Муниципальное бюджетное общеобразовательное учреждение
«СРЕДНЯЯ ОБЩЕОБРАЗОВАТЕЛЬНАЯ ШКОЛА С. РОГУН-КАЖА ИМ.ДЖАМАЛОВА ДЖАБРАИЛА ЮСУПОВИЧА»

СОГЛАСОВАНО
Педагогическим советом
МБОУ «СОШ с. Рогун-Кажа
им. Джамалова Дж. Ю.»
(протокол № 1 от 27.08.2026 г.)

УТВЕРЖДЕНА
приказом МБОУ «СОШ с. Рогун-Кажа им. Джамалова Дж. Ю.»
от 27.08.2026 г. № 34

Зентиева Яхита Давутовна

Подписано: Зентиева Яхита Давутовна
DN: cn=Зентиева Яхита Давутовна, c=RU, o=МУНИЦИПАЛЬНОЕ БЮДЖЕТНОЕ ОБЩЕОБРАЗОВАТЕЛЬНОЕ УЧРЕЖДЕНИЕ "СРЕДНЯЯ ОБЩЕОБРАЗОВАТЕЛЬНАЯ ШКОЛА С.РОГУН-КАЖА ИМ. ДЖАМАЛОВА ДЖАБРАИЛА ЮСУПОВИЧА", email=rogun-kaja@mail.ru
Дата: 2026.11.13 09:52:57 +03'00'

ОСНОВНАЯ ОБРАЗОВАТЕЛЬНАЯ ПРОГРАММА НАЧАЛЬНОГО ОБЩЕГО ОБРАЗОВАНИЯ

(в новой редакции с изменениями и дополнениями на 01.09.2026,
в соотвенствии с приказами Минпросвещения России №№ 729и 808)

(срок освоенияпрограммы – 4 года)

с. Рогун-Кажа – 2026 г.

СОДЕРЖАНИЕ

1.	**ЦЕЛЕВОЙ РАЗДЕЛ**	4-51
1.1.	Пояснительная записка	4-6
1.1.1.	Цели реализации ООП НОО	6-7
1.1.2.	Принципы формирования и механизмы реализации ООП НОО, в том числе посредством реализации индивидуальных учебных планов	7-10
1.1.3.	Общая характеристика ООП НОО	10-11
1.2.	Планируемые результаты освоения обучающимися ООП НОО	11-34
1.3.	Система оценки достижения планируемых результатов освоения ООП НОО	34-51
2.	**СОДЕРЖАТЕЛЬНЫЙ РАЗДЕЛ**	51-804
2.1.	**Рабочие программы учебных предметов, учебных курсов, учебных модулей. Обязательная часть**	51-52
2.1.1.	Федеральная рабочая программа по учебному предмету «Русский язык»	53-156
2.1.2.	Федеральная рабочая программа по учебному предмету «Литературное чтение»	156-245
2.1.3.	Рабочая программа по учебному предмету «Родной язык (чеченский)» «Ненан (нохчийн) мотт» дешаран предметан белхан программа	245-302
2.1.4.	Рабочая программа по учебному предмету «Литературное чтение на родном языке (чеченском)» «Ненан (нохчийн) маттахь» литературин йешар»	303-435
2.1.5.	Рабочая программа по учебному предмету «Иностранный язык (английский)»	436-491
2.1.6.	Рабочая программа по учебному предмету «Математика»	491-537
2.1.7.	Федеральная рабочая программа по учебному предмету «Окружающий мир»	537-599
2.1.8.	Рабочая программа по учебному предмету «Основы религиозных культур и светской этики»	600-622
2.1.9.	Рабочая программа по учебному предмету «Изобразительное искусство»	622-666
2.1.10.	Рабочая программа по учебному предмету «Музыка»	666-711
2.1.11.	Федеральная рабочая программа по учебному предмету «Труд (технология)»	712-766
2.1.12.	Рабочая программа по учебному предмету «Физическая культура»	766-804
2.2.	**Рабочие программы курсов внеурочной деятельности. Часть, формируемая участниками образовательных отношений**	804-998
2.2.1.	Рабочая программа курса внеурочной деятельности «Разговоры о важном»	805-849
2.2.2.	Рабочая программа курса внеурочной деятельности «Орлята России»	850-879
2.2.3.	Рабочая программа курса внеурочной деятельности «Здоровейка»	880-911

2.2.4.	Рабочая программа курса внеурочной деятельности «Дуьненан туьйранаш»	911-919
2.3.	Программа формирования универсальных учебных действий	919-958
2.4.	Рабочая программа воспитания	959-998
3.	**ОРГАНИЗАЦИОННЫЙ РАЗДЕЛ**	990-1034
3.1.	Учебный план	998-1001
3.2.	План внеурочной деятельности	1002
3.3.	Календарный учебный график	1002-1005
3.4.	Календарный план воспитательной работы	1006-1034
4.	Характеристика условий реализации программы начального общего образования в соответствии с требованиями ФГОС	1035-1042
	Приложение к ООП НОО: 1. Информация о квалификации педагогических работниках, реализующих ООП НОО на 2026-2027 учебный год; 2. Описание материально-технических условий реализации ООП НОО на 2026-2027 учебный год; 3. Система текущего оценивания планируемых результатов освоения образовательной программы начального общего образования обучающимися (по учебным предметам НОО); 4. Фонды оценочных средств (по учебным предметам НОО); 5. Лист сформированности метапредметных результатов; ***Копии ЛНА, упомянутых в ООП НОО:*** ***6.*** Положение о формах, периодичности и порядке текущего контроля успеваемости и промежуточной аттестации и об оценке образовательных достижений обучающихся; 7. Положение о средневзвешенной системе оценивания планируемых результатов обучающихся по основным общеобразовательным программам; 8. Положение о графике контрольных мероприятий в системе оценки достижения планируемых результатов по основным общеобразовательным программам; 9. График контрольных мероприятий в системе оценки достижения планируемых результатов по основным общеобразовательным программам.	1043-1093

1. ЦЕЛЕВОЙ РАЗДЕЛ

1.1. ПОЯСНИТЕЛЬНАЯ ЗАПИСКА

Основная образовательная программа начального общего образования МБОУ «Средняя общеобразовательная школа с. Рогун-Кажа им. Джамалова Дж. Ю.» (далее – образовательная организация) разработана в соответствии с:

Федеральным законом от 29 декабря 2012 г.№ 273-ФЗ «Об образовании в Российской Федерации» (с изменениями и дополнениями);

Федеральным государственным образовательным стандартом начального общего образования, утвержденного приказом Министерства просвещения Российской Федерации от 31 мая 2021 г. №286(с изменениями и дополнениями);

Федеральной образовательной программой начального общего образования, утвержденной приказом Министерства просвещения Росскийской Федерации от 18 мая 2023 г. №372(с изменениями и дополнениями);

Приказом Министерства Просвещения Российской Федерации от 9 октября 2024 г.№ 704 «О внесении изменений в некоторые приказы Министерства Просвещения Российской Федерации, касающиеся федеральных образовательных программ начального общего образования, основного общего образования и среднего общего образования»;

Приказом Министерства Просвещения Российской Федерации от 18 июня 2025 г.№ 467 «О внесении изменений в некоторые приказы Министерства образования и науки Российской Федерации и Министерства просвещения Российской Федерации, касающиеся федеральных государственных образовательных стандартов начального общего и основного общего образования;

Приказом Минпросвещения России от 8 октября 2025 г. № 729 «О внесении изменений в некоторые приказы Министерства просвещения Российской Федерации, касающиеся федеральных образовательных программ начального общего образования, основного общего образования и среднего общего образования»;

Приказом Минпросвещения России от 10 ноября 2025 г. № 808 «О внесении изменений в некоторые приказы Министерства просвещения Российской Федерации, касающиеся федеральных образовательных программ начального общего образования, основного общего образования и среднего общего образования»;

Порядком организации и осуществления образовательной деятельности по основным общеобразовательным программам – образовательным программам начального общего, основного общего и среднего общего образования, утвержденный приказом Министерства просвещения Российской Федерации от 22 марта 2021 г. № 115;

Приказом Министерства просвещения Российской Федерации от 8 мая 2026 г.№316 «О внесении изменений в Порядок организации и осуществления образовательной деятельности по основным общеобразовательным программам – образовательным программам начального общего, основного общего и среднего общего образования»;

Письмом Министерства просвещения Российской Федерации от 2 марта 2026 г.№03-320, Департамента государственной общеобразовательной политики и развития дошкольного образования «Об изменениях в ФООП»;

Письмом Министерства просвещения Российской Федерации от 5 июня 2025 г.№ ОК-1656/03 «О направлении рекомендаций по использованию результатов оценочных процедур в системе общего образования с целью повышения качества образования».

Также при реализации ООП НОО учтены требования:

Постановления Главного государственного санитарного врача РФ от 28 января 2021 г.№ 2«Об утверждении санитарных правил и норм СанПиН 1.2.3685-21 «Гигиенические нормативы и требования к обеспечению безопасности и (или) безвредности для человека факторов среды обитания»;

Постановления Главного государственного санитарного врача РФ от 2 июня 2026 г. № 19 «Об утверждении СП 2.4.2.4283-26 Санитарно-эпидемиологические требования к организациям воспитания и обучения, отдыха и оздоровления детей и молодежи»*(действует с 1 сентября 2026 г.)*;

Постановления Правительства РФ от 30 апреля 2024 г.№556 «Об утверждении перечня мероприятий по оценке качества образования и Правил проведения мероприятий по оценке качества образования».

При разработке ООП НОО использованы федеральные рабочие программы учебных предметов. В соответствии с пунктом 6.4. статьи 12 Закона «Об образовании в Российской Федерации» такая учебно-методическая документация не разрабатывается при непосредственном применении федеральных рабочих программ; по учебным предметам, не указанным в пункте 6.3. статьи 12 Закона «Об образовании в Российской Федерации», рабочие программы разрабатываются образовательной организацией самостоятельно в соответствии с ФГОС НОО и ФОП НОО;

Разработка и утверждение основной образовательной программы и приложений к ней регламентируются законодательством.

Основная образовательная программа начального общего образования является основным документом, определяющим содержание общего образования, а также регламентирующим образовательную деятельность организации в единстве урочной и внеурочной деятельности при учете установленного ФГОС соотношения обязательной части программы и части, формируемой участниками образовательных отношений.

1.1.1. Цели реализации ООП НОО

Начальное общее образование является необходимым обязательным уровнем образования.

Целями реализации программы начального общего образования являются:

1. Обеспечение реализации конституционного права каждого гражданина Российской Федерации на получение качественного образования, включающего обучение, развитие и воспитание каждого обучающегося.
2. Развитие единого образовательного пространства Российской Федерации на основе общих принципов формирования содержания обучения и воспитания, организации образовательного процесса.
3. Организация учебного процесса с учетом целей, содержания и планируемых результатов начального общего образования, отраженных в ФГОС НОО.
4. Создание условий для свободного развития каждого обучающегося с учетом его потребностей, возможностей и стремления к самореализации.
5. Организация деятельности педагогического коллектива по созданию индивидуальных программ и учебных планов для одаренных, успешных обучающихся и (или) для детей социальных групп, нуждающихся в особом внимании и поддержке.

Достижение поставленных целей предусматривает решение следующих основных **задач:**

формирование общей культуры, гражданско-патриотическое, духовно-нравственное воспитание, интеллектуальное развитие, становление творческих способностей, сохранение и укрепление здоровья;

обеспечение планируемых результатов по освоению обучающимся целевых установок, приобретению знаний, умений, навыков, определяемых личностными, семейными, общественными, государственными потребностями и возможностями обучающегося, индивидуальными особенностями его развития и состояния здоровья;

становление и развитие личности в ее индивидуальности, самобытности, уникальности и неповторимости;

обеспечение преемственности начального общего и основного общего образования;

достижение планируемых результатов освоения ООП НОО всеми обучающимися;

обеспечение доступности получения качественного начального общего образования;

выявление и развитие способностей обучающихся, в том числе лиц, проявивших выдающиеся способности, через систему клубов, секций, студий и других, организацию общественно полезной деятельности;

организация интеллектуальных и творческих соревнований, научно-технического творчества и проектно-исследовательской деятельности;

участие обучающихся, их родителей (законных представителей), педагогических работников в проектировании и развитии социальной среды образовательной организации.

1.1.2. Принципы формирования и механизмы реализации ООП НОО

В основе разработки основной образовательной программы начального общего образования лежат следующие **принципы и механизмы реализации**:

Принципы реализации ООП НОО:

1) принцип учета ФГОС НОО: ООП НОО базируется на требованиях, предъявляемых ФГОС НОО к целям, содержанию, планируемым результатам и условиям обучения на уровне начального общего образования;

2) принцип учета языка обучения: с учетом условий функционирования образовательной организации ООП НОО характеризует право получения образования на родном языке из числа языков народов Российской Федерации и отражает механизмы реализации данного принципа в учебных планах, планах внеурочной деятельности;

3) принцип учета ведущей деятельности обучающегося: программа обеспечивает конструирование учебного процесса в структуре учебной деятельности, предусматривает механизмы формирования всех компонентов учебной деятельности (мотив, цель, учебная задача, учебные операции, контроль и самоконтроль);

4) принцип индивидуализации обучения: программа предусматривает возможность и механизмы разработки индивидуальных программ и учебных планов для обучения детей с особыми способностями, потребностями и интересами с учетом мнения родителей (законных представителей) обучающегося;

5) принцип преемственности и перспективности: программа обеспечивает связь и динамику в формировании знаний, умений и способов деятельности, а также успешную адаптацию обучающихся к обучению по образовательным программам основного общего образования, единые подходы между их обучением и развитием на уровнях начального общего и основного общего образования;

6) принцип здоровьесбережения: при организации образовательной деятельности не допускается использование технологий, которые могут нанести вред физическому и (или) психическому здоровью обучающихся, приоритет использования здоровьесберегающих педагогических технологий;

7) принцип обеспечения санитарно-эпидемиологической безопасности обучающихся в соответствии с требованиями, предусмотренными санитарными правилами и нормами СанПиН 1.2.3685-21 «Гигиенические нормативы и требования к обеспечению безопасности и (или) безвредности для человека факторов среды обитания», утвержденными постановлением Главного государственного санитарного врача Российской Федерации от 28 января 2021 года № 2 (с изменениями и дополнениями), и санитарными правилами СП 2.4.2.4283-26 «Санитарно-эпидемиологические требования к организациям воспитания и обучения, отдыха и оздоровления детей и молодежи», утвержденными Постановлением Главного государственного санитарного врача РФ от 2 июня 2026 года № 19 (далее – Санитарно-эпидемиологические требования).

Механизмы реализацииООП НОО:

ООП НОО учитывает возрастные и психологические особенности обучающихся. Наиболее адаптивным сроком освоения ООП НОО является четыре года. Общий объём аудиторной работы обучающихся за четыре учебных года не может составлять менее 2966 академических часов и более 3305 академических часов в соответствии с требованиями к организации образовательного процесса к учебной нагрузке при 5-дневной учебной неделе, предусмотренными Гигиеническими нормативами и Санитарно-эпидемиологическими требованиями.

Общий объем аудиторной нагрузки определяется учебным планом, часы внеурочной деятельности не входят в аудиторную нагрузку. Объем внеурочной деятельности для обучающихся при освоении ими ООП НОО определяется планом внеурочной деятельности.

В целях удовлетворения образовательных потребностей и интересов обучающихся могут разрабатываться индивидуальные учебные планы (ИУП), в том числе для ускоренного обучения, в пределах осваиваемой ООП НОО в

порядке, установленном локальными нормативными актами образовательной организации. При формировании индивидуальных учебных планов, в том числе для ускоренного обучения, объём дневной и недельной учебной нагрузки, организация учебных и внеурочных мероприятий, расписание занятий, объём домашних заданий должны соответствовать требованиям, предусмотренным Гигиеническими нормативами и Санитарно-эпидемиологическими требованиями.

При реализации трехгодичного срока обучения на уровне начального общего образования необходимо равномерно распределять образовательную нагрузку на три года обучения, корректировать общий объем аудиторной нагрузки обучающихся по индивидуальным учебным планам в соответствии с Гигиеническими нормативами и Санитарно-эпидемиологическими требованиями.

В рамках реализации требований ФГОС НОО к достижению предметных и метапредметных результатов по родному языку и литературному чтению на родном языке, в ООП НОО предусматривается введение курса внеурочной деятельности для 1-х классов. Содержание курса направлено на закрепление речевых умений и развитие социально-коммуникативных навыков младших школьников. Учебно-методические материалы и организационные формы работы построены с учётом возрастных психофизиологических особенностей первоклассников и предполагают вариативность заданий по степени сложности.

Основная образовательная программа начального общего образования реализуется образовательной организацией самостоятельно, без привлечения сторонних организаций в рамках сетевого взаимодействия.

При реализации образовательной программы могут использоваться различные образовательные технологии, в том числе дистанционные образовательные технологии, электронное обучение. Вопросы организации и реализации ООП при помощи дистанционных образовательных технологий и электронного обучения прописаны в соответствующем локальном акте образовательной организации. ООП НОО реализуется через организацию образовательной деятельности (урочной и внеурочной) в соответствии с Гигиеническими нормативами и Санитарно-эпидемиологическими требованиями.

Сохранение и развитие культурного разнообразия и языкового наследия Чеченской Республики реализуется путем предоставления права на изучение родного языка. Выбор языка осуществляется посредством подачи заявления родителей (законных представителей) в ОО.

Региональные, национальные и этнокультурные особенности народов РФ учтены при разработке учебного плана и плана внеурочной деятельности, а также в содержании рабочих программ учебных предметов и курсов внеурочной деятельности.

1.1.3. Общая характеристика ООП НОО

В соответствии с Федеральным законом от 29.12.2012 № 273-ФЗ «Об образовании в Российской Федерации»**образовательная программа** - комплекс основных характеристик образования (объем, содержание, планируемые результаты) и организационно-педагогических условий, который представлен в виде учебного плана, календарного учебного графика, рабочих программ учебных предметов, учебных курсов, учебныхмодулей, иных компонентов, оценочных и методических материалов, а также в виде рабочей программы воспитания, календарного плана воспитательной работы, форм аттестации.

Основная образовательная программа начального общего образования соответствует Федеральному государственному образовательному стандарту начального общего образования, утвержденному приказом Министерства просвещения Российской Федерации от 31.05.2021 №286 (с изменениями и дополнениями) и Федеральной образовательной программе начального общего образования, утвержденной приказом Министерства просвещения Российской Федерации от 18.05.2023 №372 (с изменениями и дополнениями).

Структура ООП соответствует требованиям ФГОС НОО и включает в себя три раздела:

Целевой раздел:

Пояснительная записка;

Планируемые результаты освоения обучающимися программы начального общего образования;

Система оценки достижения планируемых результатов освоения программы начального общего образования.

Содержательный раздел:

Рабочие программы учебных предметов, учебных курсов, учебных модулей, курсов внеурочной деятельности;

Программа формирования универсальных учебных действий у обучающихся;

Рабочая программа воспитания.

Организационный раздел:

Учебный план;

План внеурочной деятельности;

Календарный учебный график;

Календарный план воспитательной работы;

Характеристика условий реализации программы начального общего образования в соответствии с требованиями ФГОС.

Материально-техническая база, списки педагогических сотрудников и другие документы, составляющие характеристику условий реализации программы, актуализируются ежегодно перед началом учебного года.

Реализация ООП НОО обеспечивает право каждого человека на образование, недопустимость дискриминации в сфере образования.

Программа разработана и реализуется педагогическим коллективом образовательной организации. При реализации программы используются педагогически обоснованные формы, средства, методы обучения и воспитания. Каждый педагог имеет право на их выбор, а также имеет право на творческую инициативу, разработку и применение авторских программ и методов обучения, и воспитания в пределах реализуемой образовательной программы, отдельного учебного предмета, учебного курса, учебного модуля.

Обучение по образовательной программе реализуется с учетом потребностей, возможностей личности и в зависимости от объема обязательных занятий педагогического работника с обучающимися осуществляется в очной, очно-заочной или заочной форме.

1.2. ПЛАНИРУЕМЫЕ РЕЗУЛЬТАТЫ ОСВОЕНИЯ ОБУЧАЮЩИМИСЯ ООПНОО

Планируемые результаты освоения ООП НОО соответствуют современным целям начального общего образования, представленным во ФГОС НОО как система личностных, метапредметных и предметных достижений обучающегося.

Личностные результаты освоения ООП НОО достигаются в единстве учебной и воспитательной деятельности образовательной организации в соответствии с традиционными российскими социокультурными и духовно-нравственными ценностями, принятыми в обществе правилами и нормами поведения и способствуют процессам самопознания, самовоспитания и саморазвития, формирования внутренней позиции личности.

Метапредметные результаты характеризуют уровень сформированное познавательных, коммуникативных и регулятивных универсальных действий, которые обеспечивают успешность изучения учебных предметов, а также становление способности к самообразованию и саморазвитию. В результате

освоения содержания программы начального общего образования обучающиеся овладевают рядом междисциплинарных понятий, а также различными знаковосимволическими средствами, которые помогают обучающимся применять знания, как в типовых, так и в новых, нестандартных учебных ситуациях.

Обучающийся после завершения освоения основной образовательной программы начального общего образования должен достичь следующих результатов:

Личностные результаты (включающие формирование у обучающихся основ российской гражданской идентичности; готовность обучающихся к саморазвитию; мотивацию к познанию и обучению; ценностные установки и социально значимые качества личности; активное участие в социально значимой деятельности);

Метапредметные результаты (включающие универсальные познавательные учебные действия (базовые логические и начальные исследовательские действия, а также работу с информацией); универсальные коммуникативные действия (общение, совместная деятельность, презентация); универсальные регулятивные действия (саморегуляция, самоконтроль);

Предметные результаты (включающие освоенный обучающимися в ходе изучения учебного предмета опыт деятельности, специфической для данного предмета, по получению нового знания, его преобразованию и применению).

Научно-методологической основой для разработки требований к личностным, метапредметным и предметным результатам обучающихся, освоивших программу начального общего образования, является системно-деятельностный подход.

Планируемые результаты освоения обучающимися программы начального общего образования обеспечивают связь между требованиями ФГОС, образовательной деятельностью и системой оценки результатов освоения программы начального общего образования, являются содержательной и критериальной основой для разработки:

рабочих программ учебных предметов, учебных курсов, учебных модулей, курсов внеурочной деятельности, являющихся методическими документами, определяющими организацию образовательного процесса в организации по определенному учебному предмету, учебному курсу, учебному модулю, курсу внеурочной деятельности;

рабочей программы воспитания, являющейся методическим документом, определяющим комплекс основных характеристик воспитательной работы, осуществляемой в организации;

программы формирования универсальных учебных действий обучающихся - обобщенных учебных действий, позволяющих решать широкий круг задач в различных предметах и являющихся результатами освоения обучающимися программы начального общего образования;

системы оценки качества освоения обучающимися программы начального общего образования;

в целях выбора средств обучения и воспитания, а также учебно-методической литературы.

Структура и содержание планируемых результатов освоения программы начального общего образования отражают требования ФГОС, передают специфику образовательной деятельности, соответствуют возрастным возможностям обучающихся.

Вышеуказанные программы должны содержать планируемые результаты освоения обучающимися программы начального общего образования:

1. Личностные результаты освоения программы начального общего образования достигаются в единстве учебной и воспитательной деятельности в соответствии с традиционными российскими социокультурными и духовно-нравственными ценностями, принятыми в обществе правилами и нормами поведения и способствуют процессам самопознания, самовоспитания и саморазвития, формирования внутренней позиции личности.

Личностные результаты освоения программы начального общего образования должны отражать готовность обучающихся руководствоваться ценностями и приобретение первоначального опыта деятельности на их основе, в том числе в части:

Гражданско-патриотического воспитания:

- становление ценностного отношения к своей Родине - России;
- осознание своей этнокультурной и российской гражданской идентичности;
- сопричастность к прошлому, настоящему и будущему своей страны и родного края;
- уважение к своему и другим народам;
- первоначальные представления о человеке как члене общества, о правах и ответственности, уважении и достоинстве человека, о нравственно-этических нормах поведения и правилах межличностных отношений.

Духовно-нравственного воспитания:

- признание индивидуальности каждого человека;
- проявление сопереживания, уважения и доброжелательности;
- неприятие любых форм поведения, направленных на причинение физического и морального вреда другим людям.

Эстетического воспитания:

- уважительное отношение и интерес к художественной культуре, восприимчивость к разным видам искусства, традициям и творчеству своего и других народов;
- стремление к самовыражению в разных видах художественной деятельности.

Физического воспитания, формирования культуры здоровья и эмоционального благополучия:

- эмоционального благополучия:
- соблюдение правил здорового и безопасного (для себя и других людей) образа жизни в окружающей среде (в том числе информационной);
- бережное отношение к физическому и психическому здоровью.

Трудового воспитания:

- осознание ценности труда в жизни человека и общества, ответственное потребление и бережное отношение к результатам труда, навыки участия в различных видах трудовой деятельности, интерес к различным профессиям.

Экологического воспитания:

- бережное отношение к природе;
- неприятие действий, приносящих ей вред.

Ценности научного познания:

- первоначальные представления о научной картине мира;
- познавательные интересы, активность, инициативность, любознательность и самостоятельность в познании.

2. Метапредметные результаты освоения программы начального общего образования отражают:

Овладение универсальными учебными **познавательными** действиями:

1) базовые логические действия:

- сравнивать объекты, устанавливать основания для сравнения, устанавливать аналогии;
- объединять части объекта (объекты) по определенному признаку;
- определять существенный признак для классификации, классифицировать предложенные объекты;
- находить закономерности и противоречия в рассматриваемых фактах, данных и наблюдениях на основе предложенного педагогическим работником алгоритма;
- выявлять недостаток информации для решения учебной (практической) задачи на основе предложенного алгоритма;

– устанавливать причинно-следственные связи в ситуациях, поддающихся непосредственному наблюдению или знакомых по опыту, делать выводы.

2) базовые исследовательские действия:

– определять разрыв между реальным и желательным состоянием объекта (ситуации) на основе предложенных педагогическим работником вопросов;
– с помощью педагогического работника формулировать цель, планировать изменения объекта, ситуации;
– сравнивать несколько вариантов решения задачи, выбирать наиболее подходящий (на основе предложенных критериев);
– проводить по предложенному плану опыт, несложное исследование по установлению особенностей объекта изучения и связей между объектами (часть - целое, причина - следствие);
– формулировать выводы и подкреплять их доказательствами на основе результатов проведенного наблюдения (опыта, измерения, классификации, сравнения, исследования);
– прогнозировать возможное развитие процессов, событий и их последствия в аналогичных или сходных ситуациях.

3) работа с информацией:

– выбирать источник получения информации;
– согласно заданному алгоритму находить в предложенном источнике информацию, представленную в явном виде;
– распознавать достоверную и недостоверную информацию самостоятельно или на основании предложенного педагогическим работником способа ее проверки;
– соблюдать с помощью взрослых (педагогических работников, родителей (законных представителей) несовершеннолетних обучающихся) правила информационной безопасности при поиске информации в сети Интернет;
– анализировать и создавать текстовую, видео, графическую, звуковую, информацию в соответствии с учебной задачей;
– самостоятельно создавать схемы, таблицы для представления информации.

Овладение универсальными учебными **коммуникативными** действиями:

1) общение:

– воспринимать и формулировать суждения, выражать эмоции в соответствии с целями и условиями общения в знакомой среде;

– проявлять уважительное отношение к собеседнику, соблюдать правила ведения диалога и дискуссии;
– признавать возможность существования разных точек зрения;
– корректно и аргументированно высказывать свое мнение;
– строить речевое высказывание в соответствии с поставленной задачей;
– создавать устные и письменные тексты (описание, рассуждение, повествование);
– готовить небольшие публичные выступления;
– подбирать иллюстративный материал (рисунки, фото, плакаты) к тексту выступления.

2) совместная деятельность:
– формулировать краткосрочные и долгосрочные цели (индивидуальные с учетом участия в коллективных задачах) в стандартной (типовой) ситуации на основе предложенного формата планирования, распределения промежуточных шагов и сроков;
– принимать цель совместной деятельности, коллективно строить действия по ее достижению: распределять роли, договариваться, обсуждать процесс и результат совместной работы;
– проявлять готовность руководить, выполнять поручения, подчиняться;
– ответственно выполнять свою часть работы;
– оценивать свой вклад в общий результат;
– выполнять совместные проектные задания с опорой на предложенные образцы.

Овладение универсальными учебными **регулятивными** действиями:

1) самоорганизация:
– планировать действия по решению учебной задачи для получения результата;
– выстраивать последовательность выбранных действий.

2) самоконтроль:
– устанавливать причины успеха/неудач учебной деятельности;
– корректировать свои учебные действия для преодоления ошибок.

3. Предметные результаты освоения программы начального общего образования с учетом специфики содержания учебных предметов, включающих конкретные учебные предметы, учебные курсы, учебные модули, ориентированы на применение знаний, умений и навыков обучающимися в учебных ситуациях и реальных жизненных условиях, а также на успешное обучение на уровне начального общего образования.

Для разработки программ за основу берутся нижеуказанные требования к предметным результатам, конкретизируются по классам изучения, учитель

вправе использовать материалы федеральных рабочих программ в соответствии с пунктом 6.4. статьи 12 273-ФЗ «Об образовании в Российской Федерации».

При решении педагогического совета по запросам обучающихся и/или их родителей (законных представителей) обучения по индивидуальным учебным планам, с использованием сетевой формы реализации образовательной программы, электронного обучения и дистанционных образовательных технологий и др. данный раздел дополняется требованиями к предметным результатам в соответствии с решением. Дополнения оформляются в виде приложений.

Предметные результаты ООП НОО

ОБЯЗАТЕЛЬНАЯ ЧАСТЬ

Предметные результаты по учебному предмету «Русский язык» обеспечивают: (п.43.1.1. ФГОС НОО):

1) первоначальное представление о многообразии языков и культур на территории Российской Федерации, о языке как одной из главных духовно-нравственных ценностей народа;

2) понимание роли языка как основного средства общения; осознание значения русского языка как государственного языка Российской Федерации; понимание роли русского языка как языка межнационального общения;

3) осознание правильной устной и письменной речи как показателя общей культуры человека;

4) овладение основными видами речевой деятельности на основе первоначальных представлений о нормах современного русского литературного языка:

аудирование (слушание): адекватно воспринимать звучащую речь; понимать воспринимаемую информацию, содержащуюся в предложенном тексте; определять основную мысль воспринимаемого текста; передавать содержание воспринимаемого текста путем ответа на предложенные вопросы; задавать вопросы по услышанному тексту;

говорение: осознавать цели и ситуации (с кем и где происходит общение) устного общения; выбирать языковые средства в соответствии с целями и условиями общения для эффективного решения коммуникативной задачи; использовать диалогическую форму речи; уметь начать, поддержать, закончить разговор, привлечь внимание собеседника; отвечать на вопросы и задавать их; строить устные монологические высказывания в соответствии с учебной задачей; соблюдать нормы речевого этикета в ситуациях учебного и бытового

общения (приветствие, прощание, извинение, благодарность, просьба); соблюдать орфоэпические нормы и правильную интонацию;

чтение: соблюдать орфоэпические нормы при чтении вслух; понимать содержание предлагаемого текста; использовать выборочное чтение с целью нахождения необходимого материала; находить информацию, заданную в тексте в явном виде; формулировать простые выводы, интерпретировать и обобщать содержащуюся в тексте информацию; анализировать содержание, языковые особенности и структуру текста;

письмо: осознавать цели и ситуации (с кем и где происходит общение) письменного общения; списывать текст с представленного образца, писать под диктовку в соответствии с изученными правилами; писать подробное изложение; создавать небольшие тексты (сочинения) по соответствующей возрасту тематике (на основе впечатлений, литературных произведений, сюжетных картинок, просмотра фрагмента видеозаписи); использовать словари и различные справочные материалы, включая ресурсы сети Интернет;

5) сформированность первоначальных научных представлений о системе русского языка: фонетике, графике, лексике, морфемике, морфологии и синтаксисе; об основных единицах языка, их признаках и особенностях употребления в речи;

6) использование в речевой деятельности норм современного русского литературного языка (орфоэпических, лексических, грамматических, орфографических, пунктуационных) и речевого этикета.

Предметные результаты по учебному предмету «Литературное чтение» обеспечивают: (п.43.1.2. ФГОС НОО):

1) сформированность положительной мотивации к систематическому чтению и слушанию художественной литературы и произведений устного народного творчества;

2) достижение необходимого для продолжения образования уровня общего речевого развития;

3) осознание значимости художественной литературы и произведений устного народного творчества для всестороннего развития личности человека;

4) первоначальное представление о многообразии жанров художественных произведений и произведений устного народного творчества;

5) овладение элементарными умениями анализа и интерпретации текста, осознанного использования при анализе текста изученных литературных понятий: прозаическая и стихотворная речь; жанровое разнообразие произведений (общее представление о жанрах); устное народное творчество, малые жанры фольклора (считалки, пословицы, поговорки, загадки, фольклорная сказка); басня (мораль, идея, персонажи); литературная сказка,

рассказ; автор; литературный герой; образ; характер; тема; идея; заголовок и содержание; композиция; сюжет; эпизод, смысловые части; стихотворение (ритм, рифма); средства художественной выразительности (сравнение, эпитет, олицетворение);

6) овладение техникой смыслового чтения вслух (правильным плавным чтением, позволяющим воспринимать, понимать и интерпретировать смысл текстов разных типов, жанров, назначений в целях решения различных учебных задач и удовлетворения эмоциональных потребностей общения с книгой, адекватно воспринимать чтение слушателями).

Предметные результаты по учебному предмету «Родной язык (чеченский)обеспечивают: (п.43.2.1. ФГОС НОО):

1) понимание роли языка как основного средства человеческого общения; осознание языка как одной из главных духовно-нравственных ценностей народа; понимание значения родного языка для освоения и укрепления культуры и традиций своего народа; понимание необходимости овладения родным языком; проявление познавательного интереса к родному языку и желания его изучать;

понимание статуса и значения государственного языка республики Российской Федерации, формирование мотивации к изучению государственного языка республики Российской Федерации: понимать значение государственного языка республики Российской Федерации для межнационального общения, освоения культуры и традиций народов республики Российской Федерации; понимать необходимость овладения государственным языком республики Российской Федерации; проявлять интерес и желание к его изучению как к важнейшей духовно-нравственной ценности народа (по учебному предмету "Государственный язык республики Российской Федерации");

2) сформированность первоначальных представлений о единстве и многообразии языкового и культурного пространства Российской Федерации, о месте родного языка среди других языков народов России: понимать, что родной край есть часть России, составлять высказывания о малой родине, приводить примеры традиций и обычаев, объединяющих народы России; составлять небольшие рассказы о взаимосвязях языков, культур и истории народов России; осознавать роль родного языка как носителя народной культуры, средства ее познания; понимать эстетическую ценность родного языка, стремиться к овладению выразительными средствами, свойственными родному языку;

сформированность первоначальных знаний о фонетике, лексике, грамматике, орфографии и пунктуации изучаемого языка, а также умений

применять полученные знания в речевой деятельности: различать на слух и произносить звуки и слова изучаемого языка в соответствии с языковой нормой, без фонетических ошибок; употреблять в речи лексику, усвоенную в пределах изучаемого коммуникативно-речевого материала; группировать лексику изучаемого языка по тематическому принципу; строить небольшие по объему устные высказывания с использованием усвоенной лексики и языковых знаний; участвовать в речевом общении, используя изученные формулы речевого этикета (по учебному предмету «Государственный язык республики Российской Федерации»);

3) сформированность и развитие всех видов речевой деятельности на изучаемом языке:

слушание (аудирование) и говорение: понимать на слух речь, звучащую из различных источников (педагогический работник, одноклассники, телевизионные и радиопередачи); определять тему и главную мысль прослушанного высказывания (текста); различать на слух интонации звучащей речи (радость, удивление, грусть, сочувствие); участвовать в диалогах на бытовые, учебные темы, обсуждать поставленные вопросы, прослушанные высказывания; формулировать вопросы, отвечать на вопросы в соответствии с темой диалога; применять в диалогической речи формулы речевого этикета, правила речевого поведения в различных учебных и жизненных ситуациях (понимать цель общения, проявлять желание слушать собеседников, учитывать мнение участников); решать учебные задачи с использованием активного и потенциального словарного запаса; рассказывать устно о себе (внешность, интересы, любимые занятия), о своей семье (традиции, совместные занятия); описывать предмет (название, качества, назначение); уместно употреблять в устной речи пословицы, поговорки родного народа, использовать изобразительные и выразительные средства родного языка (эпитеты, сравнения, олицетворения); составлять небольшие высказывания для публичного выступления с использованием небольших презентаций;

аудирование (слушание): понимать на слух речь, звучащую из различных источников (учитель, одноклассники, теле- и радиопередачи); говорение: воспроизводить речевые образцы, участвовать в диалогах на бытовые, учебные темы, в обсуждении прослушанных или прочитанных текстов; декламировать стихи (по учебному предмету «Государственный язык республики Российской Федерации»);

чтение и письмо: читать вслух небольшие тексты разного вида (фольклорный, художественный, научно-познавательный, справочный) в индивидуальном темпе, позволяющем понять содержание и смысл прочитанного; составлять план текста (с помощью педагогического работника

и самостоятельно); пересказывать текст в соответствии с учебной задачей (подробно и кратко); списывать текст и выписывать из него слова, словосочетания, предложения в соответствии с решаемой учебной задачей; строить связные высказывания в письменной форме на различные темы; выполнять небольшие творческие задания (дополнение и распространение предложения текста/изложения);

чтение: читать вслух небольшие тексты, построенные на изученном языковом материале; письмо: воспроизводить речевые образцы, списывать текст и выписывать из него слова, словосочетания, предложения в соответствии с решаемой учебной задачей; выполнять небольшие письменные работы и творческие задания (по учебному предмету «Государственный язык республики Российской Федерации»);

4) усвоение элементарных сведений о языке как носителе культуры народа: составлять небольшие рассказы по заданной теме на изучаемом языке; представлять родной край как часть России на изучаемом языке в различных ситуациях общения.

Предметные результаты по учебному предмету «Литературное чтение на родном (чеченском) языке)»обеспечивают: (п.43.2.2. ФГОС НОО):

1) понимание места и роли литературы на изучаемом языке в едином культурном пространстве Российской Федерации, среди литератур народов Российской Федерации, в сохранении и передаче от поколения к поколению историко-культурных, нравственных, эстетических ценностей:

воспринимать художественную литературу как особый вид искусства (искусство слова);

соотносить произведения словесного творчества с произведениями других видов искусств (живопись, музыка, фотография, кино);

иметь первоначальные представления о взаимодействии, взаимовлиянии литератур разных народов, о роли фольклора и художественной литературы родного народа в создании культурного, морально-этического и эстетического пространства субъекта Российской Федерации;

находить общее и особенное при сравнении художественных произведений народов Российской Федерации, народов мира;

2) освоение смыслового чтения, понимание смысла и значения элементарных понятий теории литературы:

владеть техникой смыслового чтения вслух (правильным плавным чтением, позволяющим воспринимать, понимать и интерпретировать смысл текстов разных типов, жанров, назначений в целях решения различных учебных задач и удовлетворения эмоциональных потребностей общения с книгой, адекватно воспринимать чтение слушателями);

владеть техникой смыслового чтения про себя (понимание смысла и основного содержания прочитанного, оценка информации, контроль за полнотой восприятия и правильной интерпретацией текста);

различать жанры фольклорных произведений (малые фольклорные жанры, сказки, легенды, мифы);

понимать основной смысл и назначение фольклорных произведений своего народа (порадовать, поучить, использовать для игры), приводить примеры потешек, сказок, загадок, колыбельных песен своего народа (других народов);

сравнивать произведения фольклора в близкородственных языках (тема, главная мысль, герои);

сопоставлять названия произведения с его темой (о природе, истории, детях, о добре и зле);

различать жанры небольших художественных произведений детской литературы своего народа (других народов) - стихотворение, рассказ, басню;

анализировать прочитанное литературное произведение: определять тему, главную мысль, последовательность действий, средства художественной выразительности;

отвечать на вопросы по содержанию текста;

находить в тексте изобразительные и выразительные средства родного языка (эпитеты, сравнения, олицетворения);

3) приобщение к восприятию и осмыслению информации, представленной в текстах, сформированность читательского интереса и эстетического вкуса обучающихся:

определять цель чтения различных текстов (художественных, научно-популярных, справочных);

удовлетворять читательский интерес, находить информацию, расширять кругозор;

использовать разные виды чтения (ознакомительное, изучающее, выборочное, поисковое) для решения учебных и практических задач;

ставить вопросы к тексту, составлять план для его пересказа, для написания изложений;

проявлять интерес к самостоятельному чтению, формулировать свои читательские ожидания, ориентируясь на имя автора, жанр произведения, иллюстрации к книге;

читать произведения фольклора по ролям, участвовать в их драматизации;

участвовать в дискуссиях со сверстниками на литературные темы, приводить доказательства своей точки зрения;

выполнять творческие работы на фольклорном материале (продолжение сказки, сочинение загадки, пересказ с изменением действующего лица).

Предметные результаты по учебному предмету «Иностранный язык(английский)»обеспечивают: (п.43.3. ФГОС НОО):

Ориентированы на применение знаний, умений и навыков в типичных учебных ситуациях и реальных жизненных условиях, отражать сформированность иноязычной коммуникативной компетенции на элементарном уровне в совокупности ее составляющих - речевой, языковой, социокультурной, компенсаторной, метапредметной (учебно-познавательной) и должны обеспечивать:

1) овладение основными видами речевой деятельности в рамках следующего тематического содержания речи: Мир моего "я". Мир моих увлечений. Мир вокруг меня. Родная страна и страна/страны изучаемого языка:

говорение: уметь вести разные виды диалога в стандартных ситуациях общения (диалог этикетного характера, диалог - побуждение к действию, диалог-расспрос) объемом 4 - 5 фраз со стороны каждого собеседника в рамках тематического содержания речи с вербальными и (или) невербальными опорами, с соблюдением правил речевого этикета, принятых в стране/странах изучаемого языка; создавать устные связные монологические высказывания (описание/характеристика, повествование) объемом 4 - 5 фраз с вербальными и (или) невербальными опорами в рамках тематического содержания речи; передавать основное содержание прочитанного текста; представлять результаты выполненной проектной работы, в том числе подбирая иллюстративный материал (рисунки, фото) к тексту выступления;

аудирование: воспринимать на слух и понимать речь педагогического работника и одноклассников в процессе общения на уроке; воспринимать на слух и понимать основное содержание звучащих до 1 минуты учебных и адаптированных аутентичных текстов, построенных на изученном языковом материале; понимать запрашиваемую информацию фактического характера в прослушанном тексте;

смысловое чтение: читать вслух и понимать учебные и адаптированные аутентичные тексты объемом до 80 слов, построенные на изученном языковом материале, соблюдая правила чтения и правильную интонацию; читать про себя и понимать основное содержание учебных и адаптированных аутентичных текстов объемом до 160 слов, содержащих отдельные незнакомые слова, не препятствующие решению коммуникативной задачи; определять тему, главную мысль, назначение текста; извлекать из прочитанного текста запрашиваемую информацию фактического характера (в пределах изученного); читать несплошные тексты (простые таблицы) и понимать представленную в них информацию;

письменная речь: владеть техникой письма; заполнять простые анкеты и формуляры с указанием личной информации в соответствии с нормами, принятыми в стране/странах изучаемого языка; писать электронное сообщение личного характера объемом до 40 слов с опорой на предъявленный педагогическим работником образец;

2) знание и понимание правил чтения и орфографии; интонации изученных коммуникативных типов предложений; основных значений изученных лексических единиц (слов, словосочетаний, речевых клише); признаков изученных грамматических явлений;

3) овладение фонетическими навыками (различать на слух и адекватно, без ошибок, ведущих к сбою коммуникации, произносить изученные звуки иностранного языка; соблюдать правильное ударение в изученных словах и фразах; соблюдать особенности интонации в повествовательных и побудительных предложениях, а также в изученных типах вопросов); графическими навыками (графически корректно писать буквы изучаемого языка); орфографическими (корректно писать изученные слова) и пунктуационными навыками (использовать точку, вопросительный и восклицательный знаки в конце предложения, апостроф, запятую при перечислении и обращении);

4) использование языковых средств, соответствующих учебно-познавательной задаче, ситуации повседневного общения: овладение навыками распознавания и употребления в устной и письменной речи не менее 500 изученных лексических единиц (слов, словосочетаний, речевых клише) в их основных значениях и навыками распознавания и употребления в устной и письменной речи изученных синтаксических конструкций и морфологических форм изучаемого иностранного языка;

5) овладение социокультурными знаниями и умениями: знание названий родной страны и страны/стран изучаемого языка, некоторых литературных персонажей, небольших произведений детского фольклора (рифмовок, песен); умение кратко представлять свою страну на иностранном языке в рамках изучаемой тематики;

6) овладение компенсаторными умениями: использовать при чтении и аудировании языковую, в том числе контекстуальную догадку;

7) овладение умениями описывать, сравнивать и группировать объекты и явления в рамках изучаемой тематики;

8) приобретение базовых умений работы с доступной информацией в рамках изучаемой тематики, безопасного использования электронных ресурсов Организации и сети Интернет, получения информации из источников в современной информационной среде;

9) выполнение простых проектных работ, включая задания межпредметного характера, в том числе с участием в совместной деятельности, понимание и принятие ее цели, обсуждение и согласование способов достижения общего результата, распределение ролей в совместной деятельности, проявление готовности быть лидером и выполнять поручения, осуществление взаимного контроля в совместной деятельности, оценивание своего вклада в общее дело;

10) приобретение опыта практической деятельности в повседневной жизни:

использовать ИКТ для выполнения несложных заданий на иностранном языке (выбирать источник для получения информации, оценивать необходимость и достаточность информации для решения поставленной задачи; использовать и самостоятельно создавать таблицы для представления информации; соблюдать правила информационной безопасности в ситуациях повседневной жизни и при работе в сети Интернет);

знакомить представителей других стран с культурой своего народа и участвовать в элементарном бытовом общении на иностранном языке.

Предметные результаты по учебному предмету «Математика»обеспечивают: (п.43.4. ФГОС НОО):

1) сформированность системы знаний о числе как результате счета и измерения, о десятичном принципе записи чисел;

2) сформированность вычислительных навыков, умений выполнять устно и письменно арифметические действия с числами, решать текстовые задачи, оценивать полученный результат по критериям: достоверность/реальность, соответствие правилу/алгоритму;

3) развитие пространственного мышления: умения распознавать, изображать (от руки) и выполнять построение геометрических фигур (с заданными измерениями) с помощью чертежных инструментов; развитие наглядного представления о симметрии; овладение простейшими способами измерения длин, площадей;

4) развитие логического и алгоритмического мышления: умения распознавать верные (истинные) и неверные (ложные) утверждения в простейших случаях в учебных и практических ситуациях, приводить пример и контрпример, строить простейшие алгоритмы и использовать изученные алгоритмы (вычислений, измерений) в учебных ситуациях;

5) овладение элементами математической речи: умения формулировать утверждение (вывод, правило), строить логические рассуждения (одно-двухшаговые) с использованием связок "если ..., то ...", "и", "все", "некоторые";

6) приобретение опыта работы с информацией, представленной в графической форме (простейшие таблицы, схемы, столбчатые диаграммы) и текстовой форме: умения извлекать, анализировать, использовать информацию и делать выводы, заполнять готовые формы данными;

7) использование начальных математических знаний при решении учебных и практических задач и в повседневных ситуациях для описания и объяснения окружающих предметов, процессов и явлений, оценки их количественных и пространственных отношений, в том числе в сфере личных и семейных финансов.

Предметные результаты по учебному предмету «Окружающий мир»обеспечивают: (п.43.5. ФГОС НОО):

1) сформированность уважительного отношения к своей семье и семейным традициям, Организации, родному краю, России, ее истории и культуре, природе; чувства гордости за национальные свершения, открытия, победы;

2) первоначальные представления о природных и социальных объектах как компонентах единого мира, о многообразии объектов и явлений природы; связи мира живой и неживой природы; сформированность основ рационального поведения и обоснованного принятия решений;

3) первоначальные представления о традициях и обычаях, хозяйственных занятиях населения и массовых профессиях родного края, достопримечательностях столицы России и родного края, наиболее значимых объектах Всемирного культурного и природного наследия в России; важнейших для страны и личности событиях и фактах прошлого и настоящего России; основных правах и обязанностях гражданина Российской Федерации;

4) развитие умений описывать, сравнивать и группировать изученные природные объекты и явления, выделяя их существенные признаки и отношения между объектами и явлениями;

5) понимание простейших причинно-следственных связей в окружающем мире (в том числе на материале о природе и культуре родного края);

6) умение решать в рамках изученного материала познавательные, в том числе практические задачи;

7) приобретение базовых умений работы с доступной информацией (текстовой, графической, аудиовизуальной) о природе и обществе, безопасного использования электронных ресурсов Организации и сети Интернет, получения информации из источников в современной информационной среде;

8) приобретение опыта проведения несложных групповых и индивидуальных наблюдений в окружающей среде и опытов по исследованию природных объектов и явлений с использованием простейшего лабораторного

оборудования и измерительных приборов и следованием инструкциям и правилам безопасного труда, фиксацией результатов наблюдений и опытов;

9) формирование навыков здорового и безопасного образа жизни на основе выполнения правил безопасного поведения в окружающей среде, в том числе знаний о небезопасности разглашения личной и финансовой информации при общении с людьми вне семьи, в сети Интернет и опыта соблюдения правил безопасного поведения при использовании личных финансов;

10) приобретение опыта положительного эмоционально-ценностного отношения к природе; стремления действовать в окружающей среде в соответствии с экологическими нормами поведения.

Предметные результаты по учебному предмету «Основы религиозных культур и светской этики»обеспечивают: (п.43.6. ФГОС НОО):

Изучаемый модуль выбирается по заявлениям (анкетированию) родителей (законных представителей) с учетом мнения обучающихся.

По учебному модулю «Основы православной культуры» (п.43.6.1. ФГОС НОО):

1) понимание необходимости нравственного совершенствования, духовного развития, роли в этом личных усилий человека;

2) формирование умений анализировать и давать нравственную оценку поступкам, отвечать за них, проявлять готовность к сознательному самоограничению в поведении;

3) осуществление обоснованного нравственного выбора с опорой на этические нормы православной культуры;

4) формирование умений рассказывать об основных особенностях вероучения религии (православного христианства), называть основателя и основные события, связанные с историей ее возникновения и развития;

5) знание названий священных книг в православии, умение кратко описывать их содержание;

6) формирование умений называть и составлять краткие описания особенностей православных культовых сооружений, религиозных служб, обрядов и таинств;

7) построение суждений оценочного характера, раскрывающих значение нравственности, веры как регуляторов поведения человека в обществе и условий духовно-нравственного развития личности;

8) понимание ценности семьи, умение приводить примеры положительного влияния православной религиозной традиции на отношения в семье, воспитание детей;

9) овладение навыками общения с людьми разного вероисповедания; осознание, что оскорбление представителей другой веры есть нарушение нравственных норм поведения в обществе;

10) понимание ценности человеческой жизни, человеческого достоинства, честного труда людей на благо человека, общества;

11) формирование умений объяснять значение слов "милосердие", "сострадание", "прощение", "дружелюбие";

12) умение находить образы, приводить примеры проявлений любви к ближнему, милосердия и сострадания в православной культуре, истории России, современной жизни;

13) открытость к сотрудничеству, готовность оказывать помощь; осуждение любых случаев унижения человеческого достоинства.

По учебному модулю «Основы иудейской культуры»(п.43.6.2. ФГОС НОО):

1) понимание необходимости нравственного совершенствования, духовного развития, роли в этом личных усилий человека;

2) формирование умений анализировать и давать нравственную оценку поступкам, отвечать за них, проявлять готовность к сознательному самоограничению в поведении;

3) осуществление обоснованного нравственного выбора с опорой на этические нормы иудейской культуры;

4) формирование умений рассказывать об основных особенностях вероучения религии (иудаизма), называть основателя и основные события, связанные с историей ее возникновения и развития;

5) знание названий священных книг в иудаизме, умение кратко описывать их содержание;

6) формирование умений называть и составлять краткие описания особенностей иудейских культовых сооружений, религиозных служб, обрядов;

7) построение суждений оценочного характера, раскрывающих значение нравственности, веры как регуляторов поведения человека в обществе и условий духовно-нравственного развития личности;

8) понимание ценности семьи, умение приводить примеры положительного влияния иудейской традиции на отношения в семье, воспитание детей;

9) овладение навыками общения с людьми разного вероисповедания;

осознание, что оскорбление представителей другой веры есть нарушение нравственных норм поведения в обществе;

10) понимание ценности человеческой жизни, человеческого достоинства, честного труда людей на благо человека, общества;

11) формирование умений объяснять значение слов "милосердие", "сострадание", "прощение", "дружелюбие";

12) умение находить образы, приводить примеры проявлений любви к ближнему, милосердия и сострадания в иудейской культуре, истории России, современной жизни;

13) открытость к сотрудничеству, готовность оказывать помощь; осуждение любых случаев унижения человеческого достоинства.

По учебному модулю «Основы буддийской культуры» (п.43.6.3. ФГОС НОО):

1) понимание необходимости нравственного самосовершенствования, духовного развития, роли в этом личных усилий человека;

2) формирование умений анализировать и давать нравственную оценку поступкам, отвечать за них, проявлять готовность к сознательному самоограничению в поведении;

3) осуществление обоснованного нравственного выбора с опорой на этические нормы буддийской культуры;

4) формирование умений рассказывать об основных особенностях вероучения религии (буддизма), называть основателя и основные события, связанные с историей ее возникновения и развития;

5) знание названий священных книг в буддизме, умение кратко описывать их содержание;

6) формирование умений называть и составлять краткие описания особенностей буддийских культовых сооружений, религиозных служб, обрядов;

7) построение суждений оценочного характера, раскрывающих значение нравственности, веры как регуляторов поведения человека в обществе и условий духовно-нравственного развития личности;

8) понимание ценности семьи, умение приводить примеры положительного влияния буддийской традиции на отношения в семье, воспитание детей;

9) овладение навыками общения с людьми разного вероисповедания; осознание, что оскорбление представителей другой веры есть нарушение нравственных норм поведения в обществе;

10) понимание ценности человеческой жизни, человеческого достоинства, честного труда людей на благо человека, общества;

11) формирование умений объяснять значение слов «милосердие», «сострадание», «прощение», «дружелюбие»;

12) умение находить образы, приводить примеры проявлений любви к ближнему, милосердия и сострадания в буддийской культуре, истории России, современной жизни;

13) открытость к сотрудничеству, готовность оказывать помощь; осуждение любых случаев унижения человеческого достоинства.

По учебному модулю «Основы исламской культуры»(п.43.6.4. ФГОС НОО):

1) понимание необходимости нравственного совершенствования, духовного развития, роли в этом личных усилий человека;

2) формирование умений анализировать и давать нравственную оценку поступкам, отвечать за них, проявлять готовность к сознательному самоограничению в поведении;

3) осуществление обоснованного нравственного выбора с опорой на этические нормы исламской культуры;

4) формирование умений рассказывать об основных особенностях вероучения религии (ислама), называть основателя и основные события, связанные с историей ее возникновения и развития;

5) знание названий священных книг в исламе, умение кратко описывать их содержание;

6) формирование умений называть и составлять краткие описания особенностей исламских культовых сооружений, религиозных служб, обрядов;

7) построение суждений оценочного характера, раскрывающих значение нравственности, веры как регуляторов поведения человека в обществе и условий духовно-нравственного развития личности;

8) понимание ценности семьи, умение приводить примеры положительного влияния исламской традиции на отношения в семье, воспитание детей;

9) овладение навыками общения с людьми разного вероисповедания; осознание, что оскорбление представителей другой веры есть нарушение нравственных норм поведения в обществе;

10) понимание ценности человеческой жизни, человеческого достоинства, честного труда людей на благо человека, общества;

11) формирование умений объяснять значение слов «милосердие», «сострадание», «прощение», «дружелюбие»;

12) умение находить образы, приводить примеры проявлений любви к ближнему, милосердия и сострадания в исламской культуре, истории России, современной жизни;

13) открытость к сотрудничеству, готовность оказывать помощь; осуждение любых случаев унижения человеческого достоинства.

По учебному модулю «Основы религиозных культур народов России» (п.43.6.5. ФГОС НОО):

1) понимание необходимости нравственного совершенствования, духовного развития, роли в этом личных усилий человека;

2) формирование умений анализировать и давать нравственную оценку поступкам, отвечать за них, проявлять готовность к сознательному самоограничению в поведении;

3) возможность осуществления обоснованного нравственного выбора с опорой на этические нормы религиозных культур народов России;

4) формирование умений рассказывать об основных особенностях вероучений традиционных религий народов России, называть имена их основателей и основные события, связанные с историей их возникновения и развития;

5) знание названий священных книг традиционных религий народов России, умение кратко описывать их содержание;

6) формирование умений называть и составлять краткие описания особенностей культовых сооружений, религиозных служб, обрядов традиционных религий народов России;

7) построение суждений оценочного характера, раскрывающих значение нравственности, веры как регуляторов поведения человека в обществе и условий духовно-нравственного развития личности;

8) понимание ценности семьи, умение приводить примеры положительного влияния религиозных традиций на отношения в семье, воспитание детей;

9) овладение навыками общения с людьми разного вероисповедания; осознание, что оскорбление представителей другой веры есть нарушение нравственных норм поведения в обществе;

10) понимание ценности человеческой жизни, человеческого достоинства, честного труда людей на благо человека, общества;

11) формирование умений объяснять значение слов «милосердие», «сострадание», «прощение», «дружелюбие»;

12) умение находить образы, приводить примеры проявлений любви к ближнему, милосердия и сострадания в религиозных культурах, истории России, современной жизни;

13) открытость к сотрудничеству, готовность оказывать помощь; осуждение любых случаев унижения человеческого достоинства.

По учебному модулю «Основы светской этики» (п.43.6.6. ФГОС НОО):

1) формирование умения строить суждения оценочного характера о роли личных усилий для нравственного развития человека;

2) формирование умения анализировать и давать нравственную оценку поступкам, отвечать за них, проявлять готовность к сознательному самоограничению в поведении;

3) способность осуществлять и обосновывать нравственный выбор, опираясь на принятые в обществе нормы морали и внутреннюю установку личности, поступать согласно своей совести;

4) знание общепринятых в российском обществе норм морали, отношений и поведения людей, основанных на российских традиционных духовных ценностях, конституционных правах, свободах и обязанностях гражданина;

5) формирование умения соотносить поведение и поступки человека с основными нормами российской светской (гражданской) этики;

6) формирование умения строить суждения оценочного характера о значении нравственности в жизни человека, коллектива, семьи, общества;

7) знание и готовность ориентироваться на российские традиционные семейные ценности, нравственные нормы поведения в коллективе, обществе, соблюдать правила этикета;

8) понимание ценности человеческой жизни, человеческого достоинства, честного труда людей на благо человека, общества;

9) формирование умения объяснять значение слов «милосердие», «сострадание», «прощение», «дружелюбие»;

10) формирование умения приводить примеры проявлений любви к ближнему, милосердия и сострадания в истории России, современной жизни;

11) готовность проявлять открытость к сотрудничеству, готовность оказывать помощь; осуждать любые случаи унижения человеческого достоинства.

Предметные результаты по учебному предмету «Изобразительное искусство»обеспечивают: (п.43.7.1. ФГОС НОО):

1) выполнение творческих работ с использованием различных художественных материалов и средств художественной выразительности изобразительного искусства;

2) умение характеризовать виды и жанры изобразительного искусства;

3) овладение умением рисовать с натуры, по памяти, по представлению;

4) умение применять принципы перспективных и композиционных построений;

5) умение характеризовать отличительные особенности художественных промыслов России;

6) умение использовать простейшие инструменты графических редакторов для обработки фотографических изображений и анимации.

Предметные результаты по учебному предмету «Музыка»обеспечивают: (п.43.7.2. ФГОС НОО):

1) знание основных жанров народной и профессиональной музыки;

2) знание видов оркестров, названий наиболее известных инструментов; умение различать звучание отдельных музыкальных инструментов, виды хора и оркестра;

3) умение узнавать на слух и называть изученные произведения русской и зарубежной классики, образцы народного музыкального творчества, произведения современных композиторов;

4) умение исполнять свою партию в хоре с сопровождением и без сопровождения.

Предметные результаты по учебному предмету «Труд (технология)»обеспечивают: (п.43.8. ФГОС НОО):

1) сформированность общих представлений о мире профессий, значении труда в жизни человека и общества, многообразии предметов материальной культуры;

2) сформированность первоначальных представлений о материалах и их свойствах, о конструировании, моделировании;

3) овладение технологическими приемами ручной обработки материалов;

4) приобретение опыта практической преобразовательной деятельности при выполнении учебно-познавательных и художественно-конструкторских задач, в том числе с использованием информационной среды;

5) сформированность умения безопасного пользования необходимыми инструментами в предметно-преобразующей деятельности.

Предметные результаты по учебному предмету «Физическая культура»обеспечивают: (п.43.9. ФГОС НОО):

1) сформированность общих представлений о физической культуре и спорте, физической активности человека, физических качествах, жизненно важных прикладных умениях и навыках, основных физических упражнениях (гимнастических, игровых, туристских и спортивных);

2) умение использовать основные гимнастические упражнения для формирования и укрепления здоровья, физического развития и физического совершенствования, повышения физической и умственной работоспособности, в том числе для подготовки к выполнению нормативов Всероссийского физкультурно-спортивного комплекса "Готов к труду и обороне" (ГТО);

3) умение взаимодействовать со сверстниками в игровых заданиях и игровой деятельности, соблюдая правила честной игры;

4) овладение жизненно важными навыками плавания (при наличии в Организации материально-технической базы - бассейна) и гимнастики;

5) умение вести наблюдение за своим физическим состоянием, величиной физических нагрузок, показателями основных физических качеств;

6) умение применять правила безопасности при выполнении физических упражнений и различных форм двигательной активности.

ЧАСТЬ, ФОРМИРУЕМАЯ УЧАСТНИКАМИ ОБРАЗОВАТЕЛЬНЫХ ОТНОШЕНИЙ

Часть, формируемая участниками образовательных отношений, в ООП НОО включает курсы внеурочной деятельности. Конкретный перечень и объём курсов внеурочной деятельности определены планом внеурочной деятельности в организационном разделе настоящей образовательной программы, а рабочие программы курсов внеурочной деятельности представлены в содержательном разделе.

1.3. СИСТЕМА ОЦЕНКИ ДОСТИЖЕНИЯ ПЛАНИРУЕМЫХ РЕЗУЛЬТАТОВ ООП НОО

Основой объективной оценки соответствия установленным требованиям образовательной деятельности и подготовки обучающихся, освоивших ООП НОО, является ФГОС НОО независимо от формы получения начального общего образования и формы обучения. Таким образом, ФГОС НОО определяет основные требования к образовательным результатам обучающихся и средствам оценки их достижения.

Система оценки достижения планируемых результатов (далее – система оценки) является частью управления качеством образования в рамках внутренней системы оценки качества образования.

Система оценки призвана способствовать поддержанию единства всей системы образования, обеспечению преемственности в системе непрерывного образования. Её основными **функциями** являются:

- ориентация образовательного процесса на достижение планируемых результатов освоения основной образовательной программы начального общего образования,
- обеспечение эффективной обратной связи, позволяющей осуществлять управление образовательным процессом.

Основными **направлениями и целями** оценочной деятельности в образовательной организации являются:

- оценка образовательных достижений обучающихся на различных этапах обучения как основа их промежуточной и итоговой аттестации, а также

основа процедур внутреннего мониторинга образовательной организации, мониторинговых исследований муниципального, регионального и федерального уровней;

- оценка результатов деятельности педагогических кадров как основа аттестационных процедур;
- оценка результатов деятельности образовательной организации как основа аккредитационных процедур.

Основным объектом системы оценки, ее содержательной и критериальной базой выступают требования ФГОС НОО, которые конкретизированы в планируемых результатах освоения обучающимися ООП НОО.

Система оценки включает процедуры внутренней и внешней оценки в соответствии с внутренней системой оценки качества образования (ВСОКО) и графиком контрольныхмероприятий школы и локальными нормативными актами школы, регламентирующими вопросы системы оценивания обучающихся.

Внутренняя оценка включает:

стартовую диагностику;

текущую и тематическую оценки;

итоговую оценку;

промежуточную аттестацию;

психолого-педагогическое наблюдение;

внутренний мониторинг образовательных достижений обучающихся.

Длительность контрольной работы, являющейся формой письменной проверки результатов обучения с целью оценки уровня достижения предметных и (или) метапредметных результатов, составляет один урок (не более чем 45 минут), контрольные работы проводятся, начиная со 2 класса.

При этом объем учебного времени, затрачиваемого на проведение оценочных процедур, не должен превышать 10% от всего объема учебного времени, отводимого на изучение данного учебного предмета в данном классе в текущем учебном году.

Длительность практической работы, являющейся формой организации учебного процесса, направленной на выработку у обучающихся практических умений, включая лабораторные, интерактивные и иные работы и не являющейся формой контроля, составляет один урок (не более чем 45 минут).

Внешняя оценка включает:

независимую оценку качества подготовки обучающихся;

итоговую аттестацию.

Процедуры внутренней и внешней оценки детализированы в прилагаемых локальных нормативных актах.

В соответствии с ФГОС НОО система оценки образовательной организации реализует системно-деятельностный, уровневый и комплексный **подходы** к оценке образовательных достижений.

Системно-деятельностный подход к оценке образовательных достижений обучающихся проявляется в оценке способности обучающихся к *решению учебно-познавательных и учебно-практических задач*, а также в *оценке уровня функциональной грамотности* обучающихся. Он обеспечивается содержанием и критериями оценки, в качестве которых выступают планируемые результаты обучения, выраженные в деятельностной форме.

Уровневый подход к оценке образовательных достижений обучающихся служит важнейшей основой для организации индивидуальной работы с обучающимися. Он реализуется как по отношению к содержанию оценки, так и к представлению и интерпретации результатов измерений.

Уровневый подход к оценке образовательных достижений обучающихся реализуется за счет фиксации различных уровней достижения обучающимися планируемых результатов. Достижение базового уровня свидетельствует о способности обучающихся решать типовые учебные задачи, целенаправленно отрабатываемые со всеми обучающимися в ходе учебного процесса, выступает достаточным для продолжения обучения и усвоения последующего учебного материала.

Комплексный подход к оценке образовательных достижений реализуется через:

- *оценку предметных и метапредметных результатов*;
- использование *комплекса оценочных процедур* как основы для оценки динамики индивидуальных образовательных достижений обучающихся и для итоговой оценки;
- *использование контекстной информации* (об особенностях обучающихся, условиях и процессе обучения и другое) для интерпретации полученных результатов в целях управления качеством образования;
- использование *разнообразных методов и форм оценки*, взаимно дополняющих друг друга, в том числе оценок творческих работ, наблюдения;
- использование форм работы, обеспечивающих возможность включения обучающихся в *самостоятельную оценочную деятельность* (самоанализ, самооценка, взаимооценка);
- использование мониторинга *динамических показателей* освоения умений и знаний, в том числе формируемых с использованием информационно-коммуникационных (цифровых) технологий.

Критериальное оценивание применяется при реализации форм внутреннего оценивания. Это процесс сравнения образовательных достижений обучающихся с заранее определенными и известными всем участникам образовательного процесса. Все работы внутреннего оценивания должны содержать критерии оценивания, позволяющие задать ясные ориентиры для организации учебного процесса.

Для подготовки к федеральным и региональным процедурам оценки качества образования используется перечень (кодификатор) проверяемых требований к метапредметным результатам освоения основной образовательной программы начального общего образования.

Перечень (кодификатор) проверяемых требований к метапредметным результатам освоения основной образовательной программы начального общего образования

Код проверяемого требования	Проверяемые требования к метапредметным результатам освоения основной образовательной программы начального общего образования
1	Познавательные УУД
1.1	Базовые логические действия
1.1.1	Сравнивать объекты, устанавливать основания для сравнения, устанавливать аналогии
1.1.2	Объединять части объекта (объекты) по определенному признаку; определять существенный признак для классификации, классифицировать предложенные объекты
1.1.3	Находить закономерности и противоречия в рассматриваемых фактах, данных и наблюдениях на основе предложенного педагогическим работником алгоритма; выявлять недостаток информации для решения учебной (практической) задачи на основе предложенного алгоритма
1.1.4	Устанавливать причинно-следственные связи в ситуациях, поддающихся непосредственному наблюдению или знакомых по опыту, делать выводы
1.2	Базовые исследовательские действия
1.2.1	Определять разрыв между реальным и желательным состоянием объекта (ситуации) на основе предложенных педагогическим работником вопросов; с помощью педагогического работника формулировать цель, планировать изменения объекта, ситуации
1.2.2	Сравнивать несколько вариантов решения задачи, выбирать наиболее подходящий (на основе предложенных критериев)

1.2.3	Проводить по предложенному плану опыт, несложное исследование по установлению особенностей объекта изучения и связей между объектами (часть - целое, причина - следствие)
1.2.4	Формулировать выводы и подкреплять их доказательствами на основе результатов проведенного наблюдения (опыта, измерения, классификации, сравнения, исследования)
1.2.5	Прогнозировать возможное развитие процессов, событий и их последствия в аналогичных или сходных ситуациях
1.3	Работа с информацией
1.3.1	Выбирать источник получения информации; соблюдать с помощью взрослых (педагогических работников, родителей (законных представителей) несовершеннолетних обучающихся) правила информационной безопасности при поиске информации в сети Интернет
1.3.2	Согласно заданному алгоритму находить в предложенном источнике информацию, представленную в явном виде
1.3.3	Распознавать достоверную и недостоверную информацию самостоятельно или на основании предложенного педагогическим работником способа ее проверки
1.3.4	Анализировать и создавать текстовую, видео-, графическую, звуковую информацию в соответствии с учебной задачей
1.3.5	Самостоятельно создавать схемы, таблицы для представления информации
2	Коммуникативные УУД
2.1	Общение
2.1.1	Воспринимать и формулировать суждения, выражать эмоции в соответствии с целями и условиями общения в знакомой среде; проявлять уважительное отношение к собеседнику, соблюдать правила ведения диалога и дискуссии; признавать возможность существования разных точек зрения; корректно и аргументированно высказывать свое мнение
2.1.2	Строить речевое высказывание в соответствии с поставленной задачей; создавать устные и письменные тексты (описание, рассуждение, повествование); подготавливать небольшие публичные выступления
2.1.3	Подбирать иллюстративный материал (рисунки, фото, плакаты) к тексту выступления
2.2	Совместная деятельность
2.2.1	Формулировать краткосрочные и долгосрочные цели (индивидуальные с учетом участия в коллективных задачах) в стандартной (типовой) ситуации на основе предложенного формата планирования,

	распределения промежуточных шагов и сроков; принимать цель совместной деятельности, коллективно строить действия по ее достижению: распределять роли, договариваться, обсуждать процесс и результат совместной работы; проявлять готовность руководить, выполнять поручения, подчиняться; ответственно выполнять свою часть работы; оценивать свой вклад в общий результат; выполнять совместные проектные задания с использованием предложенных образцов
3	Регулятивные УУД
3.1	Самоорганизация
3.1.1	Планировать действия по решению учебной задачи для получения результата; выстраивать последовательность выбранных действий
3.2	Самоконтроль
3.2.1	Устанавливать причины успеха (неудач) учебной деятельности; корректировать свои учебные действия для преодоления ошибок

Стартовая диагностика в 1 классах (стартовые (диагностические) работы)

Стартовая педагогическая диагностика представляет собой процедуру оценки готовности к обучению на данном уровне образования. Результаты стартовой педагогической диагностики выступают как основа (точка отсчёта) для оценки динамики образовательных достижений. Объектом оценки является сформированность предпосылок учебной деятельности, готовность к овладению чтением, грамотой и счётом.

Стартовая педагогическая диагностика проводится в форме комплексной работы, график проведения стартовой педагогической диагностики рассматривается на педагогическом совете, там же принимается решение о выборе формы проведения. Планирование стартовой педагогической диагностики отражается во внутришкольном мониторинге и внутренней системе оценки качества образования. Проводится администрацией, результаты стартовой педагогической диагностики в 1 классах отражаются в аналитической справке, являются основой для принятия управленческих решений.

Стартовая диагностика (стартовые (диагностические) работы) по отдельным предметам

Стартовая диагностика по отдельным предметам 2-4 классов может проводиться педагогическими работниками с целью оценки готовности к изучению отдельных предметов (разделов). Результаты стартовой диагностики

являются основанием для корректировки учебных программ и индивидуализации учебного процесса.

Данный вид диагностики является инициативой педагогов, вносится в тематическое планирование, проводится учителем самостоятельно, вносится в единый график оценочных мероприятий при выполнении условий к проведению оценочных работ (работы выполняются всеми обучающимися в классе одновременно и длительность которых составляет не менее тридцати минут).

Текущая оценка

Текущая оценка представляет собой процедуру оценки индивидуального продвижения в освоении программы учебного предмета. Текущая оценка может быть формирующей, т. е. поддерживающей и направляющей усилия обучающегося, включающей его в самостоятельную оценочную деятельность, и диагностической, способствующей выявлению и осознанию педагогическим работником и обучающимся существующих проблем в обучении.

Объектом текущей оценки являются тематические планируемые результаты, этапы освоения которых зафиксированы в тематическом планировании. В текущей оценке используется весь арсенал форм и методов проверки (устные и письменные опросы, практические работы, творческие работы, индивидуальные и групповые формы, само- и взаимооценка, рефлексия, листы продвижения и др.) с учётом особенностей учебного предмета и особенностей контрольно-оценочной деятельности педагогического работника. Результаты текущей оценки являются основой для индивидуализации учебного процесса; при этом отдельные результаты, свидетельствующие об успешности обучения и достижении тематических результатов в более сжатые (по сравнению с планируемыми педагогическим работником) сроки могут включаться в систему накопительной оценки и служить основанием, например, для освобождения обучающегося от необходимости выполнять тематическую работу.Текущий контроль проводится учителем ежедневно. Выставление отметок в журнал за данный вид контроля является компетенцией педагога, система оценивания представлена в разделе «Особенности оценки предметных результатов».

Тематическая оценка

Тематическая оценка представляет собой процедуру оценки уровня достижения тематических планируемых результатов по предмету, которые представлены в тематическом планировании в рабочих программах.

Тематическая оценка может вестись как в ходе изучения темы, так и в конце её изучения. Оценочные процедуры подбираются так, чтобы они предусматривали возможность оценки достижения всей совокупности тематических планируемых результатов и каждого из них. Результаты тематической оценки являются основанием для коррекции учебного процесса и его индивидуализации.

Тематический контроль проводится учителем в соответствии с календарно-тематическим планированием, учитель вправе вносить изменения в график проведения тематического контроля в соответствии с «Положением о рабочей программе», на основе причин, указанных там же.

В единый график контрольныхмероприятий вносятся только те формы тематического контроля, которые рассчитаны на выполнение всеми обучающимися в классе одновременно и длительность которых составляет не менее тридцати минут.

Выставление отметок в журнал за данный вид контроля проводится в соответствии с календарно-тематическим планированием, особенности заполнения журнала по данному вопросу прописаны в локальном нормативном акте «Порядок заполнения электронного журнала», система оценивания представлена в разделе «Особенности оценки предметных результатов».

Результаты тематической оценки являются основанием для коррекции учебного процесса и его индивидуализации.

Процедуры оценки предметных результатов

Оценка предметных результатов – часть внутришкольной системы оценки качества образования. Контроль за процедурами осуществляется администрацией школы с целью получения информации о качестве образовательного процесса, качестве подготовки и проведения уроков, также являются основанием для рекомендаций как для текущей коррекции учебного процесса и его индивидуализации, так и для повышения квалификации учителя.

Основным инструментом контроля за проведением процедуры оценки предметных результатов является График контрольныхмероприятий, который объединяет все уровни оценочных процедур.

В График вносятся все контрольные, проверочные и диагностические работы, которые выполняются всеми обучающимися в классе одновременно и длительность которые составляет не менее тридцати минут.

Оценка предметных результатов

Предметные результаты освоения ООП НОО с учетом специфики содержания учебных предметов, ориентированы на применение знаний, умений

и навыков обучающимися в учебных ситуациях и реальных жизненных условиях, а также на успешное обучение.

Оценка предметных результатов освоения ООП НОО осуществляется через оценку достижения обучающимися планируемых результатов по отдельным учебным предметам.

Основным предметом оценки результатов освоения ООП НОО в соответствии с требованиями ФГОС НОО является способность к решению учебно-познавательных и учебно-практических задач, основанных на изучаемом учебном материале и способах действий, в том числе метапредметных (познавательных, регулятивных, коммуникативных) действий.

Для оценки предметных результатов освоения ООП НОО используются **критерии:** знание и понимание, применение, функциональность.

Обобщенный критерий **«знание и понимание»** включает знание и понимание роли изучаемой области знания или вида деятельности в различных контекстах, знание и понимание терминологии, понятий и идей, а также процедурных знаний или алгоритмов.

Обобщенный критерий **«применение»** включает:

- использование изучаемого материала при решении учебных задач, различающихся сложностью предметного содержания, сочетанием универсальных познавательных действий и операций, степенью проработанности в учебном процессе;
- использование специфических для предмета способов действий и видов деятельности по получению нового знания, его интерпретации, применению и преобразованию при решении учебных задач (проблем), в том числе в ходе поисковой деятельности, учебно-исследовательской и учебно-проектной деятельности.

Обобщенный критерий **«функциональность»** включает осознанное использование приобретенных знаний и способов действий при решении внеучебных проблем, различающихся сложностью предметного содержания, читательских умений, контекста, а также сочетанием когнитивных операций.

Оценка предметных результатов освоения ООП НОО осуществляется педагогическим работником в ходе процедур текущего, тематического, промежуточного и итогового контроля.

Особенности оценки предметных результатов по отдельным учебным предметам фиксируются в приложении к ООП НОО.

Описание оценки предметных результатов по отдельному учебному предмету включает:

- список планируемых результатов с указанием этапов (по годам обучения) их формирования и способов, форм оценки (например, текущая (тематическая); устно (письменно), практика);
- требования к выставлению отметок за промежуточную аттестацию (при необходимости - с учетом степени значимости отметок за отдельные оценочные процедуры) фиксируются в локальном акте ОО;
- график контрольных мероприятий (указание форм контроля в календарно-тематическом планировании и едином графике оценочных мероприятий, формируемом ежегодно/раз в полугодие).

Оценка метапредметных результатов

Оценка метапредметных результатов осуществляется через оценку достижения планируемых результатов освоения ООП НОО, которые отражают *совокупность познавательных, коммуникативных и регулятивных универсальных учебных действий.*

Формирование метапредметных результатов обеспечивается комплексом освоения программ учебных предметов и внеурочной деятельности.

Оценка метапредметных результатов проводится с целью определения сформированности:

- познавательных универсальных учебных действий;
- коммуникативных универсальных учебных действий;
- регулятивных универсальных учебных действий.

Овладение *познавательными универсальными учебными действиями* предполагает формирование и оценку у обучающихся базовых логических действий, базовых исследовательских действий, умения работать с информацией.

Овладение *базовыми логическими действиями* обеспечивает формирование у обучающихся следующих умений:

- сравнивать объекты, устанавливать основания для сравнения, устанавливать аналогии;
- объединять части объекта (объекты) по определенному признаку;
- определять существенный признак для классификации, классифицировать предложенные объекты;
- находить закономерности и противоречия в рассматриваемых фактах, данных и наблюдениях на основе предложенного педагогическим работником алгоритма;
- выявлять недостаток информации для решения учебной (практической) задачи на основе предложенного алгоритма;

– устанавливать причинно-следственные связи в ситуациях, поддающихся непосредственному наблюдению или знакомых по опыту, делать выводы.

Овладение *базовыми исследовательскими действиями* обеспечивает формирование у обучающихся следующих умений:

– определять разрыв между реальным и желательным состоянием объекта (ситуации) на основе предложенных педагогическим работником вопросов;
– с помощью учителя формулировать цель, планировать изменения объекта, ситуации;
– сравнивать несколько вариантов решения задачи, выбирать наиболее подходящий (на основе предложенных критериев);
– проводить по предложенному плану опыт, несложное исследование по установлению особенностей объекта изучения и связей между объектами (часть - целое, причина - следствие);
– формулировать выводы и подкреплять их доказательствами на основе результатов проведенного наблюдения (опыта, измерения, классификации, сравнения, исследования);
– прогнозировать возможное развитие процессов, событий и их последствия в аналогичных или сходных ситуациях.

Работа с информацией как одно из познавательных универсальных учебных действий обеспечивает сформированность у обучающихся следующих умений:

– выбирать источник получения информации;
– согласно заданному алгоритму находить в предложенном источнике информацию, представленную в явном виде;
– распознавать достоверную и недостоверную информацию самостоятельно или на основании предложенного учителем способа ее проверки;
– соблюдать с помощью взрослых (педагогических работников, родителей (законных представителей) несовершеннолетних обучающихся) правила информационной безопасности при поиске информации в информационно-телекоммуникационной сети "Интернет";
– анализировать и создавать текстовую, видео-, графическую, звуковую информацию в соответствии с учебной задачей;
– самостоятельно создавать схемы, таблицы для представления информации.

Овладение *универсальными учебными коммуникативными действиями* предполагает формирование и оценку у обучающихся таких групп умений, как общение и совместная деятельность.

Общение как одно из коммуникативных универсальных учебных действий обеспечивает сформированность у обучающихся следующих умений:

- воспринимать и формулировать суждения, выражать эмоции в соответствии с целями и условиями общения в знакомой среде;
- проявлять уважительное отношение к собеседнику, соблюдать правила ведения диалога и дискуссии; признавать возможность существования разных точек зрения;
- корректно и аргументированно высказывать свое мнение;
- строить речевое высказывание в соответствии с поставленной задачей;
- создавать устные и письменные тексты (описание, рассуждение, повествование);
- готовить небольшие публичные выступления;
- подбирать иллюстративный материал (рисунки, фото, плакаты) к тексту выступления.

Совместная деятельность как одно из коммуникативных универсальных учебных действий обеспечивает сформированность у обучающихся следующих умений:

- формулировать краткосрочные и долгосрочные цели (индивидуальные с учетом участия в коллективных задачах) в стандартной (типовой) ситуации на основе предложенного формата планирования, распределения промежуточных шагов и сроков;
- принимать цель совместной деятельности, коллективно строить действия по ее достижению: распределять роли, договариваться, обсуждать процесс и результат совместной работы; проявлять готовность руководить, выполнять поручения, подчиняться;
- ответственно выполнять свою часть работы;
- оценивать свой вклад в общий результат;
- выполнять совместные проектные задания с опорой на предложенные образцы.

Овладение *регулятивными универсальными учебными действиями* согласно ФГОС НОО предполагает формирование и оценку у обучающихся умений самоорганизации (планировать действия по решению учебной задачи для получения результата, выстраивать последовательность выбранных действий) и самоконтроля (устанавливать причины успеха (неудач) в учебной деятельности, корректировать свои учебные действия для преодоления ошибок).

Оценка достижения метапредметных результатов осуществляется как учителем в ходе текущей и промежуточной оценки по предмету, так и администрацией образовательной организации в ходе мониторинга. В текущем учебном процессе отслеживается способность обучающихся разрешать учебные ситуации и выполнять учебные задачи, требующие владения

познавательными, коммуникативными и регулятивными действиями, реализуемыми в предметном преподавании.

В ходе мониторинга проводится оценка сформированности универсальных учебных действий. Содержание и периодичность мониторинга устанавливаются решением педагогического совета образовательной организации. Инструментарий для оценки сформированности универсальных учебных действий строится на межпредметной основе и может включать диагностические материалы по оценке функциональной грамотности, сформированности регулятивных, коммуникативных и познавательных учебных действий, проектной деятельности.

Предметные результаты освоения ООП НОО с учетом специфики содержания учебных предметов ориентированы на применение знаний, умений и навыков обучающимися в учебных ситуациях и реальных жизненных условиях, а также на успешное обучение.

Процедуры оценки метапредметных результатов

Содержание и периодичность внутришкольного мониторинга по оценке достижения метапредметных результатов*:

Направление деятельности	**Ответственные**	**1 класс**	**2 класс**	**3 класс**	**4 класс**
		Форма мониторинга			
Внутришкольный мониторинг «Оценка метапредметных результатов»	Администрация		Диагностическая работа по оценке читательской грамотности	Диагностическая работа по оценке ИКТ (цифровой) грамотности	Письменная работа на межпредметной основе по оценке УУД
		Сроки проведения			
		-	Согласно плану ВСОКО на текущий учебный год		

Административный контроль за достижением планируемых метапредметных результатов проводится один раз за учебный год во всех классах (кроме 1 класса), задания для формирования метапредметных результатов включены в содержание уроков, курсов, в том числе курсов внеурочной деятельности. Учитель проводит оценку метапредметных результатов в форме текущего контроля, наблюдений по своему предмету. Классный руководитель на основе вышеперечисленных мониторингов и собственных наблюдений формирует характеристику выпускника 4 класса, с подробным анализом достижения результатов освоения ООП, в том числе метапредметных.

В качестве инструментария используются диагностические материалы по оценке читательской и цифровой грамотности, сформированности регулятивных, коммуникативных и познавательных учебных действий.

На основании мониторингов, указанных в разделе «Процедуры оценки метапредметных результатов», и собственных наблюдений классным руководителем и (или) ответственным лицом, проводящим мониторинг, может заполняться лист сформированности метапредметных результатов: анализ овладения теми или иными универсальными учебными действиями. Форма листа является приложением к ООП НОО и носит рекомендательный характер. Её заполнение осуществляется в рамках внутреннего мониторинга и не относится к обязательной документации педагогических работников.

2 балла – умение сформировано полностью,

1 балл – умение сформировано частично,

0 – умение не сформировано.

При преобладании оценок «2 балла» – 70-100% делается вывод: «Обучающийся успешно осваивает метапредметные результаты».

При преобладании оценок «1 балл» - 70-100%, при условии 30-0% «2балла» делается вывод: «Обучающийся осваивает метапредметные результаты».

При преобладании оценок «1 балл» - 70-100%, остальные «0 баллов» делается вывод: «Обучающемуся необходима помощь в освоении метапредметных результатов».

При преобладании оценок «0 баллов» - 70-100% делается вывод: «Обучающийся не осваивает метапредметные результаты, необходима коррекция деятельности».

При использовании измерительных материалов с имеющимися критериями оценивания оценка метапредметных результатов проводится на их основе.

Оценка личностных достижений

Целью оценки личностных достижений обучающихся является получение общего представления о воспитательной деятельности образовательной организации и ее влиянии на коллектив обучающихся.

При оценке личностных результатов необходимо соблюдение этических норм и правил взаимодействия с обучающимся с учетом его индивидуально-психологических особенностей развития.

Личностные достижения обучающихся, освоивших ООП НОО, включают две группы результатов:

- основы российской гражданской идентичности, ценностные установки и социально значимые качества личности;

- готовность обучающихся к саморазвитию, мотивация к познанию и обучению, активное участие в социально значимой деятельности.
- Учитывая особенности групп личностных результатов, педагогический работник может осуществлять только оценку следующих качеств:
- наличие и характеристика мотива познания и учения;
- наличие умений принимать и удерживать учебную задачу, планировать учебные действия;
- способность осуществлять самоконтроль и самооценку.

Оценка личностных достижений обучающихся не является видом обязательного контроля, но полностью исключить необходимость оценивания развития личности нецелесообразно. Оценивание личностных результатов образовательной деятельности в ходе внешних и внутренних мониторингов осуществляется при помощи инструментов, разработанных централизованно на федеральном или региональном уровнях.

Классный руководитель может фиксировать результаты наблюдений в ходе учебных занятий и внеурочной деятельности в портфолио в конце учебного года для оценки динамики формирования личностных результатов. (Форма фиксирования может быть разнообразной: анкетирование, характеристика, лист оценки и т.д.)

Особенности оценки функциональной грамотности

Функциональная грамотность как интегральная характеристика образовательных достижений обучающихся в процессе освоения требований ФГОС общего образования проявляется в способности использовать (переносить) освоенные в учебном процессе знания, умения, отношения и ценности для решения внеучебных задач, приближенных к реалиям современной жизни.

Формирование и оценка функциональной грамотности (читательской, математической, естественно-научной, финансовой грамотности, а также глобальной компетентности и креативного мышления и других составляющих, отнесенных к функциональной грамотности) имеют сложный комплексный характер и осуществляются практически на всех учебных предметах, в урочной и внеурочной деятельности.

Оценка уровня сформированности функциональной грамотности является проявлением системно-деятельностного подхода к оценке образовательных достижений обучающихся. Он обеспечивается содержанием и критериями оценки личностных, метапредметных и предметных результатов.

В учебном процессе используются специальные (комплексные) задания, которые отличаются от традиционных учебных задач тем, что в заданиях

описывается жизненная проблемная ситуация, как правило, близкая и понятная обучающемуся. Используются разные форматы представления информации: рисунки, таблицы, диаграммы, комиксы и др.

Способ решения проблемы явно не задан, допускаются альтернативные подходы к выполнению задания. Значительная часть заданий требует осознанного выбора модели поведения. На отдельных предметах формируются специфические для данного предмета знания, а также компетенции, например, на уроках естественно-научного цикла формируются умения объяснять наблюдаемые явления, проводить исследования и интерпретировать полученные результаты.

На всех предметах обучающиеся работают с информацией, представленной в различном виде, и решают специфические для данного предмета задачи. По результатам выполнения отдельных заданий нельзя делать вывод о сформированности функциональной грамотности.

На основе выполнения предметной диагностической или контрольной работы делается вывод о качестве и уровне достижения планируемых результатов ФГОС по данному предмету на основе единой шкалы оценки.

В построении данной шкалы свой вклад вносят задания на оценку сформированности знаний и понимания их применения в различных учебных и внеучебных ситуациях. Успешное выполнение заданий на применение освоенного учебного материала во внеучебном контексте позволяет определить высший уровень достижений по данному предмету.

Администрация образовательной организации принимает решение о включении в план внутришкольного оценивания комплексных работ по функциональной грамотности или диагностических работ по отдельным составляющим функциональной грамотности и последовательности их проведения.

Система текущего оценивания планируемых результатов освоения образовательной программы начального общего образованияобучающимися представлена в приложении к ООП НОО.

Промежуточная аттестация

Освоение образовательной программы основного общего образования сопровождается промежуточной аттестацией обучающихся. В соответствии с 58 статьей 273-ФЗ «Об образовании в Российской Федерации» формы промежуточной аттестации определены в учебном плане ОО.

Итоговая оценка

Итоговая оценка является процедурой внутренней оценки образовательной организации и складывается из результатов накопленной оценки и итоговой работы по учебному предмету. Предметом итоговой оценки является способность обучающихся решать учебно-познавательные и учебно-практические задачи, построенные на основном содержании учебного предмета с учетом формируемых метапредметных действий.

Нормативное регулирование оценочных процедур

Порядок проведения текущего контроля успеваемости, промежуточной и итоговой аттестации, формы и периодичность оценки образовательных достижений обучающихся, порядок выставления отметок и учёт значимости отдельных оценочных процедур, алгоритм выставления годовой отметки и шкалы перевода средневзвешенного балла в пятибалльную систему, порядок ликвидации академической задолженности, а также порядок составления, согласования, утверждения и внесения изменений в график контрольных мероприятий регламентированы локальными нормативными актами образовательной организации:

«Положением о формах, периодичности, порядке текущего контроля успеваемости и промежуточной аттестации обучающихся»;

«Положением о средневзвешенной системе оценивания планируемых результатов обучающихся по основным общеобразовательным программам»;

«Положением о графике контрольных мероприятий в системе оценки достижения планируемых результатов по основным общеобразовательным программам».

Указанные локальные акты прилагаются к ООП НОО и применяются к настоящей ООП в части, касающейся соответствующего уровня образования.

График контрольных мероприятий в системе оценки достижения планируемых результатов по основным общеобразовательным программам на текущий учебный год является приложением к настоящей ООП НОО (возможно оформление приложения в виде ссылки).

Внешние процедуры системы оценки планируемых результатов

Внешние процедуры системы оценки планируемых результатов регламентируются федеральными и региональными нормативными документами, в том числе проведение независимой оценки качества образования, федеральных, региональных мониторингов (региональных мониторингов – по согласованию с Рособрнадзором).

Администрацией образовательной организацией регулярно проводится мониторинг изменений в документах, из числа административного состава назначен ответственный за проведение внешних процедур оценки планируемых результатов как на базе ОО, так и на базе других образовательных организаций.

Национальные сопоставительные исследования качества общего образования (далее - национальные исследования) проводятся в целях оценки достижения обучающимися личностных, предметных, метапредметных результатов освоения основных образовательных программ, оценки воспитательной работы образовательной организации и оценки уровня функциональной грамотности обучающихся.

Всероссийские проверочные работы в образовательных организациях, осуществляющих образовательную деятельность по основным общеобразовательным программам (далее - всероссийские проверочные работы), проводятся в целях осуществления мониторинга уровня и качества подготовки обучающихся в соответствии с федеральными государственными образовательными стандартами и федеральными основными общеобразовательными программами.

Международные сопоставительные исследования качества общего образования (далее - международные исследования) проводятся в целях непрерывного системного анализа и оценки состояния и перспектив развития системы образования Российской Федерации.

Организацию проведения мероприятий по оценке качества образования, включая методическое обеспечение, осуществляет Федеральная служба по надзору в сфере образования и науки.

Мероприятия по оценке качества образования включаются в расписание учебных занятий.

Мероприятия по оценке качества образования могут использоваться в качестве мероприятий текущего контроля успеваемости и промежуточной аттестации обучающихся, проводимых в рамках реализации образовательной программы.

2. СОДЕРЖАТЕЛЬНЫЙ РАЗДЕЛ

2.1. Рабочие программы учебных предметов, учебных курсов, учебных модулей. Обязательная часть

В соответствии с пунктом 6.3. статьи 12 Федерального закона от 29 декабря 2012 года № 273-ФЗ «Об образовании в Российской Федерации» при реализации обязательной части ООП НОО непосредственно применяются федеральные рабочие программы по учебным предметам «Русский язык»,

«Литературное чтение», «Окружающий мир», «Труд (технология)» (п. 4 ФОП НОО).

По остальным учебным предметам начального общего образования на основании решения Педагогического совета (протокол от 27 августа 2026 года № 1) при реализации ООП НОО применяются рабочие программы, включаемые в ООП НОО и разработанные в соответствии с ФГОС НОО и ФОП НОО на основе федеральных рабочих программ, включённых в ФОП НОО. Это соответствует праву, предусмотренному частью 6.4 статьи 12 Федерального закона от 29 декабря 2012 года № 273-ФЗ «Об образовании в Российской Федерации», согласно которому образовательная организация вправе разрабатывать собственные рабочие программы по предметам, не указанным в части 6.3. При этом содержание и планируемые результаты таких программ не ниже уровня, установленного соответствующими федеральными рабочими программами (часть 6.1 статьи 12).

В части разработки рабочих программ по учебным предметам «Родной (чеченский) язык» и «Родная (чеченская) литература» учитываются рекомендации ГКУ «Институт чеченского языка», которым выпущены примерные программы по указанным учебным предметам на чеченском языке. Указанные программы разрабатываются в соответствии с ФГОС НОО и ФОП НОО, а рекомендации института применяются дополнительно с учётом региональных особенностей. При этом содержание и планируемые результаты указанных программ не ниже уровня, установленного соответствующими федеральными рабочими программами (часть 6.1 статьи 12).

Рабочие программы учебных предметов, учебных курсов, учебных модулей, курсов внеурочной деятельности входят в содержательный раздел ООП НОО.

Рабочие программы учебных предметов, включённые в данную ООП, имеют тематическое планирование, обеспечивающее соответствие структуры рабочих программ требованиям ФГОС НОО.

Учитель при разработке рабочей программы учебного предмета использует содержание учебного предмета и планируемые результаты в соответствии с данным разделом образовательной программы. Тематическое планирование в рабочих программах учителей разрабатывается с учётом распределённых часов на каждый предмет по учебному плану на текущий учебный год и конкретизируется по каждой отдельной теме в поурочном планировании рабочей программы на текущий учебный год.

2.1.1. Федеральная рабочая программа по учебному предмету«Русский язык»

Федеральная рабочая программа по учебному предмету «Русский язык» включает пояснительную записку, содержание обучения, планируемые результаты освоения программы по русскому языку.

Пояснительная записка отражает общие цели и задачи изучения русского языка, характеристику психологических предпосылок к его изучению обучающимися; место в структуре учебного плана, а также подходы к отбору содержания, к определению планируемых результатов и к структуре тематического планирования.

Содержание программы по русскому языку составлено таким образом, что достижение обучающимися как личностных, так и метапредметных результатов обеспечивает преемственность и перспективность в изучении русского языка на уровне начального общего образования и готовности обучающегося к дальнейшему обучению.

Планируемые результаты освоения программы по русскому языку включают личностные, метапредметные результаты за весь период обучения на уровне начального общего образования, а также предметные достижения обучающегося за каждый год обучения.

Пояснительная записка.

Программа по русскому языку на уровне начального общего образования составлена на основе требований к результатам освоения программы начального общего образования ФГОС НОО, а также ориентирована на целевые приоритеты, сформулированные в федеральной рабочей программе воспитания.

На уровне начального общего образования изучение русского языка имеет особое значение в развитии обучающегося. Приобретённые знания, опыт выполнения предметных и универсальных учебных действий на материале русского языка станут фундаментом обучения на уровне основного общего образования, а также будут востребованы в жизни.

Русский язык как средство познания действительности обеспечивает развитие интеллектуальных и творческих способностей обучающихся, формирует умения извлекать и анализировать информацию из различных текстов, навыки самостоятельной учебной деятельности. Изучение русского языка является основой всего процесса обучения на уровне начального общего образования, успехи в изучении этого предмета во многом определяют результаты обучающихся по другим учебным предметам.

Русский язык обладает значительным потенциалом в развитии функциональной грамотности обучающихся, особенно таких её компонентов,

как языковая, коммуникативная, читательская, общекультурная и социальная грамотность.

Первичное знакомство с системой русского языка, богатством его выразительных возможностей, развитие умения правильно и эффективно использовать русский язык в различных сферах и ситуациях общения способствуют успешной социализации обучающегося. Русский язык, выполняя свои базовые функции общения и выражения мысли, обеспечивает межличностное и социальное взаимодействие, способствует формированию самосознания и мировоззрения личности, является важнейшим средством хранения и передачи информации, культурных традиций, истории русского народа и других народов России. Свободное владение языком, умение выбирать нужные языковые средства во многом определяют возможность самовыражения взглядов, мыслей, чувств, проявления себя в различных жизненно важных для человека областях.

Изучение русского языка обладает огромным потенциалом присвоения традиционных социокультурных и духовно-нравственных ценностей, принятых в обществе правил и норм поведения, в том числе речевого, что способствует формированию внутренней позиции личности. Личностные достижения обучающегося непосредственно связаны с осознанием языка как явления национальной культуры, пониманием связи языка и мировоззрения народа. Значимыми личностными результатами являются развитие устойчивого познавательного интереса к изучению русского языка, формирование ответственности за сохранение чистоты русского языка.

Изучение русского языка направлено на достижение следующих целей:

приобретение обучающимися первоначальных представлений о многообразии языков и культур на территории Российской Федерации, о языке как одной из главных духовно-нравственных ценностей народа; понимание роли языка как основного средства общения; осознание значения русского языка как государственного языка Российской Федерации; понимание роли русского языка как языка межнационального общения; осознание правильной устной и письменной речи как показателя общей культуры человека;

овладение основными видами речевой деятельности на основе первоначальных представлений о нормах современного русского литературного языка: аудирование, говорение, чтение, письмо;

овладение первоначальными научными представлениями о системе русского языка: фонетика, графика, лексика, морфемика, морфология и синтаксис; об основных единицах языка, их признаках и особенностях употребления в речи; использование в речевой деятельности норм

современного русского литературного языка (орфоэпических, лексических, грамматических, орфографических, пунктуационных) и речевого этикета;

развитие функциональной грамотности, готовности к успешному взаимодействию с изменяющимся миром и дальнейшему успешному образованию.

Центральной идеей конструирования содержания и планируемых результатов обучения русскому языку является признание равной значимости работы по изучению системы языка и работы по совершенствованию речи обучающихся. Языковой материал призван сформировать первоначальные представления о структуре русского языка, способствовать усвоению норм русского литературного языка, орфографических и пунктуационных правил.

Развитие устной и письменной речи обучающихся направлено на решение практической задачи развития всех видов речевой деятельности, отработку навыков использования усвоенных норм русского литературного языка, речевых норм и правил речевого этикета в процессе устного и письменного общения. Ряд задач по совершенствованию речевой деятельности решаются совместно с учебным предметом «Литературное чтение».

Программа по русскому языку позволит педагогическому работнику:

- реализовать в процессе преподавания русского языка современные подходы к достижению личностных, метапредметных и предметных результатов обучения, сформулированных в ФГОС НОО;
- определить и структурировать планируемые результаты обучения и содержание русского языка по годам обучения в соответствии с ФГОС НОО;
- разработать календарно-тематическое планирование с учётом особенностей конкретного класса.

В программе по русскому языку определяются **цели** изучения учебного предмета на уровне начального общего образования, планируемые результаты освоения обучающимися русского языка: личностные, метапредметные, предметные.

Личностные и метапредметные результаты представлены с учётом методических традиций и особенностей преподавания русского языка на уровне начального общего образования. Предметные планируемые результаты освоения программы даны для каждого года русского языка.

Программа по русскому языку устанавливает распределение учебного материала по классам, основанное на логике развития предметного содержания и учёте психологических и возрастных особенностей обучающихся.

Программа по русскому языку предоставляет возможности для реализации различных методических подходов к преподаванию русского языка при условии сохранения обязательной части содержания учебного предмета.

Содержание программы по русскому языку составлено таким образом, что достижение обучающимися как личностных, так и метапредметных результатов обеспечивает преемственность и перспективность в изучении русского языка на уровне начального общего образования и готовности обучающегося к дальнейшему обучению.

Общее число часов для изучения русского языкапо варианту 3 федерального учебного плана– 675 часов(по 5 часов в неделю в 1-4 классах), в 1 классе – 165 часов, во 2-4 классах – по 170 часов.

Общее число часов, рекомендованных для изучения русского языка, в 1 классе может быть сокращено (не более чем на 6%) в целях исполнения Санитарно-эпидемиологических требований в части обучения по 3 урока в день в сентябре и октябре.

Содержание обучения в 1 классе.

Обучение грамоте.

Начальным этапом изучения учебных предметов «Русский язык», «Литературное чтение» в 1 классе является учебный курс «Обучение грамоте»: обучение письму идёт параллельно с обучением чтению. На учебный курс «Обучение грамоте» отводится 8 часов в неделю: 5 часов учебного предмета «Русский язык» (обучение письму) и 3 часа учебного предмета «Литературное чтение» (обучение чтению). Продолжительность учебного курса «Обучение грамоте» зависит от уровня подготовки класса и может составлять от 20 до 23 недель, соответственно, продолжительность изучения систематического курса в 1 классе может варьироваться от 10 до 13 недель.

Развитие речи.

Составление небольших рассказов повествовательного характера по серии сюжетных картинок, на основе собственных игр, занятий. Участие в диалоге.

Понимание текста при его прослушивании и при самостоятельном чтении вслух.

Слово и предложение.

Различение слова и предложения. Работа с предложением: выделение слов, изменение их порядка.

Восприятие слова как объекта изучения, материала для анализа. Наблюдение над значением слова. Выявление слов, значение которых требует уточнения.

Фонетика.

Звуки речи. Единство звукового состава слова и его значения. Установление последовательности звуков в слове и определение количества звуков. Сопоставление слов, различающихся одним или несколькими звуками. Звуковой анализ слова, работа со звуковыми моделями: построение модели звукового состава слова, подбор слов, соответствующих заданной модели. Различение гласных и согласных звуков, гласных ударных и безударных, согласных твёрдых и мягких, звонких и глухих. Определение места ударения. Слог как минимальная произносительная единица. Количество слогов в слове. Ударный слог.

Графика.

Различение звука и буквы: буква как знак звука. Слоговой принцип русской графики. Буквы гласных как показатель твёрдости – мягкости согласных звуков. Функции букв е, ё, ю, я. Мягкий знак как показатель мягкости предшествующего согласного звука в конце слова. Последовательность букв в русском алфавите.

Чтение.

Слоговое чтение (ориентация на букву, обозначающую гласный звук). Плавное слоговое чтение и чтение целыми словами со скоростью, соответствующей индивидуальному темпу. Осознанное чтение слов, словосочетаний, предложений. Чтение с интонациями и паузами в соответствии со знаками препинания. Выразительное чтение на материале небольших прозаических текстов и стихотворений.

Орфоэпическое чтение (при переходе к чтению целыми словами). Орфографическое чтение (проговаривание) как средство самоконтроля при письме под диктовку и при списывании.

Письмо.

Ориентация на пространстве листа в тетради и на пространстве классной доски. Гигиенические требования, которые необходимо соблюдать во время письма.

Начертание письменных прописных и строчных букв. Письмо разборчивым, аккуратным почерком. Понимание функции небуквенных графических средств: пробела между словами, знака переноса. Письмо под диктовку слов и предложений, написание которых не расходится с их произношением. Приёмы и последовательность правильного списывания текста.

Орфография и пунктуация.

Правила правописания и их применение: раздельное написание слов; обозначение гласных после шипящих в сочетаниях «жи», «ши» (в положении под ударением), «ча», «ща», «чу», «щу»; прописная буква в начале

предложения, в именах собственных (имена людей, клички животных); перенос по слогам слов без стечения согласных; знаки препинания в конце предложения.

Систематический курс.

Общие сведения о языке.

Язык как основное средство человеческого общения. Цели и ситуации общения.

Фонетика.

Звуки речи. Гласные и согласные звуки, их различение. Ударение в слове. Гласные ударные и безударные. Твёрдые и мягкие согласные звуки, их различение. Звонкие и глухие согласные звуки, их различение. Согласный звук [й’] и гласный звук [и]. Шипящие [ж], [ш], [ч’], [щ’].

Слог. Количество слогов в слове. Ударный слог. Деление слов на слоги (простые случаи, без стечения согласных).

Графика.

Звук и буква. Различение звуков и букв. Обозначение при письме твёрдости согласных звуков буквами «а», «о», «у», «ы», «э»; слова с буквой «э». Обозначение при письме мягкости согласных звуков буквами «е», «ё», «ю», «я», «и». Функции букв «е», «ё», «ю», «я». Мягкий знак как показатель мягкости предшествующего согласного звука в конце слова.

Установление соотношения звукового и буквенного состава слова в словах, например, стол и конь.

Небуквенные графические средства: пробел между словами, знак переноса.

Русский алфавит: правильное название букв, их последовательность. Использование алфавита для упорядочения списка слов.

Орфоэпия.

Произношение звуков и сочетаний звуков, ударение в словах в соответствии с нормами современного русского литературного языка (на основе ограниченного перечня слов, отрабатываемого в учебнике, включённом в федеральный перечень учебников1 (далее – учебник).

Лексика.

Слово как единица языка (ознакомление).

Слово как название предмета, признака предмета, действия предмета (ознакомление).

Выявление слов, значение которых требует уточнения.

Синтаксис.

Предложение как единица языка (ознакомление).

1 Пункт 4 статьи 18 Федерального закона от 29 декабря 2012 г. № 273-ФЗ «Об образовании в Российской Федерации».

Слово, предложение (наблюдение над сходством и различием). Установление связи слов в предложении при помощи смысловых вопросов.

Восстановление деформированных предложений. Составление предложений из набора форм слов.

Орфография и пунктуация.

Правила правописания и их применение:

раздельное написание слов в предложении;

прописная буква в начале предложения и в именах собственных: в именах и фамилиях людей, кличках животных;

перенос слов (без учёта морфемного членения слова);

гласные после шипящих в сочетаниях жи, ши (в положении под ударением), «ча», «ща», «чу», «щу»;

сочетания «чк», «чн»;

слова с непроверяемыми гласными и согласными (перечень слов в орфографическом словаре учебника);

знаки препинания в конце предложения: точка, вопросительный и восклицательный знаки.

Алгоритм списывания текста.

Развитие речи.

Речь как основная форма общения между людьми. Текст как единица речи (ознакомление).

Ситуация общения: цель общения, с кем и где происходит общение. Ситуации устного общения (чтение диалогов по ролям, просмотр видеоматериалов, прослушивание аудиозаписи).

Нормы речевого этикета в ситуациях учебного и бытового общения (приветствие, прощание, извинение, благодарность, обращение с просьбой).

Составление небольших рассказов на основе наблюдений.

Изучение русского языка в 1 классе позволяет на пропедевтическом уровне организовать работу над рядом метапредметных результатов: познавательных универсальных учебных действий, коммуникативных универсальных учебных действий, регулятивных универсальных учебных действий, совместной деятельности.

Базовые логические действия как часть познавательных универсальных учебных действий:

сравнивать звуки в соответствии с учебной задачей: определять отличительные особенности гласных и согласных звуков; твёрдых и мягких согласных звуков;

сравнивать звуковой и буквенный состав слова в соответствии с учебной задачей: определять совпадения и расхождения в звуковом и буквенном составе слов;

устанавливать основания для сравнения звукового состава слов: выделять признаки сходства и различия;

характеризовать звуки по заданным признакам; приводить примеры гласных звуков; твёрдых согласных, мягких согласных, звонких согласных, глухих согласных звуков; слов с заданным звуком.

Базовые исследовательские действия как часть познавательных универсальных учебных действий:

проводить изменения звуковой модели по предложенному учителем правилу, подбирать слова к модели;

формулировать выводы о соответствии звукового и буквенного состава слова;

использовать алфавит для самостоятельного упорядочивания списка слов.

Работа с информацией как часть познавательных универсальных учебных действий:

выбирать источник получения информации: уточнять написание слова по орфографическому словарику учебника; место ударения в слове по перечню слов, отрабатываемых в учебнике;

анализировать графическую информацию – модели звукового состава слова;

самостоятельно создавать модели звукового состава слова.

Общение как часть коммуникативных универсальных учебных действий:

воспринимать суждения, выражать эмоции в соответствии с целями и условиями общения в знакомой среде;

проявлять уважительное отношение к собеседнику, соблюдать в процессе общения нормы речевого этикета;

соблюдать правила ведения диалога;

воспринимать разные точки зрения;

в процессе учебного диалога отвечать на вопросы по изученному материалу;

строить устное речевое высказывание об обозначении звуков буквами; о звуковом и буквенном составе слова.

Самоорганизация как часть регулятивных универсальных учебных действий:

определять последовательность учебных операций при проведении звукового анализа слова;

определять последовательность учебных операций при списывании;

удерживать учебную задачу при проведении звукового анализа, при обозначении звуков буквами, при списывании текста, при письме под диктовку: применять отрабатываемый способ действия, соотносить цель и результат.

Самоконтроль как часть регулятивных универсальных учебных действий:

находить ошибку, допущенную при проведении звукового анализа, при письме под диктовку или списывании слов, предложений, с использованием указаний педагога о наличии ошибки;

оценивать правильность написания букв, соединений букв, слов, предложений.

Совместная деятельность:

принимать цель совместной деятельности, коллективно строить план действий по её достижению, распределять роли, договариваться, учитывать интересы и мнения участников совместной работы;

ответственно выполнять свою часть работы.

Содержание обучения во 2 классе.

Общие сведения о языке.

Язык как основное средство человеческого общения и явление национальной культуры. Первоначальные представления о многообразии языкового пространства России и мира. Методы познания языка: наблюдение, анализ.

Фонетика и графика.

Смыслоразличительная функция звуков; различение звуков и букв; различение ударных и безударных гласных звуков, согласного звука [й’] и гласного звука [и], твёрдых и мягких согласных звуков, звонких и глухих согласных звуков; шипящие согласные звуки [ж], [ш], [ч’], [щ’]; обозначение при письме твёрдости и мягкости согласных звуков, функции букв «е», «ё», «ю», «я» (повторение изученного в 1 классе).

Парные и непарные по твёрдости – мягкости согласные звуки.

Парные и непарные по звонкости – глухости согласные звуки.

Качественная характеристика звука: гласный – согласный; гласный ударный – безударный; согласный твёрдый – мягкий, парный – непарный; согласный звонкий – глухой, парный – непарный.

Функции «ь»: показатель мягкости предшествующего согласного в конце и в середине слова; разделительный. Использование при письме разделительных «ъ» и «ь».

Соотношение звукового и буквенного состава в словах с буквами «е», «ё», «ю», «я» (в начале слова и после гласных).

Деление слов на слоги (в том числе при стечении согласных).

Использование знания алфавита при работе со словарями.

Небуквенные графические средства: пробел между словами, знак переноса, абзац (красная строка), пунктуационные знаки (в пределах изученного).

Орфоэпия.

Произношение звуков и сочетаний звуков, ударение в словах в соответствии с нормами современного русского литературного языка (на ограниченном перечне слов, отрабатываемом в учебнике). Использование отработанного перечня слов (орфоэпического словаря учебника) для решения практических задач.

Лексика.

Слово как единство звучания и значения. Лексическое значение слова (общее представление). Выявление слов, значение которых требует уточнения. Определение значения слова по тексту или уточнение значения с помощью толкового словаря.

Однозначные и многозначные слова (простые случаи, наблюдение).

Наблюдение за использованием в речи синонимов, антонимов.

Состав слова (морфемика).

Корень как обязательная часть слова. Однокоренные (родственные) слова. Признаки однокоренных (родственных) слов. Различение однокоренных слов и синонимов, однокоренных слов и слов с омонимичными корнями. Выделение в словах корня (простые случаи).

Окончание как изменяемая часть слова. Изменение формы слова с помощью окончания. Различение изменяемых и неизменяемых слов.

Суффикс как часть слова (наблюдение). Приставка как часть слова (наблюдение).

Морфология.

Имя существительное (ознакомление): общее значение, вопросы («кто?», «что?»), употребление в речи.

Глагол (ознакомление): общее значение, вопросы («что делать?», «что сделать?» и другие), употребление в речи.

Имя прилагательное (ознакомление): общее значение, вопросы («какой?», «какая?», «какое?», «какие?»), употребление в речи.

Предлог. Отличие предлогов от приставок. Наиболее распространённые предлоги: «в», «на», «из», «без», «над», «до», «у», «о», «об» и другие.

Синтаксис.

Порядок слов в предложении; связь слов в предложении (повторение).

Предложение как единица языка. Предложение и слово. Отличие предложения от слова. Наблюдение за выделением в устной речи одного из слов предложения (логическое ударение).

Виды предложений по цели высказывания: повествовательные, вопросительные, побудительные предложения.

Виды предложений по эмоциональной окраске (по интонации): восклицательные и невосклицательные предложения.

Орфография и пунктуация.

Прописная буква в начале предложения и в именах собственных (имена и фамилии людей, клички животных); знаки препинания в конце предложения; перенос слов со строки на строку (без учёта морфемного членения слова); гласные после шипящих в сочетаниях «жи», «ши» (в положении под ударением), «ча», «ща», «чу», «щу»; сочетания «чк», «чн» (повторение правил правописания, изученных в 1 классе).

Орфографическая зоркость как осознание места возможного возникновения орфографической ошибки. Понятие орфограммы. Различные способы решения орфографической задачи в зависимости от места орфограммы в слове. Использование орфографического словаря учебника для определения (уточнения) написания слова. Контроль и самоконтроль при проверке собственных и предложенных текстов.

Правила правописания и их применение:

разделительный мягкий знак;

сочетания «чт», «щн», «нч»;

проверяемые безударные гласные в корне слова;

парные звонкие и глухие согласные в корне слова;

непроверяемые гласные и согласные (перечень слов в орфографическом словаре учебника);

прописная буква в именах собственных: имена, фамилии, отчества людей, клички животных, географические названия;

раздельное написание предлогов с именами существительными.

Развитие речи.

Выбор языковых средств в соответствии с целями и условиями устного общения для эффективного решения коммуникативной задачи (для ответа на заданный вопрос, для выражения собственного мнения). Умение вести разговор (начать, поддержать, закончить разговор, привлечь внимание и другие). Практическое овладение диалогической формой речи. Соблюдение норм речевого этикета и орфоэпических норм в ситуациях учебного и бытового общения. Умение договариваться и приходить к общему решению в совместной деятельности при проведении парной и групповой работы.

Составление устного рассказа по репродукции картины. Составление устного рассказа с использованием личных наблюдений и на вопросы.

Текст. Признаки текста: смысловое единство предложений в тексте; последовательность предложений в тексте; выражение в тексте законченной мысли. Тема текста. Основная мысль. Заглавие текста. Подбор заголовков к предложенным текстам. Последовательность частей текста (абзацев). Корректирование текстов с нарушенным порядком предложений и абзацев.

Типы текстов: описание, повествование, рассуждение, их особенности (первичное ознакомление).

Поздравление и поздравительная открытка.

Понимание текста: развитие умения формулировать простые выводы на основе информации, содержащейся в тексте. Выразительное чтение текста вслух с соблюдением правильной интонации.

Подробное изложение повествовательного текста объёмом 30–45 слов с использованием вопросов.

Изучение русского языка во 2 классе позволяет на пропедевтическом уровне организовать работу над рядом метапредметных результатов: познавательных универсальных учебных действий, коммуникативных универсальных учебных действий, регулятивных универсальных учебных действий, совместной деятельности.

Базовые логические действия как часть познавательных универсальных учебных действий:

сравнивать однокоренные (родственные) слова и синонимы; однокоренные (родственные) слова и слова с омонимичными корнями: называть признаки сходства и различия;

сравнивать значение однокоренных (родственных) слов: указывать сходство и различие лексического значения;

сравнивать буквенную оболочку однокоренных (родственных) слов: выявлять случаи чередования;

устанавливать основания для сравнения слов: на какой вопрос отвечают, что обозначают;

характеризовать звуки по заданным параметрам;

определять признак, по которому проведена классификация звуков, букв, слов, предложений;

находить закономерности в процессе наблюдения за языковыми единицами;

ориентироваться в изученных понятиях (корень, окончание, текст); соотносить понятие с его краткой характеристикой.

Базовые исследовательские действия как часть познавательных универсальных учебных действий:

проводить по предложенному плану наблюдение за языковыми единицами (слово, предложение, текст);

формулировать выводы и предлагать доказательства того, что слова являются (не являются) однокоренными (родственными).

Работа с информацией как часть познавательных универсальных учебных действий:

выбирать источник получения информации: словарь учебника для получения информации;

устанавливать с помощью словаря значения многозначных слов;

согласно заданному алгоритму находить в предложенном источнике информацию, представленную в явном виде;

анализировать текстовую, графическую и звуковую информацию в соответствии с учебной задачей; «читать» информацию, представленную в схеме, таблице;

с помощью учителя на уроках русского языка создавать схемы, таблицы для представления информации.

Общение как часть коммуникативных универсальных учебных действий:

воспринимать и формулировать суждения о языковых единицах;

проявлять уважительное отношение к собеседнику, соблюдать правила ведения диалога;

признавать возможность существования разных точек зрения в процессе анализа результатов наблюдения за языковыми единицами;

корректно и аргументированно высказывать своё мнение о результатах наблюдения за языковыми единицами;

строить устное диалогическое выказывание;

строить устное монологическое высказывание на определённую тему, на основе наблюдения с соблюдением орфоэпических норм, правильной интонации;

устно и письменно формулировать простые выводы на основе прочитанного или услышанного текста.

Самоорганизация как часть регулятивных универсальных учебных действий:

планировать с помощью учителя действия по решению орфографической задачи;

выстраивать последовательность выбранных действий.

Самоконтроль как часть регулятивных универсальных учебных действий:

устанавливать с помощью учителя причины успеха (неудач) при выполнении заданий по русскому языку;

корректировать с помощью учителя свои учебные действия для преодоления ошибок при выделении в слове корня и окончания, при списывании текстов и записи под диктовку.

Совместная деятельность:

строить действия по достижению цели совместной деятельности при выполнении парных и групповых заданий на уроках русского языка: распределять роли, договариваться, корректно делать замечания и высказывать пожелания участникам совместной работы, спокойно принимать замечания в свой адрес, мирно решать конфликты (в том числе с помощью учителя);

совместно обсуждать процесс и результат работы;

ответственно выполнять свою часть работы;

оценивать свой вклад в общий результат.

Содержание обучения в 3 классе.

Сведения о русском языке.

Русский язык как государственный язык Российской Федерации. Методы познания языка: наблюдение, анализ, лингвистический эксперимент.

Фонетика и графика.

Звуки русского языка: гласный (согласный); гласный ударный (безударный); согласный твёрдый (мягкий), парный (непарный); согласный глухой (звонкий), парный (непарный); функции разделительных мягкого и твёрдого знаков, условия использования при письме разделительных мягкого и твёрдого знаков (повторение изученного).

Соотношение звукового и буквенного состава в словах с разделительными ь и ъ, в словах с непроизносимыми согласными.

Использование алфавита при работе со словарями, справочниками, каталогами.

Орфоэпия.

Нормы произношения звуков и сочетаний звуков; ударение в словах в соответствии с нормами современного русского литературного языка (на ограниченном перечне слов, отрабатываемом в учебнике).

Использование орфоэпического словаря для решения практических задач.

Лексика.

Повторение: лексическое значение слова.

Прямое и переносное значение слова (ознакомление). Устаревшие слова (ознакомление).

Состав слова (морфемика).

Корень как обязательная часть слова; однокоренные (родственные) слова; признаки однокоренных (родственных) слов; различение однокоренных слов и синонимов, однокоренных слов и слов с омонимичными корнями; выделение в

словах корня (простые случаи); окончание как изменяемая часть слова (повторение изученного).

Однокоренные слова и формы одного и того же слова. Корень, приставка, суффикс – значимые части слова. Нулевое окончание (ознакомление). Выделение в словах с однозначно выделяемыми морфемами окончания, корня, приставки, суффикса.

Морфология.

Части речи.

Имя существительное: общее значение, вопросы, употребление в речи. Имена существительные единственного и множественного числа. Имена существительные мужского, женского и среднего рода. Падеж имён существительных. Определение падежа, в котором употреблено имя существительное. Изменение имён существительных по падежам и числам (склонение). Имена существительные 1, 2, 3-го склонения. Имена существительные одушевлённые и неодушевлённые.

Имя прилагательное: общее значение, вопросы, употребление в речи. Зависимость формы имени прилагательного от формы имени существительного. Изменение имён прилагательных по родам, числам и падежам (кроме имён прилагательных на «-ий», «-ов», «-ин»). Склонение имён прилагательных.

Местоимение (общее представление). Личные местоимения, их употребление в речи. Использование личных местоимений для устранения неоправданных повторов в тексте.

Глагол: общее значение, вопросы, употребление в речи. Неопределённая форма глагола. Настоящее, будущее, прошедшее время глаголов. Изменение глаголов по временам, числам. Род глаголов в прошедшем времени.

Частица «не», её значение.

Синтаксис.

Предложение. Установление при помощи смысловых (синтаксических) вопросов связи между словами в предложении. Главные члены предложения – подлежащее и сказуемое. Второстепенные члены предложения (без деления на виды). Предложения распространённые и нераспространённые.

Наблюдение за однородными членами предложения с союзами «и», «а», «но» и без союзов.

Орфография и пунктуация.

Орфографическая зоркость как осознание места возможного возникновения орфографической ошибки, различные способы решения орфографической задачи в зависимости от места орфограммы в слове; контроль

и самоконтроль при проверке собственных и предложенных текстов (повторение и применение на новом орфографическом материале).

Использование орфографического словаря для определения (уточнения) написания слова.

Правила правописания и их применение:

разделительный твёрдый знак;

непроизносимые согласные в корне слова;

мягкий знак после шипящих на конце имён существительных;

безударные гласные в падежных окончаниях имён существительных (на уровне наблюдения);

безударные гласные в падежных окончаниях имён прилагательных (на уровне наблюдения);

раздельное написание предлогов с личными местоимениями;

непроверяемые гласные и согласные (перечень слов в орфографическом словаре учебника);

раздельное написание частицы не с глаголами.

Развитие речи.

Нормы речевого этикета: устное и письменное приглашение, просьба, извинение, благодарность, отказ и другие Соблюдение норм речевого этикета и орфоэпических норм в ситуациях учебного и бытового общения. Речевые средства, помогающие: формулировать и аргументировать собственное мнение в диалоге и дискуссии; договариваться и приходить к общему решению в совместной деятельности; контролировать (устно координировать) действия при проведении парной и групповой работы.

Особенности речевого этикета в условиях общения с людьми, плохо владеющими русским языком.

Повторение и продолжение работы с текстом, начатой во 2 классе: признаки текста, тема текста, основная мысль текста, заголовок, корректирование текстов с нарушенным порядком предложений и абзацев.

План текста. Составление плана текста, написание текста по заданному плану. Связь предложений в тексте с помощью личных местоимений, синонимов, союзов «и», «а», «но». Ключевые слова в тексте.

Определение типов текстов (повествование, описание, рассуждение) и создание собственных текстов заданного типа.

Жанр письма, объявления.

Изложение текста по коллективно или самостоятельно составленному плану.

Изучающее чтение. Функции ознакомительного чтения, ситуации применения.

Изучение русского языка в 3 классе позволяет организовать работу над рядом метапредметных результатов: познавательных универсальных учебных действий, коммуникативных универсальных учебных действий, регулятивных универсальных учебных действий, совместной деятельности.

Базовые логические действия как часть познавательных универсальных учебных действий:

сравнивать грамматические признаки разных частей речи: выделять общие и различные грамматические признаки;

сравнивать тему и основную мысль текста;

сравнивать типы текстов (повествование, описание, рассуждение): выделять особенности каждого типа текста;

сравнивать прямое и переносное значение слова;

группировать слова на основании того, какой частью речи они являются;

объединять имена существительные в группы по определённому грамматическому признаку (например, род или число), самостоятельно находить возможный признак группировки;

определять существенный признак для классификации звуков, предложений;

ориентироваться в изученных понятиях (подлежащее, сказуемое, второстепенные члены предложения, часть речи, склонение) и соотносить понятие с его краткой характеристикой.

Базовые исследовательские действия как часть познавательных универсальных учебных действий:

определять разрыв между реальным и желательным качеством текста на основе предложенных учителем критериев;

с помощью учителя формулировать цель изменения текста, планировать действия по изменению текста;

высказывать предположение в процессе наблюдения за языковым материалом;

проводить по предложенному плану несложное лингвистическое мини-исследование, выполнять по предложенному плану проектное задание;

формулировать выводы об особенностях каждого из трёх типов текстов, подкреплять их доказательствами на основе результатов проведенного наблюдения;

выбирать наиболее подходящий для данной ситуации тип текста (на основе предложенных критериев).

Работа с информацией как часть познавательных универсальных учебных действий:

выбирать источник получения информации при выполнении мини-исследования;

анализировать текстовую, графическую, звуковую информацию в соответствии с учебной задачей;

самостоятельно создавать схемы, таблицы для представления информации как результата наблюдения за языковыми единицами.

Общение как часть коммуникативных универсальных учебных действий:

строить речевое высказывание в соответствии с поставленной задачей;

создавать устные и письменные тексты (описание, рассуждение, повествование), соответствующие ситуации общения;

подготавливать небольшие выступления о результатах групповой работы, наблюдения, выполненного мини-исследования, проектного задания;

создавать небольшие устные и письменные тексты, содержащие приглашение, просьбу, извинение, благодарность, отказ, с использованием норм речевого этикета.

Самоорганизация как часть регулятивных универсальных учебных действий:

планировать действия по решению орфографической задачи;

выстраивать последовательность выбранных действий.

Самоконтроль как часть регулятивных универсальных учебных действий:

устанавливать причины успеха (неудач) при выполнении заданий по русскому языку;

корректировать с помощью учителя свои учебные действия для преодоления ошибок при выделении в слове корня и окончания, при определении части речи, члена предложения при списывании текстов и записи под диктовку.

Совместная деятельность:

формулировать краткосрочные и долгосрочные цели (индивидуальные с учётом участия в коллективных задачах) при выполнении коллективного мини-исследования или проектного задания на основе предложенного формата планирования, распределения промежуточных шагов и сроков;

выполнять совместные (в группах) проектные задания с использованием предложенных образцов;

при выполнении совместной деятельности справедливо распределять работу, договариваться, обсуждать процесс и результат совместной работы;

проявлять готовность выполнять разные роли: руководителя (лидера), подчиненного, проявлять самостоятельность, организованность, инициативность для достижения общего успеха деятельности.

Содержание обучения в 4 классе.

Сведения о русском языке.

Русский язык как язык межнационального общения. Различные методы познания языка: наблюдение, анализ, лингвистический эксперимент, мини-исследование, проект.

Фонетика и графика.

Характеристика, сравнение, классификация звуков вне слова и в слове по заданным параметрам. Звуко-буквенный разбор слова (по отработанному алгоритму).

Орфоэпия.

Правильная интонация в процессе говорения и чтения. Нормы произношения звуков и сочетаний звуков; ударение в словах в соответствии с нормами современного русского литературного языка (на ограниченном перечне слов, отрабатываемом в учебнике).

Использование орфоэпических словарей русского языка при определении правильного произношения слов.

Лексика.

Повторение и продолжение работы: наблюдение за использованием в речи синонимов, антонимов, устаревших слов (простые случаи).

Наблюдение за использованием в речи фразеологизмов (простые случаи).

Состав слова (морфемика).

Состав изменяемых слов, выделение в словах с однозначно выделяемыми морфемами окончания, корня, приставки, суффикса (повторение изученного).

Основа слова.

Состав неизменяемых слов (ознакомление).

Значение наиболее употребляемых суффиксов изученных частей речи (ознакомление).

Морфология.

Части речи самостоятельные и служебные.

Имя существительное. Склонение имён существительных (кроме существительных на «-мя», «-ий», «-ие», «-ия»; на «-ья», например, «гостья»; на «-ье», например, «ожерелье» во множественном числе; а также кроме собственных имён существительных на «-ов», «-ин», «-ий»); имена существительные 1, 2, 3-го склонения (повторение изученного). Несклоняемые имена существительные (ознакомление).

Имя прилагательное. Зависимость формы имени прилагательного от формы имени существительного (повторение). Склонение имён прилагательных во множественном числе.

Местоимение. Личные местоимения (повторение). Личные местоимения 1-го и 3-го лица единственного и множественного числа; склонение личных местоимений.

Глагол. Изменение глаголов по лицам и числам в настоящем и будущем времени (спряжение). I и II спряжение глаголов. Способы определения I и II спряжения глаголов.

Наречие (общее представление). Значение, вопросы, употребление в речи.

Предлог. Отличие предлогов от приставок (повторение).

Союз; союзы «и», «а», «но» в простых и сложных предложениях.

Частица «не», «её» значение (повторение).

Синтаксис.

Слово, сочетание слов (словосочетание) и предложение, осознание их сходства и различий; виды предложений по цели высказывания (повествовательные, вопросительные и побудительные); виды предложений по эмоциональной окраске (восклицательные и невосклицательные); связь между словами в предложении (при помощи смысловых вопросов); распространённые и нераспространённые предложения (повторение изученного).

Связь между словами в словосочетании.

Предложения с однородными членами: без союзов, с союзами «а», «но», с одиночным союзом «и». Интонация перечисления в предложениях с однородными членами.

Простое и сложное предложения (ознакомление). Сложные предложения: сложносочинённые с союзами «и», «а», «но»; бессоюзные сложные предложения (без называния терминов).

Орфография и пунктуация.

Повторение правил правописания, изученных в 1, 2, 3 классах. Орфографическая зоркость как осознание места возможного возникновения орфографической ошибки; различные способы решения орфографической задачи в зависимости от места орфограммы в слове; контроль при проверке собственных и предложенных текстов (повторение и применение на новом орфографическом материале).

Использование орфографического словаря для определения (уточнения) написания слова.

Правила правописания и их применение:

безударные падежные окончания имён существительных (кроме существительных на «-мя», «-ий», «-ие», «-ия», на «-ья», например, «гостья», на «-ье», например, «ожерелье» во множественном числе, а также кроме собственных имён существительных на «-ов», «-ин», «-ий»);

безударные падежные окончания имён прилагательных;

мягкий знак после шипящих на конце глаголов в форме 2-го лица единственного числа;

наличие или отсутствие мягкого знака в глаголах на «-ться» и «-тся»;

безударные личные окончания глаголов;

знаки препинания в предложениях с однородными членами, соединёнными союзами «и», «а», «но» и без союзов.

Знаки препинания в сложном предложении, состоящем из двух простых (наблюдение).

Знаки препинания в предложении с прямой речью после слов автора (наблюдение).

Развитие речи.

Повторение и продолжение работы, начатой в предыдущих классах: ситуации устного и письменного общения (письмо, поздравительная открытка, объявление и другие); диалог; монолог; отражение темы текста или основной мысли в заголовке.

Корректирование текстов (заданных и собственных) с учётом точности, правильности, богатства и выразительности письменной речи.

Изложение (подробный устный и письменный пересказ текста; выборочный устный пересказ текста).

Сочинение как вид письменной работы.

Изучающее чтение. Поиск информации, заданной в тексте в явном виде. Формулирование простых выводов на основе информации, содержащейся в тексте. Интерпретация и обобщение содержащейся в тексте информации. Ознакомительное чтение в соответствии с поставленной задачей.

Изучение русского языка в 4 классе позволяет организовать работу над рядом метапредметных результатов: познавательных универсальных учебных действий, коммуникативных универсальных учебных действий, регулятивных универсальных учебных действий, совместной деятельности.

Базовые логические действия как часть познавательных универсальных учебных действий:

- устанавливать основания для сравнения слов, относящихся к разным частям речи; устанавливать основания для сравнения слов, относящихся к одной части речи, отличающихся грамматическими признаками;
- группировать слова на основании того, какой частью речи они являются;
- объединять глаголы в группы по определённому признаку (например, время, спряжение);
- объединять предложения по определённому признаку, самостоятельно устанавливать этот признак;

– классифицировать предложенные языковые единицы;
– устно характеризовать языковые единицы по заданным признакам;
– ориентироваться в изученных понятиях (склонение, спряжение, неопределённая форма, однородные члены предложения, сложное предложение) и соотносить понятие с его краткой характеристикой.

Базовые исследовательские действия как часть познавательных универсальных учебных действий:

– сравнивать несколько вариантов выполнения заданий по русскому языку, выбирать наиболее целесообразный (на основе предложенных критериев);
– проводить по предложенному алгоритму различные виды анализа (звуко-буквенный, морфемный, морфологический, синтаксический);
– формулировать выводы и подкреплять их доказательствами на основе результатов проведённого наблюдения за языковым материалом (классификации, сравнения, мини-исследования);
– выявлять недостаток информации для решения учебной (практической) задачи на основе предложенного алгоритма;
– прогнозировать возможное развитие речевой ситуации.

Работа с информацией как часть познавательных универсальных учебных действий:

– выбирать источник получения информации, работать со словарями, справочниками в поисках информации, необходимой для решения учебно-практической задачи; находить дополнительную информацию, используя справочники и словари;
– распознавать достоверную и недостоверную информацию о языковых единицах самостоятельно или на основании предложенного учителем способа её проверки;
– соблюдать элементарные правила информационной безопасности при поиске для выполнения заданий по русскому языку информации в Интернете;
– самостоятельно создавать схемы, таблицы для представления информации.

Общение как часть коммуникативных универсальных учебных действий:

– воспринимать и формулировать суждения, выбирать языковые средства для выражения эмоций в соответствии с целями и условиями общения в знакомой среде;

– строить устное высказывание при обосновании правильности написания, при обобщении результатов наблюдения за орфографическим материалом;
– создавать устные и письменные тексты (описание, рассуждение, повествование), определяя необходимый в данной речевой ситуации тип текста;
– подготавливать небольшие публичные выступления;
– подбирать иллюстративный материал (рисунки, фото, плакаты) к тексту выступления.

Самоорганизация как часть регулятивных универсальных учебных действий:

– самостоятельно планировать действия по решению учебной задачи для получения результата;
– выстраивать последовательность выбранных действий;
– предвидеть трудности и возможные ошибки.

Самоконтроль как часть регулятивных универсальных учебных действий:

– контролировать процесс и результат выполнения задания, корректировать учебные действия для преодоления ошибок;
– находить ошибки в своей и чужих работах, устанавливать их причины;
– оценивать по предложенным критериям общий результат деятельности и свой вклад в неё;
– принимать оценку своей работы.

Совместная деятельность:

– принимать цель совместной деятельности, коллективно строить действия по её достижению: распределять роли, договариваться, обсуждать процесс и результат совместной работы;
– проявлять готовность руководить, выполнять поручения, подчиняться;
– ответственно выполнять свою часть работы;
– оценивать свой вклад в общий результат;
– выполнять совместные проектные задания с использованием предложенных образцов, планов, идей.

Планируемые результаты освоения программы по русскому языку на уровне начального общего образования.

В результате изучения русского языка на уровне начального общего образования у обучающегося будут сформированы личностные результаты:

1) гражданско-патриотическое воспитание:

становление ценностного отношения к своей Родине, в том числе через изучение русского языка, отражающего историю и культуру страны;

осознание своей этнокультурной и российской гражданской идентичности, понимание роли русского языка как государственного языка Российской Федерации и языка межнационального общения народов России;

осознание своей сопричастности к прошлому, настоящему и будущему своей страны и родного края, в том числе через обсуждение ситуаций при работе с текстами на уроках русского языка;

проявление уважения к своему и другим народам, формируемое в том числе на основе примеров из текстов, с которыми идёт работа на уроках русского языка;

первоначальные представления о человеке как члене общества, о правах и ответственности, уважении и достоинстве человека, о нравственно-этических нормах поведения и правилах межличностных отношений, в том числе отражённых в текстах, с которыми идёт работа на уроках русского языка;

2) духовно-нравственное воспитание:

осознание языка как одной из главных духовно-нравственных ценностей народа;

признание индивидуальности каждого человека с использованием собственного жизненного и читательского опыта;

проявление сопереживания, уважения и доброжелательности, в том числе с использованием языковых средств для выражения своего состояния и чувств;

неприятие любых форм поведения, направленных на причинение физического и морального вреда другим людям (в том числе связанного с использованием недопустимых средств языка);

3) эстетическое воспитание:

уважительное отношение и интерес к художественной культуре, восприимчивость к разным видам искусства, традициям и творчеству своего и других народов;

стремление к самовыражению в искусстве слова; осознание важности русского языка как средства общения и самовыражения;

4) физическое воспитание, формирование культуры здоровья и эмоционального благополучия:

соблюдение правил безопасного поиска в информационной среде дополнительной информации в процессе языкового образования;

бережное отношение к физическому и психическому здоровью, проявляющееся в выборе приемлемых способов речевого самовыражения соблюдении норм речевого этикета и правил общения;

5) трудовое воспитание:

осознание ценности труда в жизни человека и общества (в том числе благодаря примерам из текстов, с которыми идёт работа на уроках русского

языка), интерес к различным профессиям, возникающий при обсуждении примеров из текстов, с которыми идёт работа на уроках русского языка;

6) экологическое воспитание:

бережное отношение к природе, формируемое в процессе работы с текстами;

неприятие действий, приносящих вред природе;

7) ценность научного познания:

первоначальные представления о научной картине мира, в том числе первоначальные представления о системе языка как одной из составляющих целостной научной картины мира;

познавательные интересы, активность, инициативность, любознательность и самостоятельность в познании, в том числе познавательный интерес к изучению русского языка, активность и самостоятельность в его познании.

В результате изучения русского языка на уровне начального общего образования у обучающегося будут сформированы познавательные универсальные учебные действия, коммуникативные универсальные учебные действия, регулятивные универсальные учебные действия, совместная деятельность.

У обучающегося будут сформированы следующие базовые логические действия как часть познавательных универсальных учебных действий:

сравнивать различные языковые единицы (звуки, слова, предложения, тексты), устанавливать основания для сравнения языковых единиц (частеречная принадлежность, грамматический признак, лексическое значение и другие); устанавливать аналогии языковых единиц;

объединять объекты (языковые единицы) по определённому признаку;

определять существенный признак для классификации языковых единиц (звуков, частей речи, предложений, текстов); классифицировать языковые единицы;

находить в языковом материале закономерности и противоречия на основе предложенного учителем алгоритма наблюдения; анализировать алгоритм действий при работе с языковыми единицами, самостоятельно выделять учебные операции при анализе языковых единиц;

выявлять недостаток информации для решения учебной и практической задачи на основе предложенного алгоритма, формулировать запрос на дополнительную информацию;

устанавливать причинно-следственные связи в ситуациях наблюдения за языковым материалом, делать выводы.

У обучающегося будут сформированы следующие базовые исследовательские действия как часть познавательных универсальных учебных действий:

с помощью учителя формулировать цель, планировать изменения языкового объекта, речевой ситуации;

сравнивать несколько вариантов выполнения задания, выбирать наиболее целесообразный (на основе предложенных критериев);

проводить по предложенному плану несложное лингвистическое мини-исследование, выполнять по предложенному плану проектное задание;

формулировать выводы и подкреплять их доказательствами на основе результатов проведённого наблюдения за языковым материалом (классификации, сравнения, исследования); формулировать с помощью учителя вопросы в процессе анализа предложенного языкового материала;

прогнозировать возможное развитие процессов, событий и их последствия в аналогичных или сходных ситуациях.

У обучающегося будут сформированы следующие действия при работе с информацией как часть познавательных универсальных учебных действий:

выбирать источник получения информации: нужный словарь для получения запрашиваемой информации, для уточнения;

согласно заданному алгоритму находить представленную в явном виде информацию в предложенном источнике: в словарях, справочниках;

распознавать достоверную и недостоверную информацию самостоятельно или на основании предложенного учителем способа её проверки (обращаясь к словарям, справочникам, учебнику);

соблюдать с помощью взрослых (педагогических работников, родителей, законных представителей) правила информационной безопасности при поиске информации в Интернете (информации о написании и произношении слова, о значении слова, о происхождении слова, о синонимах слова);

анализировать и создавать текстовую, видео-, графическую, звуковую информацию в соответствии с учебной задачей;

понимать лингвистическую информацию, зафиксированную в виде таблиц, схем; самостоятельно создавать схемы, таблицы для представления лингвистической информации.

У обучающегося будут сформированы следующие действия общения как часть коммуникативных универсальных учебных действий:

воспринимать и формулировать суждения, выражать эмоции в соответствии с целями и условиями общения в знакомой среде;

проявлять уважительное отношение к собеседнику, соблюдать правила ведения диалоги и дискуссии;

признавать возможность существования разных точек зрения;

корректно и аргументированно высказывать своё мнение;

строить речевое высказывание в соответствии с поставленной задачей;

создавать устные и письменные тексты (описание, рассуждение, повествование) в соответствии с речевой ситуацией;

подготавливать небольшие публичные выступления о результатах парной и групповой работы, о результатах наблюдения, выполненного мини-исследования, проектного задания;

подбирать иллюстративный материал (рисунки, фото, плакаты) к тексту выступления.

У обучающегося будут сформированы следующие действия самоорганизации как часть регулятивных универсальных учебных действий:

планировать действия по решению учебной задачи для получения результата;

выстраивать последовательность выбранных действий.

У обучающегося будут сформированы следующие действия самоконтроля как часть регулятивных универсальных учебных действий:

устанавливать причины успеха (неудач) учебной деятельности;

корректировать свои учебные действия для преодоления речевых и орфографических ошибок;

соотносить результат деятельности с поставленной учебной задачей по выделению, характеристике, использованию языковых единиц;

находить ошибку, допущенную при работе с языковым материалом, находить орфографическую и пунктуационную ошибки;

сравнивать результаты своей деятельности и деятельности других обучающихся, объективно оценивать их по предложенным критериям.

У обучающегося будут сформированы следующие действия при осуществлении совместной деятельности:

формулировать краткосрочные и долгосрочные цели (индивидуальные с учётом участия в коллективных задачах) в стандартной (типовой) ситуации на основе предложенного учителем формата планирования, распределения промежуточных шагов и сроков;

принимать цель совместной деятельности, коллективно строить действия по её достижению: распределять роли, договариваться, обсуждать процесс и результат совместной работы;

проявлять готовность руководить, выполнять поручения, подчиняться, самостоятельно разрешать конфликты;

ответственно выполнять свою часть работы;

оценивать свой вклад в общий результат;

выполнять совместные проектные задания с использованием предложенных образцов.

Предметные результаты изучения русского языка. К концу обучения в 1 классе обучающийся научится:

различать слово и предложение; выделять слова из предложений;

выделять звуки из слова;

различать гласные и согласные звуки (в том числе различать в словах согласный звук [й’] и гласный звук [и]);

различать ударные и безударные гласные звуки;

различать согласные звуки: мягкие и твёрдые, звонкие и глухие (вне слова и в слове);

различать понятия «звук» и «буква»;

определять количество слогов в слове; делить слова на слоги (простые случаи: слова без стечения согласных); определять в слове ударный слог;

обозначать при письме мягкость согласных звуков буквами «е», «ё», «ю», «я» и буквой «ь» в конце слова;

правильно называть буквы русского алфавита; использовать знание последовательности букв русского алфавита для упорядочения небольшого списка слов;

писать аккуратным разборчивым почерком прописные и строчные буквы, соединения букв, слова;

применять изученные правила правописания: раздельное написание слов в предложении; знаки препинания в конце предложения: точка, вопросительный и восклицательный знаки; прописная буква в начале предложения и в именах собственных (имена и фамилии людей, клички животных); перенос слов по слогам (простые случаи: слова из слогов типа «согласный + гласный»); гласные после шипящих в сочетаниях «жи», «ши» (в положении под ударением), «ча», «ща», «чу», «щу»; непроверяемые гласные и согласные (перечень слов в орфографическом словаре учебника);

правильно списывать (без пропусков и искажений букв) слова и предложения, тексты объёмом не более 25 слов;

писать под диктовку (без пропусков и искажений букв) слова, предложения из 3–5 слов, тексты объёмом не более 20 слов, правописание которых не расходится с произношением;

находить и исправлять ошибки по изученным правилам;

понимать прослушанный текст;

читать вслух и про себя (с пониманием) короткие тексты с соблюдением интонации и пауз в соответствии со знаками препинания в конце предложения;

находить в тексте слова, значение которых требует уточнения;

составлять предложение из набора форм слов;

устно составлять текст из 3–5 предложений по сюжетным картинкам и на основе наблюдений;

использовать изученные понятия в процессе решения учебных задач.

Предметные результаты изучения русского языка. К концу обучения во 2 классе обучающийся научится:

осознавать язык как основное средство общения;

характеризовать согласные звуки вне слова и в слове по заданным параметрам: согласный парный (непарный) по твёрдости (мягкости); согласный парный (непарный) по звонкости (глухости);

определять количество слогов в слове; делить слово на слоги (в том числе слова со стечением согласных);

устанавливать соотношение звукового и буквенного состава слова, в том числе с учётом функций букв «е», «ё», «ю», «я»;

обозначать при письме мягкость согласных звуков буквой мягкий знак в середине слова;

находить однокоренные слова;

выделять в слове корень (простые случаи);

выделять в слове окончание;

выявлять в тексте случаи употребления многозначных слов, понимать их значения и уточнять значение по учебным словарям; выявлять случаи употребления синонимов и антонимов (без называния терминов);

распознавать слова, отвечающие на вопросы «кто?», «что?»;

распознавать слова, отвечающие на вопросы «что делать?», «что сделать?» и другие;

распознавать слова, отвечающие на вопросы «какой?», «какая?», «какое?», «какие?»;

определять вид предложения по цели высказывания и по эмоциональной окраске;

находить место орфограммы в слове и между словами по изученным правилам;

применять изученные правила правописания, в том числе сочетания чк, чн, чт; щн, нч; проверяемые безударные гласные в корне слова; парные звонкие и глухие согласные в корне слова; непроверяемые гласные и согласные (перечень слов в орфографическом словаре учебника); прописная буква в именах, отчествах, фамилиях людей, кличках животных, географических названиях; раздельное написание предлогов с именами существительными, разделительный мягкий знак;

правильно списывать (без пропусков и искажений букв) слова и предложения, тексты объёмом не более 50 слов;

писать под диктовку (без пропусков и искажений букв) слова, предложения, тексты объёмом не более 45 слов с учётом изученных правил правописания;

находить и исправлять ошибки по изученным правилам;

пользоваться толковым, орфографическим, орфоэпическим словарями учебника;

строить устное диалогическое и монологическое высказывания (2–4 предложения на определённую тему, по наблюдениям) с соблюдением орфоэпических норм, правильной интонации;

формулировать простые выводы на основе прочитанного (услышанного) устно и письменно (1–2 предложения);

составлять предложения из слов, устанавливая между ними смысловую связь по вопросам;

определять тему текста и озаглавливать текст, отражая его тему;

составлять текст из разрозненных предложений, частей текста;

писать подробное изложение повествовательного текста объёмом 30–45 слов с использованием вопросов;

объяснять своими словами значение изученных понятий; использовать изученные понятия в процессе решения учебных задач.

Предметные результаты изучения русского языка. К концу обучения в 3 классе обучающийся научится:

объяснять значение русского языка как государственного языка Российской Федерации;

характеризовать, сравнивать, классифицировать звуки вне слова и в слове по заданным параметрам;

производить звуко-буквенный анализ слова (в словах с орфограммами; без транскрибирования);

определять функцию разделительных мягкого и твёрдого знаков в словах; устанавливать соотношение звукового и буквенного состава, в том числе с учётом функций букв «е», «ё», «ю», «я», в словах с разделительными «ь», «ъ», в словах с непроизносимыми согласными;

различать однокоренные слова и формы одного и того же слова; различать однокоренные слова и слова с омонимичными корнями (без называния термина); различать однокоренные слова и синонимы;

находить в словах с однозначно выделяемыми морфемами окончание, корень, приставку, суффикс;

выявлять случаи употребления синонимов и антонимов; подбирать синонимы и антонимы к словам разных частей речи;

распознавать слова, употребляемые в прямом и переносном значении (простые случаи);

определять значение слова в тексте;

распознавать имена существительные; определять грамматические признаки имён существительных: род, число, падеж; склонять в единственном числе имена существительные с ударными окончаниями;

распознавать имена прилагательные; определять грамматические признаки имён прилагательных: род, число, падеж;

изменять имена прилагательные по падежам, числам, родам (в единственном числе) в соответствии с падежом, числом и родом имён существительных;

распознавать глаголы; различать глаголы, отвечающие на вопросы «что делать?» и «что сделать?»; определять грамматические признаки глаголов: форму времени, число, род (в прошедшем времени); изменять глагол по временам (простые случаи), в прошедшем времени – по родам;

распознавать личные местоимения (в начальной форме);

использовать личные местоимения для устранения неоправданных повторов в тексте;

различать предлоги и приставки;

определять вид предложения по цели высказывания и по эмоциональной окраске;

находить главные и второстепенные (без деления на виды) члены предложения;

распознавать распространённые и нераспространённые предложения;

находить место орфограммы в слове и между словами по изученным правилам; применять изученные правила правописания, в том числе непроверяемые гласные и согласные (перечень слов в орфографическом словаре учебника); непроизносимые согласные в корне слова; разделительный твёрдый знак; мягкий знак после шипящих на конце имён существительных; не с глаголами; раздельное написание предлогов со словами;

правильно списывать слова, предложения, тексты объёмом не более 70 слов;

писать под диктовку тексты объёмом не более 65 слов с учётом изученных правил правописания;

находить и исправлять ошибки по изученным правилам;

понимать тексты разных типов, находить в тексте заданную информацию;

формулировать устно и письменно на основе прочитанной (услышанной) информации простые выводы (1–2 предложения);

строить устное диалогическое и монологическое высказывания (3–5 предложений на определённую тему, по результатам наблюдений) с соблюдением орфоэпических норм, правильной интонации; создавать небольшие устные и письменные тексты (2–4 предложения), содержащие приглашение, просьбу, извинение, благодарность, отказ, с использованием норм речевого этикета;

определять связь предложений в тексте (с помощью личных местоимений, синонимов, союзов «и», «а», «но»);

определять ключевые слова в тексте;

определять тему текста и основную мысль текста;

выявлять части текста (абзацы) и отражать с помощью ключевых слов или предложений их смысловое содержание;

составлять план текста, создавать по нему текст и корректировать текст;

писать подробное изложение по заданному, коллективно или самостоятельно составленному плану;

объяснять своими словами значение изученных понятий, использовать изученные понятия в процессе решения учебных задач;

уточнять значение слова с помощью толкового словаря.

Предметные результаты изучения русского языка. К концу обучения в 4 классе обучающийся научится:

осознавать многообразие языков и культур на территории Российской Федерации, осознавать язык как одну из главных духовно-нравственных ценностей народа;

объяснять роль языка как основного средства общения;

объяснять роль русского языка как государственного языка Российской Федерации и языка межнационального общения;

осознавать правильную устную и письменную речь как показатель общей культуры человека;

проводить звуко-буквенный разбор слов (в соответствии с предложенным в учебнике алгоритмом);

подбирать к предложенным словам синонимы; подбирать к предложенным словам антонимы;

выявлять в речи слова, значение которых требует уточнения, определять значение слова по контексту;

проводить разбор по составу слов с однозначно выделяемыми морфемами; составлять схему состава слова; соотносить состав слова с представленной схемой;

устанавливать принадлежность слова к определённой части речи (в объёме изученного) по комплексу освоенных грамматических признаков;

определять грамматические признаки имён существительных: склонение, род, число, падеж; проводить разбор имени существительного как части речи;

определять грамматические признаки имён прилагательных: род (в единственном числе), число, падеж; проводить разбор имени прилагательного как части речи;

устанавливать (находить) неопределённую форму глагола; определять грамматические признаки глаголов: спряжение, время, лицо (в настоящем и будущем времени), число, род (в прошедшем времени в единственном числе); изменять глаголы в настоящем и будущем времени по лицам и числам (спрягать); проводить разбор глагола как части речи;

определять грамматические признаки личного местоимения в начальной форме: лицо, число, род (у местоимений 3-го лица в единственном числе); использовать личные местоимения для устранения неоправданных повторов в тексте;

различать предложение, словосочетание и слово;

классифицировать предложения по цели высказывания и по эмоциональной окраске;

различать распространённые и нераспространённые предложения;

распознавать предложения с однородными членами; составлять предложения с однородными членами; использовать предложения с однородными членами в речи;

разграничивать простые распространённые и сложные предложения, состоящие из двух простых (сложносочинённые с союзами «и», «а», «но» и бессоюзные сложные предложения без называния терминов); составлять простые распространённые и сложные предложения, состоящие из двух простых (сложносочинённые с союзами «и», «а», «но» и бессоюзные сложные предложения без называния терминов);

производить синтаксический разбор простого предложения;

находить место орфограммы в слове и между словами по изученным правилам;

применять изученные правила правописания, в том числе: непроверяемые гласные и согласные (перечень слов в орфографическом словаре учебника); безударные падежные окончания имён существительных (кроме существительных на «-мя», «-ий», «-ие», «-ия», на «-ья», например, «гостья»; на «-ье», например, ожерелье во множественном числе, а также кроме собственных имён существительных на «-ов», «-ин», «-ий»); безударные падежные окончания имён прилагательных; мягкий знак после шипящих на

конце глаголов в форме 2-го лица единственного числа; наличие или отсутствие мягкого знака в глаголах на -ться и -тся; безударные личные окончания глаголов; знаки препинания в предложениях с однородными членами, соединёнными союзами и, а, но и без союзов;

правильно списывать тексты объёмом не более 85 слов;

писать под диктовку тексты объёмом не более 80 слов с учётом изученных правил правописания;

находить и исправлять орфографические и пунктуационные ошибки по изученным правилам;

осознавать ситуацию общения (с какой целью, с кем, где происходит общение); выбирать языковые средства в ситуации общения;

строить устное диалогическое и монологическое высказывания (4–6 предложений), соблюдая орфоэпические нормы, правильную интонацию, нормы речевого взаимодействия;

создавать небольшие устные и письменные тексты (3–5 предложений) для конкретной ситуации письменного общения (письма, поздравительные открытки, объявления и другие);

определять тему и основную мысль текста; самостоятельно озаглавливать текст с использованием темы или основной мысли;

корректировать порядок предложений и частей текста;

составлять план к заданным текстам;

осуществлять подробный пересказ текста (устно и письменно);

осуществлять выборочный пересказ текста (устно);

писать (после предварительной подготовки) сочинения по заданным темам;

осуществлять в процессе изучающего чтения поиск информации; формулировать устно и письменно простые выводы на основе прочитанной (услышанной) информации; интерпретировать и обобщать содержащуюся в тексте информацию; использовать ознакомительное чтение в соответствии с поставленной задачей;

объяснять своими словами значение изученных понятий; использовать изученные понятия;

уточнять значение слова с помощью справочных изданий, в том числе из числа верифицированных электронных ресурсов, включённых в федеральный перечень, утверждаемый Министерством просвещения Российской Федерации в соответствии с частью 8.1 статьи 18 Федерального закона от 29 декабря 2012 г. № 273-ФЗ «Об образовании в Российской Федерации» (далее - федеральный перечень).

Тематическое планирование учебного предмета «Русский язык»

Распределение часов в тематическом планировании по каждой теме будет прописано на начало учебного года учителем в **«рабочей программе учителя»** на основании распределённых часов по учебному плану на текущий учебный год.

Структура тематического планирования рабочих программ на уровне начального общего образования составлена в соответствие требованиям обновлённого ФГОС НОО (пункт 31.1) и включает в себя следующие структурные компоненты:

**Тематическое планирование в 1-4 классах выстроено из содержания обучения по ФОП НОО*

№п/п	Перечень тем, планируемых для освоения обучающимися	Количество академических часов, отводимых на освоение каждой темы	Электронные (цифровые) образовательные ресурсы
1 класс			
Обучение грамоте			
1.1.	Различение слова и предложения. Работас предложением: выделение слов, изменение их порядка, распространение предложения Различение слова и обозначаемого им предмета. Восприятие слова как объекта изучения, материала для анализа. Наблюдение над значением слова. Выявление слов, значение которых требует уточнения.Активизация и расширение словарного запаса. Включение слов в предложение. Осознание единства звукового состава слова и его значения	*5 часов*	*использование универсальной библиотеки цифрового образовательного контента*
Фонетика			
1.2.	Звуки речи. Интонационное выделение звука в слове. Определение частотного звука в стихотворении. Называние слов с заданным звуком. Дифференциация близких по акустико-артикуляционным признакам звуков. Установление	*15 часов*	*использование универсальной библиотеки цифрового образовательного контента*

	последовательности звуков в слове, определение количества звуков. Сопоставление слов,различающихся одним или несколькими звуками. Звуковой анализ слова, работа со звуковыми моделями: построение модели звукового состава слова, подбор слов, соответствующих заданной модели. Особенность гласных звуков. Особенность согласных звуков. Различение гласных и согласных звуков. Определение места ударения. Различение гласных ударных и безударных. Ударный слог. Твёрдость и мягкость согласных звуков как смыслоразличительная функция. Различение твёрдых и мягких согласных звуков. Дифференциация парных по твёрдости – мягкости согласных звуков. Дифференциация парных по звонкости – глухости звуков (без введения терминов «звонкость», «глухость»). Слог как минимальнаяпроизносительная единица. Слогообразующая функция гласных звуков. Определение количества слогов в слове. Деление слов на слоги (простые однозначные случаи).		
Письмо. Орфографияи пунктуация			
1.3.	Развитие мелкой моторики пальцев и свободы движения руки. Развитие умения ориентироваться на пространстве листа в тетради и на пространстве классной доски. Усвоение гигиенических требований, которые необходимо соблюдать во время письма.	*50 часов*	*использование универсальной библиотеки цифрового образовательного контента*

	Анализ начертаний письменных заглавных и строчных букв. Создание единства звука, зрительного образа обозначающей его буквы и двигательного образа этой буквы. Овладение начертанием письменных прописных и строчных букв. Письмо букв, буквосочетаний, слогов, слов, предложений с соблюдением гигиенических норм.Овладение разборчивым, аккуратным письмом. Понимание функции небуквенных графических средств: пробела между словами, знака переноса. Письмо под диктовку слов и предложений, написание которых не расходится с их произношением. Усвоение приёмов и последовательности правильного списывания текста. Знакомство с правилами правописания и их применением: – раздельное написание слов; – обозначение гласных после шипящих в сочетаниях «жи», «ши» (в положении под ударением), «ча», «ща», «чу», «щу»; – прописная буква в начале предложения, в именах собственных (именах людей, кличках животных); – перенос по слогам слов без стечения согласных; – знаки препинания в конце предложения		
Развитие речи			
1.4.	Составление небольших рассказов повествовательного характера на основе собственных игр, занятий.	*2 часа*	*использование универсальной библиотеки цифрового образовательного контента*
Итого по разделу		**72 часа**	

2. Систематический курс			
Общиесведения оязыке			
2.1.	Языккак основное средство человеческогообщения. Осознание целей иситуаций общения	*1 час*	*использование универсальной библиотеки цифрового образовательного контента*
Фонетика			
2.2.	Звуки речи. Гласные и согласные звуки, их различение. Ударение в слове.Гласные ударные и безударные. Твёрдые и мягкие согласные звуки, их различение. Звонкие и глухие согласные звуки, их различение. Согласный звук [й’] и гласный звук [и]. Шипящие [ж], [ш], [ч’], [щ’]. Слог. Определение количества слогов в слове. Ударный слог. Деление слов на слоги (простые случаи, без стечения согласных)	*4 часа*	*использование универсальной библиотеки цифрового образовательного контента*
График			
2.3.	Звук и буква. Различение звуков и букв. Обозначение на письме твёрдости согласных звуков буквами а, о, у, ы, э; слова с буквой э. Обозначение на письме мягкости согласных звуков буквами е, ё, ю, я, и. Функции букв е, ё, ю, я. Мягкий знак как показатель мягкости предшествующего согласного звука в конце слова. Установление соотношения звукового и буквенного состава слова в словах типа стол, конь. Использование небуквенных графических средств: пробела между словами, знака переноса. Русский алфавит: правильное название букв, знание их последовательности. Использование алфавита для упорядочения списка слов.	*4 часа*	*использование универсальной библиотеки цифрового образовательного контента*
Лексика и морфология (10 часов)			

2.4.	Слово как единица языка (ознакомление). Слово как название предмета, признака предмета, действия предмета (ознакомление). Выявление слов, значение которых требует уточнения.	*4 часа*	*использование универсальной библиотеки цифрового образовательного контента*
Синтаксис (5 часов)			
2.5.	Предложение как единица языка (ознакомление).Слово, предложение (наблюдение над сходством и различием). Установление связи слов в предложении при помощи смысловых вопросов. Восстановление деформированных предложений. Составление предложений из набора форм слов	*5 часов*	*использование универсальной библиотеки цифрового образовательного контента*
Орфография и пунктуация			
2.6.	Ознакомление с правилами правописания и их применением: – раздельное написание слов в предложении; – прописная буква в начале предложения и в именах собственных: в именах и фамилиях людей, кличках животных; – перенос слов (без учёта морфемного членения слова); – гласные после шипящих в сочетаниях «жи», «ши» (в положении под ударением), «ча», «ща», «чу», «щу»; – сочетания «чк», «чн»; – слова с непроверяемыми гласными и согласными (перечень слов в орфографическом словаре учебника); – знаки препинания в конце предложения: точка, вопросительный и восклицательный знаки. Усвоение	*10 часов*	*использование универсальной библиотеки цифрового образовательного контента*

	алгоритма списывания текста		
Развитие речи			
2.7.	Речь как основная форма общения между людьми. Текст как единица речи (ознакомление). Осознание ситуации общения: с какой целью, с кем и где происходит общение. Ситуации устного общения (чтение диалогов по ролям, просмотр видеоматериалов, прослушивание аудиозаписи). Овладение нормами речевого этикета в ситуациях учебного и бытового общения (приветствие, прощание, извинение, благодарность, обращение с просьбой). Составление небольших рассказов на основе наблюдений.	*10 часов*	*использование универсальной библиотеки цифрового образовательного контента*
Орфоэпия			
2.8.	Произношение звуков и сочетаний звуков, ударение в словах в соответствии с нормами современного русского литературного языка (на ограниченном перечне слов, отрабатываемом в учебнике)	*12 часов*	*использование универсальной библиотеки цифрового образовательного контента*
Итого по разделу		**50 часов**	
Общее количество по программе за1 класс		**132 часа**	
2 класс			
Общие сведения о языке			
1.1.	Язык как основное средство человеческого общения и явление национальной культуры. Многообразие языкового пространства России и мира (первоначальные представления). Знакомство с различными методами познания языка: наблюдением, анализом	*1 час*	*использование универсальной библиотеки цифрового образовательного контента*
Фонетика и графика			
1.2.	Повторение изученного в 1 классе: смыслоразличительная функция звуков; различение звуков и букв;	*17 часов*	*использование универсальной библиотеки цифрового образовательного*

	различение ударных и безударных гласных звуков, согласный звук [й’] и гласный звук [и], твёрдых и мягких согласных звуков, звонких и глухих согласных звуков; шипящие согласные звуки [ж], [ш], [ч’], [щ’]; обозначение на письме твёрдости и мягкости согласных звуков, функции букв е, ё, ю, я. Парные и непарные по твёрдости – мягкости согласные звуки. Парные и непарные по звонкости – глухости согласные звуки. Качественная характеристика звука: гласный – согласный; гласный ударный – безударный; согласный твёрдый – мягкий, парный – непарный; согласный звонкий – глухой, парный – непарный. Функции ь: показатель мягкости предшествующего согласного в конце и в середине слова; разделительный. Использование букв; различение ударных и безударных гласных звуков, согласный звук [й’] и гласный звук [и], твёрдых и мягких согласных звуков, звонких и глухих согласных звуков; шипящие согласные звуки [ж], [ш], [ч’], [щ’]; обозначение на письме твёрдости и мягкости согласных звуков, функции букв е, ё, ю, я. Парные и непарные по твёрдости – мягкости согласные звуки. Парные и непарные по звонкости – глухости согласные звуки. Качественная характеристика звука: гласный – согласный; гласный ударный – безударный; согласный твёрдый – мягкий, парный – непарный; согласный звонкий – глухой, парный – непарный. Функции ь:		*контента*

	показатель мягкости предшествующего согласного в конце и в середине слова; разделительный. Использование на письме разделительных ъ и ь. Установление соотношения звукового и буквенного состава в словах с буквами *е, ё, ю, я* (в начале слова и после гласных). Деление слов на слоги (в том числе при стечении согласных). Использование знания алфавита при работе со словарями. Использование небуквенных графических средств: пробела между словами, знака переноса, абзаца (красной строки), пунктуационных знаков (в пределах изученного)		
Лексика			
1.3.	Понимание слова как единства звучания и значения. Лексическое значение слова (общее представление). Выявление слов, значение которых требует уточнения. Определение значения слова по тексту или уточнение значения с помощью толкового словаря	*10 часов*	*использование универсальной библиотеки цифрового образовательного контента*
Состав слова			
1.4.	Корень как обязательная часть слова. Однокоренные (родственные) слова. Признаки однокоренных (родственных) слов. Различение однокоренных слов и синонимов, однокоренных слов и слов с омонимичными корнями. Выделение в словах корня (простые случаи)	*14 часов*	*использование универсальной библиотеки цифрового образовательного контента*
Морфология			
1.5.	Имя существительное (ознакомление): общее значение, вопросы («кто?», «что?»), употребление в речи	*19 часов*	*использование универсальной библиотеки цифрового образовательного контента*
	Глагол (ознакомление): общее		

	значение, вопросы («что делать?», «что сделать?» и др.), употребление в речи		
	Имя прилагательное (ознакомление): общее значение, вопросы («какой?», «какая?», «какое?», «какие?»), употребление в речи		
	Предлог. Отличие предлогов от приставок. Наиболее распространённые предлоги: в, на, из, без, над, до, у, о, об и др.		
Синтаксис			
1.6.	Порядок слов в предложении; связь слов в предложении (повторение). Предложение как единица языка. Предложение и слово. Отличие предложения от слова. Наблюдение за выделением в устной речи одного из слов предложения (логическое ударение)	*18 часов*	*использование универсальной библиотеки цифрового образовательного контента*
Орфография и пунктуация			
1.7.	Повторение правил правописания, изученных в 1 классе: прописная буква в начале предложения и в именах собственных (именах, фамилиях людей, кличках животных); знаки препинания в конце предложения; перенос слов со строки на строку (без учёта морфемного членения слова); гласные после шипящих в сочетаниях *«жи», «ши»* (в положении под ударением), *«ча», «ща», «чу», «щу»*; сочетания *«чк», «чн»*. Формирование орфографической зоркости: осознание места возможного возникновения орфографической ошибки. Понятие орфограммы. Использование различных способов решения орфографической задачи в	*60 часов*	*использование универсальной библиотеки цифрового образовательного контента*

	зависимости от места орфограммы в слове. Использование орфографического словаря учебника для определения (уточнения) написания слова. Контроль и самоконтроль при проверке собственных и предложенных текстов. Ознакомление с правилами правописания и их применением: – разделительный мягкий знак; – сочетания «чт», «щн», «нч»; – проверяемые безударные гласные в корне слова; – парные звонкие и глухие согласные в корне слова; и согласные (перечень слов в орфографическом словаре учебника); – прописная буква в именах собственных: именах, фамилиях, отчествах людей, кличках животных, географических названиях; – раздельное написание предлогов с именами существительными.		
Развитие речи			
1.8.	Выбор языковых средств в соответствии с целями и условиями устного общения для эффективного решения коммуникативной задачи (для ответа на заданный вопрос, для выражения собственного мнения). Овладение основными умениями ведения разговора (начать, поддержать, закончить разговор, привлечь внимание и т. п.). Практическое овладение диалогической формой речи. Соблюдение норм речевого этикета и орфоэпических норм в ситуациях учебного и бытового общения. Умение договариваться и приходить к общему решению в совместной деятельности при	*30 часов*	*использование универсальной библиотеки цифрового образовательного контента*

	проведении парной и групповой работы		
	Составление устного рассказа по репродукции картины. Составление устного рассказа с опорой на личные наблюдения и вопросы		
	Текст. Признаки текста: смысловое единство предложений в тексте; последовательность предложений в тексте; выражение в тексте законченной мысли. Тема текста. Основная мысль. Заглавие текста. Подбор заголовков к предложенным текстам. Последовательность частей текста (абзацев). Корректирование текстов с нарушенным порядком предложений и абзацев. Типы текстов: описание, повествование, рассуждение, их особенности (первичное ознакомление)		
	Знакомство с жанром поздравления. Понимание текста: развитие умения формулировать простые выводы на основе информации, содержащейся в тексте. Выразительное чтение текста вслух с соблюдением правильной интонации. Подробное изложение повествовательного текста объёмом 30–45 слов с опорой на вопросы.		
Орфоэпия			
1.9.	Произношение звуков и сочетаний звуков, ударение в словах в соответствии с нормами современного русского литературного языка (на ограниченном перечне слов, отрабатываемом в учебнике). Использование отработанного перечня слов (орфоэпического словаря учебника) для решения практических задач	*1 час*	*использование универсальной библиотеки цифрового образовательного контента*

Общее число часов по программе		**170 часов**	
3 класс			
Общие сведения о языке			
1.1.	Русский язык как язык межнационального общения. Различные методы познания языка: наблюдение, анализ, лингвистический эксперимент, мини-исследование, проект.	*2 часа*	*использование универсальной библиотеки цифрового образовательного контента*
Фонетика и графика			
1.2.	Характеристика, сравнение, классификация звуков вне слова и в слове по заданным параметрам. Звуко-буквенный разбор слова (по отработанному алгоритму).	*3 часа*	*использование универсальной библиотеки цифрового образовательного контента*
Орфоэпия			
1.3.	Правильная интонация в процессе говорения и чтения. Нормы произношения звуков и сочетаний звуков; ударение в словах в соответствии с нормами современного русского литературного языка (на ограниченном перечне слов, отрабатываемом в учебнике). Использование орфоэпических словарей русского языка при определении правильного произношения слов.	*6 часов*	*использование универсальной библиотеки цифрового образовательного контента*
Лексика			
1.4.	Повторение и продолжение работы: наблюдение за использованием в речи синонимов, антонимов, устаревших слов (простые случаи). Наблюдение за использованием в речи фразеологизмов (простые случаи).	*5 часов*	*использование универсальной библиотеки цифрового образовательного контента*
Состав слова			
1.4.	Состав изменяемых слов, выделение в словах с однозначно выделяемыми морфемами окончания, корня, приставки, суффикса (повторение изученного).	*8 часов*	*использование универсальной библиотеки цифрового образовательного контента*

	Основа слова. Состав неизменяемых слов (ознакомление). Значение наиболее употребляемых суффиксов изученных частей речи (ознакомление).		
Морфология			
1.5.	Части речи самостоятельные и служебные. Имя существительное. Склонение имён существительных (кроме существительных на «-мя», «-ий», «-ие», «-ия»; на «-ья», например, «гостья»; на «-ье», например, «ожерелье» во множественном числе; а также кроме собственных имён существительных на «-ов», «-ин», «-ий»); имена существительные 1, 2, 3-го склонения (повторение изученного). Несклоняемые имена существительные (ознакомление). Имя прилагательное. Зависимость формы имени прилагательного от формы имени существительного (повторение). Склонение имён прилагательных во множественном числе.Местоимение. Личные местоимения (повторение). Личные местоимения 1-го и 3-го лица единственного и множественного числа; склонение личных местоимений. Глагол. Изменение глаголов по лицам и числам в настоящем и будущем времени (спряжение). I и II спряжение глаголов. Способы определения I и II спряжения глаголов. Наречие (общее представление). Значение, вопросы, употребление в речи. Предлог. Отличие предлогов от приставок (повторение). Союз; союзы «и», «а», «но» в	*45 часов*	*использование универсальной библиотеки цифрового образовательного контента*

	простых и сложных предложениях. Частица «не», «её» значение (повторение).		
Синтаксис			
1.6.	Слово, сочетание слов (словосочетание) и предложение, осознание их сходства и различий; виды предложений по цели высказывания (повествовательные, вопросительные и побудительные); виды предложений по эмоциональной окраске (восклицательные и невосклицательные); связь между словами в предложении (при помощи смысловых вопросов); распространённые и нераспространённые предложения (повторение изученного). Связь между словами в словосочетании. Предложения с однородными членами: без союзов, с союзами «а», «но», с одиночным союзом «и». Интонация перечисления в предложениях с однородными членами. Простое и сложное предложения (ознакомление). Сложные предложения: сложносочинённые с союзами «и», «а», «но»; бессоюзные сложные предложения (без называния терминов).	*14 часов*	*использование универсальной библиотеки цифрового образовательного контента*
Орфография и пунктуация			
1.7.	Повторение правил правописания, изученных в 1, 2, 3 классах. Орфографическая зоркость как осознание места возможного возникновения орфографической ошибки; различные способы решения орфографической задачи в зависимости от места орфограммы в слове; контроль при проверке собственных и предложенных текстов	*52 часа*	*использование универсальной библиотеки цифрового образовательного контента*

	(повторение и применение на новом орфографическом материале). Использование орфографического словаря для определения (уточнения) написания слова. Правила правописания и их применение: безударные падежные окончания имён существительных (кроме существительных на «-мя», «-ий», «-ие», «-ия», на «-ья», например, «гостья», на «-ье», например, «ожерелье» во множественном числе, а также кроме собственных имён существительных на «-ов», «-ин», «-ий»); безударные падежные окончания имён прилагательных; мягкий знак после шипящих на конце глаголов в форме 2-го лица единственного числа; наличие или отсутствие мягкого знака в глаголах на «-ться» и «-тся»; безударные личные окончания глаголов; знаки препинания предложениях с однородными членами, соединёнными союзами «и», «а», «но» и без союзов. Знаки препинания в сложном предложении, состоящем из двух простых (наблюдение). Знаки препинания в предложении с прямой речью после слов автора (наблюдение).		
Развитие речи			
1.8.	Повторение и продолжение работы, начатой в предыдущих классах: ситуации устного и письменного общения (письмо, поздравительная открытка, объявление и другие); диалог; монолог; отражение темы текста или основной мысли в заголовке.	*35 часов*	*использование универсальной библиотеки цифрового образовательного контента*

	Корректирование текстов (заданных и собственных) с учётом точности, правильности, богатства и выразительности письменной речи. Изложение (подробный устный и письменный пересказ текста; выборочный устный пересказ текста). Сочинение как вид письменной работы. Изучающее чтение. Поиск информации, заданной в тексте в явном виде. Формулирование простых выводов на основе информации, содержащейся в тексте. Интерпретация и обобщение содержащейся в тексте информации. Ознакомительное чтение в соответствии с поставленной задачей.		
Общее число по программе		**170 часов**	
4 класс			
Общие сведения о языке			
1.1.	Русский язык как язык межнационального общения. Знакомство с различными методами познания языка: наблюдением, анализом, лингвистическим экспериментом, мини-исследованием, проектом	*1 час*	*использование универсальной библиотеки цифрового образовательного контента*
Фонетика и графика			
1.2.	Характеристика, сравнение, классификация звуков вне слова и в слове по заданным параметрам. Звуко-буквенный разбор слова (по отработанному алгоритму)	*2 часа*	*использование универсальной библиотеки цифрового образовательного контента*
Лексика			
1.3.	Повторение и продолжение работы: наблюдение за использованием в речи синонимов, антонимов, устаревших слов (простые случаи). Наблюдение за использованием в речифразеологизмов (простые	*5 часов*	*использование универсальной библиотеки цифрового образовательного контента*

	случаи).		
Состав слова			
1.4.	Повторение: состав изменяемых слов, выделение в словах с однозначно выделяемыми морфемами окончания, корня, приставки, суффикса. Основа слова. Состав неизменяемых слов (ознакомление). Значение наиболее употребляемых суффиксовизученных частей речи (ознакомление).	*5 часов*	*использование универсальной библиотеки цифрового образовательного контента*
Морфология			
1.5.	Части речи самостоятельные и служебные. Имя существительное. Склонение имён существительных (кроме существительных на *-мя, -ий, -ие, -ия;* на *-ья* типа *гостья*, на *-ье* типа *ожерелье* во множественном числе; а также кроме собственных имён существительных на *-ов, -ин, -ий*); имена существительные 1, 2, 3-го склонения (повторение изученного). Несклоняемые имена существительные (ознакомление)	*43 часа*	*использование универсальной библиотеки цифрового образовательного контента*
	Имя прилагательное. Повторение: зависимость формы имени прилагательного от формы имени существительного. Склонение имён прилагательных во множественном числе		
	Местоимение. Личные местоимения. Повторение: личные местоимения 1-го и 3-го лица единственного и множественного числа; склонение личных местоимений		
	Глагол. Изменение глаголов по лицам и числам в настоящем и будущем времени (спряжение).		

	I и II спряжение глаголов. Способы определения I и II спряжения глаголов.		
	Наречие (общее представление). Значение, вопросы, употребление в речи		
	Предлог. Повторение: отличие предлогов от приставок. Союз; союзы *и, а, но* в простых и сложных предложениях. Частица *не*, её значение (повторение)		
Синтаксис			
1.6.	Повторение: слово, сочетание слов (словосочетание) и предложение, осознание их сходства и различий; видыпредложений по цели высказывания (повествовательные, вопросительные и побудительные); виды предложений по эмоциональной окраске (восклицательные и невосклицательные); связь между словами в словосочетании и предложении (при помощи смысловых вопросов); распространённые и нераспространённые предложения. Предложения с однородными членами: без союзов, с союзами а, но, с одиночным союзом и. Интонация перечисления в предложениях с однородными членами. Простое и сложное предложение (ознакомление). Сложные предложения: сложносочинённые с союзами и, а, но; бессоюзные сложные предложения (без называния терминов)	*16 часов*	*использование универсальной библиотеки цифрового образовательного контента*
Орфография и пунктуация			
1.7.	Повторение правил правописания, изученных в 1–3 классах. Формирование орфографической	*50 часов*	*использование универсальной библиотеки цифрового*

	зоркости: осознание места возможного возникновения орфографической ошибки, использование различных способов решения орфографической задачи в зависимости от места орфограммы в слове. Использование орфографического словаря для определения (уточнения) написания слова. Формирование действия контроля при проверке собственных и предложенных текстов. Ознакомление с правилами правописания и их применением: – безударные падежные окончания имёнсуществительных (кроме существительных на -мя, -ий, -ие, -ия, на -ья типа гостья, на -ье типа ожерелье во множественном числе, а также кроме собственных имён существительных на -ов, -ин, -ий); – безударные падежные окончания имён прилагательных; – мягкий знак после шипящих на конце глаголов в форме 2-го лица единственного числа; – наличие или отсутствие мягкого знака в глаголах на -ться и -тся; – безударные личные окончания глаголов; знаки препинания в предложениях с однородными членами, соединёнными союзами и, а, но и без союзов. Наблюдение за знаками препинания в сложном предложении, состоящем из двух простых Наблюдение за знаками препинания в предложении с прямой речью после слов автора		*образовательного контента*
Развитие речи			
1.8.	Повторение и продолжение работы, начатой в предыдущих классах: ситуации устного и	*38 часов*	*использование универсальной библиотеки цифрового*

	письменного общения (письмо, поздравительная открытка, объявление и др.); диалог; монолог; отражение темы текста или основной мысли в заголовке. Корректирование текстов (заданных и собственных) с учётом точности, правильности, богатства и выразительности письменной речи.Изложение (подробный устный и письменный пересказ текста; выборочный устный пересказ текста). Сочинение как вид письменной работы. Изучающее чтение. Поиск информации, заданной в тексте в явном виде. Формулирование простых выводов на основе информации, содержащейся в тексте. Интерпретация и обобщение содержащейся в тексте информации. Ознакомительное чтение в соответствии с поставленной задачей		*образовательного контента*
Орфоэпия (10 часов)			
1.9.	Правильная интонация в процессе говорения и чтения. Нормы произношения звуков и сочетаний звуков; ударение в словах в соответствии с нормами современного русского литературного языка (на ограниченном перечне слов, отрабатываемом в учебнике). Использование орфоэпических словарей русского языка при определении правильного произношения слов.	*10 часов*	*использование универсальной библиотеки цифрового образовательного контента*
Общее число по программе		**170 часов**	

Поурочное планирование учебного предмета «Русский язык

Поурочное планирование для педагогов, использующих учебники "Азбука" (авторы В.Г. Горецкий и другие), "Русский язык. 1 - 4 класс. (авторы В.П. Канакина, В.Г. Горецкий).

1 класс

№ урока	Тема урока
1.	Совместное составление небольших рассказов о любимых играх
2.	Совместное составление небольших рассказов о любимом дне
3.	Различение предложения и слова
4.	Работа с предложением: выделение слов, изменение их порядка. Различение предложения и слова. Закрепление
5.	Составление предложения из слов. Работа с предложением
6.	Составление предложения из слов
7.	Слово как объект изучения. Различение слова и обозначаемого им предмета
8.	Звуки речи. Интонационное выделение звука в слове
9.	Определяем самый частый звук в стихотворении
10.	Различаем первые звуки в словах. Устанавливаем последовательность звуков в слове
11.	Сравниваем слова, различающиеся одним звуком
12.	Проводим параллельные линии. Отрабатываем параллельные линии
13.	Ориентируемся на рабочей строке. Пишем элементы букв
14.	Особенность гласных звуков
15.	Отрабатываем письмо элементов букв
16.	Письмо строчной и заглавной букв А, а
17.	Закрепление написания строчной и заглавной букв А, а. Слогообразующая функция гласных звуков
18.	Письмо строчной и заглавной букв О, о
19.	Закрепление написания строчной и заглавной букв О, о
20.	Письмо строчной и заглавной букв И, и
21.	Отрабатываем умение определять количества слогов в слове. Закрепление написания строчной и заглавной букв И, и
22.	Письмо строчной буквы ы
23.	Письмо строчной и заглавной букв У, у
24.	Повторяем особенности гласных звуков
25.	Закрепление написания строчной и заглавной букв У, у

26.	Сравниваем начертания изученных букв, обозначающих гласные звуки. Пишем буквы, обозначающие гласные звуки
27.	Письмо строчной и заглавной букв Н, н
28.	Закрепление написания строчной и заглавной букв Н, н. Звуковой анализ слов, работа со звуковыми моделями слов
29.	Письмо строчной и заглавной букв С, с
30.	Закрепление написания строчной и заглавной букв С, с
31.	Письмо строчной и заглавной букв К, к
32.	Закрепление написания строчной и заглавной букв К, к
33.	Письмо строчной и заглавной букв Т, т. Закрепление написания строчной и заглавной букв Т, т
34.	Письмо строчной и заглавной букв Л, л
35.	Закрепление написания строчной и заглавной букв Л, л
36.	Письмо строчной и заглавной букв Р, р
37.	Особенность согласных звуков, обозначаемых изучаемыми буквами: непарные звонкие. Закрепление написания строчной и заглавной букв Р, р
38.	Письмо строчной и заглавной букв В, в
39.	Закрепление написания строчной и заглавной букв В, в
40.	Письмо строчной и заглавной букв Е, е
41.	Звуковой анализ слов, работа со звуковыми моделями слов. Закрепление написания строчной и заглавной букв Е, е
42.	Письмо строчной и заглавной букв П, п
43.	Закрепление написания строчной и заглавной букв П, п
44.	Письмо строчной и заглавной букв М, м
45.	Различаем звонкие и глухие согласные. Закрепление написания строчной и заглавной букв М, м
46.	Письмо строчной и заглавной букв З, з
47.	Закрепление написания строчной и заглавной букв З, з
48.	Письмо строчной и заглавной букв Б, б
49.	Звуковой анализ слов, работа со звуковыми моделями слов. Закрепление написания строчной и заглавной букв Б, б
50.	Письмо строчной и заглавной букв Д, д

51.	Закрепление написания строчной и заглавной букв Д, д. Особенность согласных звуков, обозначаемых изучаемыми буквами: парные по звонкости-глухости согласные
52.	Письмо строчной и заглавной букв Я, я
53.	Закрепление написания строчной и заглавной Я, я
54.	Письмо строчной и заглавной букв Г, г
55.	Закрепление написания строчной и заглавной букв Г, г
56.	Письмо строчной и заглавной букв Ч, ч
57.	Твердые и мягкие согласные звуки. Закрепление написания строчной и заглавной букв Ч, ч
58.	Письмо строчной буквы ь
59.	Отрабатываем умение проводить звуковой анализ. Подбор слов, соответствующих заданной модели. Функции буквы ь
60.	Письмо строчной и заглавной букв Ш, ш. Закрепление написания строчной и заглавной букв Ш, ш
61.	Подбор слов, соответствующих заданной модели
62.	Письмо строчной и заглавной букв Ж, ж
63.	Закрепление написания строчной и заглавной букв Ж, ж. Особенности шипящих звуков
64.	Письмо строчной и заглавной букв Ё, ё
65.	Закрепление написания строчной и заглавной букв Ё, ё
66.	Письмо строчной и заглавной букв Й, й
67.	Закрепление написания строчной и заглавной букв Й, й. Особенность согласных звуков, обозначаемых изучаемыми буквами
68.	Письмо строчной и заглавной букв Х, х. Закрепление написания строчной и заглавной букв Х, х
69.	Письмо строчной и заглавной букв Ю, ю
70.	Закрепление написания строчной и заглавной букв Ю, ю
71.	Письмо строчной и заглавной букв Ц, ц
72.	Закрепление написания строчной и заглавной букв Ц, ц. Тренируемся подбирать слова, соответствующие заданной модели
73.	Письмо строчной и заглавной букв Э, э
74.	Закрепление написания строчной и заглавной букв Э, э

75.	Письмо строчной и заглавной букв Щ, щ
76.	Закрепление написания строчной и заглавной букв Щ, щ. Особенность согласных звуков, обозначаемых изучаемыми буквами: непарные глухие
77.	Письмо строчной и заглавной букв Ф, ф. Закрепление написания строчной и заглавной букв Ф, ф
78.	Письмо строчной буквы ъ
79.	Построение моделей звукового состава слов
80.	Обобщаем знания о согласных звуках
81.	Резервный урок. Отработка написания букв, написание которых вызывает трудности у учащихся класса
82.	Резервный урок. Отработка написания букв, написание которых вызывает трудности у учащихся класса
83.	Резервный урок. Отработка написания букв, написание которых вызывает трудности у учащихся класса
84.	Резервный урок. Отрабатываем умение определять количество слогов в слове
85.	Резервный урок. Раздельное написание слов в предложении
86.	Язык как основное средство человеческого общения.
87.	Речь как основная форма общения между людьми
88.	Текст как единица речи
89.	Предложение как единица языка
90.	Правила оформления предложений: заглавная буква в начале и знак в конце предложения. Как правильно записать предложение. Введение алгоритма списывания предложений
91.	Слово и предложение: сходство и различие. Как составить предложение из набора слов. Установление связи слов в предложении при помощи смысловых вопросов
92.	Составление предложений из набора форм слов. Отработка алгоритма записи слов и предложений
93.	Восстановление деформированных предложений.
94.	Ситуации общения. Диалог
95.	Слово как единица языка. Значение слова
96.	Составление небольших устных рассказов
97.	Слова, называющие предметы. Слова, отвечающие на вопросы кто?, что? Составление предложений из набора слов
98.	Слова, называющие признака предмета. Слова, отвечающие на вопросы какой?,

	какая? какое?, какие?
99.	Слова, называющие действия предмета. Слова, отвечающие на вопросы что делать?, что сделать? Отрабатываем умение задать вопрос к слову.
100.	Наблюдаем за значениями слов. Сколько значений может быть у слова
101.	Отработка алгоритма списывания текста
102.	Слова, близкие по значению. Отработка алгоритма списывания предложений
103.	Наблюдение в тексте за словами, близкими по значению
104.	Речевой этикет: ситуация обращение с просьбой. Какие слова мы называем вежливыми
105.	Речевой этикет: ситуация благодарности. Мягкий знак. Когда употребляется в словах буква ь
106.	Слог. Определение количества слогов в слове. Ударный слог. Деление слов на слоги
107.	Отработка правила переноса слов. Когда нужен перенос слова. Установление соотношения звукового и буквенного состава слова. Объяснительное письмо слов и предложений
108.	Алфавит. Использование алфавита для упорядочения списка слов
109.	Звуки речи. Гласные и согласные звуки, их различение
110.	Речевой этикет: ситуация знакомства
111.	Гласные ударные и безударные. Ударение в слове
112.	Резервный урок. Как обозначить буквой безударный гласный звук
113.	Общее представление о родственных словах. Объяснительное письмо слов
114.	Учимся запоминать слова с непроверяемыми гласными и согласными
115.	Составление небольших устных рассказов на основе наблюдений
116.	Резервный урок. Буквы И и Й. Перенос слов со строки на строку
117.	Функции букв е, ё, ю, я. Как обозначить на письме мягкость согласных звуков
118.	Восстановление деформированного текста. Когда употребляется в словах буква ь
119.	Согласные звуки: систематизация знаний. Глухие и звонкие согласные звуки. Как обозначить буквой парный по глухости-звонкости согласный звук
120.	Обучение приемам самопроверки после списывания текста. Правописание букв парных по глухости-звонкости согласных
121.	Правописание сочетаний чк, чн. Шипящие согласные звуки
122.	Закрепление правописания слов с сочетаниями чк, чн. Объяснительное письмо

	слов и предложений
123.	Гласные после шипящих в сочетаниях жи, ши (в положении под ударением). Закрепление правописания гласных после шипящих в сочетаниях жи, ши
124.	Гласные после шипящих в сочетаниях ча, ща, чу, щу. Закрепление правописания гласных после шипящих в сочетаниях ча, ща, чу, щу
125.	Речевой этикет: ситуация извинения
126.	Заглавная буква в именах собственных: в именах и фамилиях людей. Заглавная буква в именах собственных: в кличках животных
127.	Знаки препинания в конце предложения: точка, вопросительный и восклицательный знаки
128.	Резервный урок. Перенос слов со строки на строку. Объяснительное письмо под диктовку слов
129.	Резервный урок. Объяснительное письмо под диктовку слов. Объяснительное письмо под диктовку слов и предложений
130.	Резервный урок. Объяснительная запись под диктовку текста
131.	Объяснительный диктант
132.	Резервный урок. Как составить предложение из набора слов. Составление из набора форм слов предложений
ОБЩЕЕ КОЛИЧЕСТВО УРОКОВ ПО ПРОГРАММЕ: 132	

2 класс

№ урока	Тема урока
Урок 1	Язык как явление национальной культуры. Многообразие языкового пространства России и мира. Наша речь и наш язык
Урок 2	Диалогическая форма речи
Урок 3	Резервный урок по разделу лексика: о происхождении слов
Урок 4	Текст
Урок 5	Признаки текста: смысловое единство предложений в тексте; последовательность предложений в тексте; выражение в тексте законченной мысли
Урок 6	Тема текста
Урок 7	Основная мысль
Урок 8	Заглавие текста
Урок 9	Подбор заголовков к предложенным текстам

Урок 10	Отработка умения подбирать заголовки к предложенным текстам. Отражение в заголовке темы или основной мысли текста
Урок 11	Последовательность частей текста (абзацев). Абзац. Красная строка
Урок 12	Корректирование текстов с нарушенным порядком предложений. Тренинг
Урок 13	Отработка умения корректировать тексты с нарушенным порядком предложений
Урок 14	Корректирование текстов с нарушенным порядком абзацев
Урок 15	Отработка умения корректировать тексты с нарушенным порядком абзацев
Урок 16	Предложение как единица языка
Урок 17	Предложение и слово
Урок 18	Связь слов в предложении
Урок 19	Виды предложений по цели высказывания
Урок 20	Повествовательные, вопросительные, побудительные предложения
Урок 21	Восклицательные и невосклицательные
Урок 22	Наблюдение за выделением в устной речи одного из слов предложения (логическое ударение)
Урок 23	Резервный урок по разделу синтаксис: наблюдение за главными и второстепенными членами предложения
Урок 24	Резервный урок по разделу синтаксис: установление связи слов в предложении
Урок 25	Предложение: систематизация знаний
Урок 26	Слово и его значение
Урок 27	Значение слова в словаре. Уточняем значение слова самостоятельно, по тексту или с помощью толкового словаря
Урок 28	Однозначные и многозначные слова
Урок 29	Значение слова в словаре и тексте
Урок 30	Многозначные слова. Прямое и переносное значение слова
Урок 31	Синонимы
Урок 32	Синонимы в тексте
Урок 33	Антонимы
Урок 34	Наблюдение за использованием антонимов
Урок 35	Резервный урок по разделу лексика: работаем с толковым словарем

Урок 36	Обобщение знаний по разделу "Лексика"
Урок 37	Резервный урок по разделу лексика
Урок 38	Однокоренные (родственные) слова. Корень слова
Урок 39	Признаки однокоренных (родственных) слов. Корень слова
Урок 40	Корень как часть слова
Урок 41	Корень как общая часть родственных слов
Урок 42	Корень слова: обобщение знаний
Урок 43	Окончание как изменяемая часть слова
Урок 44	Изменение формы слова с помощью окончания
Урок 45	Различение изменяемых и неизменяемых слов
Урок 46	Резервный урок по разделу состав слова: нулевое окончание (наблюдение)
Урок 47	Суффикс как часть слова
Урок 48	Приставка как часть слова (наблюдение)
Урок 49	Роль суффиксов и приставок
Урок 50	Состав слова: систематизация знаний
Урок 51	Состав слова: обобщение
Урок 52	Резервный урок по разделу состав слова: Тренинг. Нахождение однокоренных слов. Выделение корня
Урок 53	Резервный урок по разделу состав слова: как образуются слова (наблюдение)
Урок 54	Суффикс как часть слова: наблюдение за значением
Урок 55	Деление слов на слоги. Использование знания алфавита при работе со словарями
Урок 56	Перенос слов по слогам
Урок 57	Перенос слов по слогам: закрепление
Урок 58	Различение звуков и букв. Различение ударных и безударных гласных звуков
Урок 59	Составление устного рассказа по репродукции картины З. Серебряковой "За обедом"
Урок 60	Резервный урок по разделу фонетика: различаем звуки и буквы
Урок 61	Подробное изложение повествовательного текста объемом 30 - 45 слов с использованием вопросов
Урок 62	Правописание слов с безударным гласным звуком в корне

Урок 63	Единообразное написание гласных в корне
Урок 64	Способы проверки написания буквы, обозначающей безударный гласный звук в корне слова
Урок 65	Обозначение буквой безударного гласного звука в корне слова
Урок 66	Правописание слов с безударным гласным звуком в корне: закрепление
Урок 67	Объяснительный диктант: учимся обозначать безударные гласные в корне слова
Урок 68	Непроверяемые гласные в корне слова
Урок 69	Правописание слов с проверяемыми и непроверяемыми безударными гласными в корне слова
Урок 70	Списывание текста. Словарный диктант
Урок 71	Отработка правописания слов с орфограммами в значимых частях слов
Урок 72	Парные и непарные по твердости - мягкости согласные звуки. Согласный звук [й'] и буква Й. Твердые и мягкие согласные звуки и буквы для их обозначения
Урок 73	Знакомство с жанром поздравления
Урок 74	Функции мягкого знака
Урок 75	Резервный урок по разделу фонетика: учимся характеризовать звуки
Урок 76	Выбор языковых средств для ответа на заданный вопрос при работе в паре (группе)
Урок 77	Выбор языковых средств для выражения собственного мнения при работе в паре (группе)
Урок 78	Повторение алгоритма списывания текста
Урок 79	Диктант на изученные правила (безударные гласные в корне слова)
Урок 80	Работа над ошибками, допущенными в диктанте
Урок 81	Резервный урок по разделу орфография: тренинг "Знаки препинания в конце предложения" с использованием электронных образовательных ресурсов
Урок 82	Резервный урок по разделу орфография: тренинг "Слог. Перенос слов" с использованием электронных образовательных ресурсов
Урок 83	Резервный урок по разделу орфография: использование орфографического словаря учебника для определения (уточнения) написания слова
Урок 84	Сочетания чк, чн, чт, щн, нч
Урок 85	Выбор языковых средств для ведения разговора при работе в паре (группе) (начать, поддержать, закончить разговор, привлечь внимание и другие)
Урок 86	Гласные после шипящих в сочетаниях жи, ши (в положении под ударением)

Урок 87	Гласные после шипящих в сочетаниях ча, ща, чу, щу
Урок 88	Диктант на изученные правила (гласные после шипящих, сочетания чк, чн, чт)
Урок 89	Резервный урок по разделу развитие речи: составление текста по рисунку на тему "День рождения"
Урок 90	Парные и непарные по звонкости - глухости согласные звуки
Урок 91	Правописание слов с парным по звонкости - глухости согласным в корне слова
Урок 92	Обозначение парных по звонкости - глухости согласных в корне слова
Урок 93	Способы проверки согласных в корне слова
Урок 94	Отработка правописания слов с парным по глухости звонкости согласным в корне слова
Урок 95	Учимся писать буквы согласных в корне слова
Урок 96	Объяснительный диктант: учимся писать буквы согласных в корне слова
Урок 97	Учимся писать буквы гласных и согласных в корне слова
Урок 98	Различные способы решения орфографической задачи в зависимости от места орфограммы в слове. Тренинг "Правописание парных по глухости-звонкости согласных звуков в корне слова" с использованием электронных образовательных ресурсов
Урок 99	Подробное изложение повествовательного текста объемом 30 - 45 слов с использованием вопросов
Урок 100	Списывание текста. Словарный диктант
Урок 101	Использование на письме разделительных ъ и ь
Урок 102	Правописание слов с разделительным мягким знаком
Урок 103	Отработка правописания слов с разделительным мягким знаком
Урок 104	Отработка правописания слов с разделительным мягким знаком и другими изученными орфограммами
Урок 105	Отработка способов решения орфографической задачи в зависимости от места орфограммы в слове. Тренинг "Правописание слов с разделительным мягким знаком" с использованием электронных образовательных ресурсов
Урок 106	Повторение правописания слов с орфограммами в значимых частях слов
Урок 107	Списывание текста. Словарный диктант
Урок 108	Имя существительное как часть речи
Урок 109	Имя существительное: употребление в речи
Урок 110	Имя существительное: значение

Урок 111	Имя существительное: вопросы ("кто?", "что?")
Урок 112	Употребление заглавной и строчной буквы
Урок 113	Составление устного рассказа по репродукции картины И. Шишкина "Утро в сосновом лесу"
Урок 114	Заглавная буква в именах собственных: имена, фамилии, отчества людей, клички животных
Урок 115	Заглавная буква в именах собственных: географические названия
Урок 116	Составление устного рассказа с использованием личных наблюдений и вопросов: составление текста о своем любимом домашнем питомце по вопросам
Урок 117	Имя существительное: изменение по числам
Урок 118	Число имен существительных
Урок 119	Резервный урок по разделу морфология: изменение по числам имен существительных
Урок 120	Объяснительный диктант на изученные правила (орфограммы корня, заглавная буква и другие)
Урок 121	Глагол как часть речи
Урок 122	Глагол: значение. Для чего нужны глаголы в нашей речи?
Урок 123	Глагол: вопросы "что делать?", "что сделать?" и другие
Урок 124	Роль глаголов в речи
Урок 125	Резервный урок по разделу развитие речи: Составление текста на тему пословицы
Урок 126	Текст-повествование
Урок 127	Особенности текстов-повествований
Урок 128	Резервный урок по разделу развитие речи: учимся сочинять текст-повествование. Составление текста-повествования на тему "Как приготовить салат"
Урок 129	Обобщение знаний о глаголе
Урок 130	Резервный урок по разделу морфология. Тренинг. Отработка темы "Глагол"
Урок 131	Диктант на изученные правила (орфограммы корня)
Урок 132	Работа над ошибками, допущенными в диктанте
Урок 133	Имя прилагательное как часть речи
Урок 134	Имя прилагательное: значение

Урок 135	Обобщение знаний об имени прилагательном
Урок 136	Резервный урок по разделу морфология: роль имен прилагательных в тексте
Урок 137	Связь имени прилагательного с именем существительным
Урок 138	Текст-описание
Урок 139	Резервный урок по разделу развитие речи: составление текста (рассказа или сказки) на тему "Путешествие снежинки на землю"
Урок 140	Особенности текстов-описаний
Урок 141	Резервный урок по разделу развитие речи: учимся сочинять текст-описание. Составление текста-описания натюрморта
Урок 142	Диктант на изученные орфограммы в корне слова
Урок 143	Работа над ошибками, допущенными в диктанте
Урок 144	Резервный урок по разделу развитие речи: Составление текста о своем любимом домашнем питомце по вопросам
Урок 145	Резервный урок по разделу развитие речи: составление текста по рисунку с включением в него диалога. Практикум по овладению диалогической речью
Урок 146	Текст-рассуждение
Урок 147	Особенности текстов-рассуждений
Урок 148	Предлог. Отличие предлогов от приставок
Урок 149	Наиболее распространенные предлоги: в, на, из, без, над, до, у, о, об и другие
Урок 150	Раздельное написание предлогов с именами существительными
Урок 151	Раздельное написание предлогов с именами существительными: закрепление
Урок 152	Части речи: обобщение. Тренинг
Урок 153	Умение договариваться и приходить к общему решению в совместной деятельности при проведении парной и групповой работы
Урок 154	Резервный урок по разделу морфология: части речи. Тренинг
Урок 155	Различение текстов-описаний и текстов-повествований
Урок 156	Резервный урок по разделу морфология. Тренинг. Отработка темы "Предлоги"
Урок 157	Части речи: систематизация знаний
Урок 158	Резервный урок по разделу морфология: роль имен существительных в тексте
Урок 159	Резервный урок по разделу морфология: роль глаголов в тексте
Урок 160	Правописание слов с орфограммами в значимых частях слов: систематизация

Урок 161	Правописание слов с орфограммами в значимых частях слов: обобщение
Урок 162	Резервный урок по разделу развитие речи
Урок 163	Резервный урок по разделу орфография: отработка орфограмм, вызывающих трудности. Тренинг "Правописание имен собственных" с использованием электронных образовательных ресурсов
Урок 164	Резервный урок по разделу орфография. Орфографическая зоркость как осознание места возможного возникновения орфографической ошибки: наблюдение за правописанием суффиксов имен существительных; правописание парных по глухости-звонкости согласны звуков в корне слова (с использованием электронных образовательных ресурсов)
Урок 165	Резервный урок по разделу орфография. Орфографическая зоркость как осознание места возможного возникновения орфографической ошибки: наблюдение за правописанием суффиксов имен прилагательных; правописание слов с разделительным мягким знаком (с использованием электронных образовательных ресурсов)
Урок 166	Резервный урок по разделу орфография. Орфографическая зоркость как осознание места возможного возникновения орфографической ошибки: наблюдение за правописанием приставок; правописание буквосочетаний с шипящими звуками (с использованием электронных образовательных ресурсов)
Урок 167	Резервный урок по разделу орфография: отработка орфограмм, вызывающих трудности. Контроль "Правописание буквосочетаний с шипящими звуками" с использованием электронных образовательных ресурсов
Урок 168	Резервный урок по разделу орфография
Урок 169	Резервный урок по разделу орфография
Урок 170	Контрольная работа
ОБЩЕЕ КОЛИЧЕСТВО УРОКОВ ПО ПРОГРАММЕ: 170, из них уроков, отведенных на контрольные работы, - не более 17	

3 класс

№ урока	Тема урока
Урок 1	Русский язык как государственный язык Российской Федерации
Урок 2	Повторение и продолжение работы с текстом, начатой во 2 классе: признаки текста
Урок 3	Повторение и продолжение работы с текстом, начатой во 2 классе: тема текста, основная мысль текста
Урок 4	Повторение и продолжение работы с текстом, начатой во 2 классе: заголовок
Урок 5	Определение типов текстов: повествование, описание, рассуждение

Урок 6	Отработка умения определять тип текста (повествование, описание, рассуждение)
Урок 7	Определение типов текстов: обобщение
Урок 8	Корректирование текстов с нарушенным порядком предложений
Урок 9	Предложение
Урок 10	Виды предложений по цели высказывания и интонации. Коллективное составление рассказа по картине
Урок 11	Обобщение знаний о видах предложений
Урок 12	Связь слов в предложении
Урок 13	Главные члены предложения
Урок 14	Подлежащее
Урок 15	Сказуемое
Урок 16	Подлежащее и сказуемое
Урок 17	Второстепенные члены предложения
Урок 18	Предложения распространенные и нераспространенные
Урок 19	Однородные члены предложения
Урок 20	Однородные члены предложения с союзами и, а, но
Урок 21	Однородные члены предложения без союзов
Урок 22	Резервный урок по разделу синтаксис: отработка темы. Предложение и словосочетание (общее представление). Коллективное составление рассказа по картине
Урок 23	Резервный урок по разделу синтаксис: отработка темы "Простое предложение"
Урок 24	Лексическое значение слова. Синонимы, антонимы
Урок 25	Работаем с толковыми словарями
Урок 26	Прямое и переносное значение слова
Урок 27	Наблюдаем за значениями слов в тексте
Урок 28	Устаревшие слова (наблюдение)
Урок 29	Ключевые слова в тексте. Подробное изложение с языковым анализом текста
Урок 30	Части речи. Обобщение и уточнение представлений об изученных частях речи
Урок 31	Составление плана текста. Составление предложений. Устное описание картины

Урок 32	Однокоренные (родственные) слова; признаки однокоренных (родственных) слов
Урок 33	Характеристика звуков русского языка
Урок 34	Повторение изученных орфографических правил: гласные после шипящих, буквосочетания чк, чн, чт, щн, нч
Урок 35	Повторяем правописание слов с разделительным мягким знаком
Урок 36	Соотношение звукового и буквенного состава слов
Урок 37	План текста. Изложение повествовательного текста по вопросам или коллективно составленному плану
Урок 38	Различение однокоренных слов и слов с омонимичными корнями
Урок 39	Отработка способов решения орфографической задачи в зависимости от места орфограммы в слове
Урок 40	Отработка способов решения орфографической задачи в зависимости от места орфограммы в слове: трудные случаи
Урок 41	Окончание как изменяемая часть слова
Урок 42	Нулевое окончание
Урок 43	Однокоренные слова и формы одного и того же слова
Урок 44	Корень, приставка, суффикс - значимые части слова
Урок 45	Выделение в словах с однозначно выделяемыми морфемами окончания, корня, приставки, суффикса
Урок 46	Создание собственных текстов-описаний. Устное описание картины
Урок 47	Состав слова: обобщение
Урок 48	Изложение повествовательного текста с использованием предложенного плана
Урок 49	Резервный урок по разделу состав слова: проектное задание "Семья слов"
Урок 50	Повторяем правописание проверяемых безударных гласных в корне слова
Урок 51	Повторяем правописание проверяемых и непроверяемых безударных гласных в корне слова
Урок 52	Правописание слов с двумя безударными гласными в корне слова
Урок 53	Закрепление способов проверки написания слов с двумя безударными гласными в корне слова
Урок 54	Повторяем правописание парных по звонкости-глухости согласных в корне слова. Составление текста на основе личных наблюдений или по рисунку
Урок 55	Непроизносимые согласные в корне слова

Урок 56	Наблюдение за обозначением буквами непроизносимых согласных в корне слова
Урок 57	Отработка написания непроизносимых согласных в корне слова
Урок 58	Объяснительный диктант: отрабатываем написание слов с орфограммами корня
Урок 59	Правописание слов с удвоенными согласными
Урок 60	Отработка правописания слов с удвоенными согласными
Урок 61	Написание текста по заданному плану
Урок 62	Резервный урок по разделу орфография: контрольная работа по теме "Правописание слов с орфограммами в корне"
Урок 63	Различные способы решения орфографической задачи в зависимости от места орфограммы в слове: правописание суффиксов -ость, -ов и другие
Урок 64	Отработка способов решения орфографической задачи в зависимости от места орфограммы в слове: закрепляем правописание суффиксов
Урок 65	Различные способы решения орфографической задачи в зависимости от места орфограммы в слове: правописание приставок группа приставок с "о" и группа приставок с "а"
Урок 66	Отработка способов решения орфографической задачи в зависимости от места орфограммы в слове: закрепляем правописание приставок
Урок 67	Закрепляем правописание суффиксов и приставок
Урок 68	Продолжаем учиться писать приставки: пишем приставки
Урок 69	Разделительный твердый знак
Урок 70	Знакомство с жанром объявления
Урок 71	Объясняющий диктант: повторение правил правописания
Урок 72	Наблюдаем за знаками препинания в предложениях с однородными членами, не соединенными союзами
Урок 73	Наблюдаем за знаками препинания в предложениях с однородными членами
Урок 74	Вспоминаем нормы речевого этикета: приглашение, просьба, извинение, благодарность, отказ
Урок 75	Продолжаем учиться составлять план текста. Составление и запись текста по рисунку на одну из данных тем
Урок 76	Резервный урок по разделу орфография: отработка орфограмм, вызывающих трудности
Урок 77	Резервный урок по разделу орфография: отработка орфограмм, вызывающих трудности

Урок 78	Резервный урок по разделу орфография: отработка орфограмм, вызывающих трудности
Урок 79	Резервный урок по разделу развитие речи: работаем с текстами
Урок 80	Ознакомительное чтение: когда оно нужно
Урок 81	Имя существительное: общее значение, вопросы, употребление в речи. Части речи
Урок 82	Имена существительные одушевленные и неодушевленные. Подробное изложение по самостоятельно составленному плану
Урок 83	Изложение текста с использованием коллективно составленного плана
Урок 84	Число имен существительных
Урок 85	Имена существительные единственного и множественного числа. Имена существительные, имеющие форму одного числа
Урок 86	Изменение имен существительных по числам
Урок 87	Имена существительные мужского, женского и среднего рода
Урок 88	Род имен существительных
Урок 89	Мягкий знак после шипящих на конце имен существительных
Урок 90	Закрепляем правило "Мягкий знак после шипящих на конце имен существительных"
Урок 91	Отрабатываем правило "Мягкий знак после шипящих на конце имен существительных". Объяснительный диктант
Урок 92	Изложение текста с использованием коллективно составленного плана
Урок 93	Падеж имен существительных
Урок 94	Создание собственных текстов-повествований. Составление рассказа по картине
Урок 95	Падеж имен существительных: именительный падеж
Урок 96	Падеж имен существительных: родительный падеж
Урок 97	Падеж имен существительных: дательный падеж
Урок 98	Пишем поздравительную открытку к празднику 8 Марта
Урок 99	Падеж имен существительных: винительный падеж
Урок 100	Падеж имен существительных: творительный падеж
Урок 101	Падеж имен существительных: предложный падеж
Урок 102	Изменение имен существительных по падежам и числам (склонение). Устное описание картины

Урок 103	Имена существительные 1-го, 2-го, 3-го склонений
Урок 104	Изложение текста с использованием самостоятельно составленного плана
Урок 105	Обобщение знаний об имени существительном. Коллективное составление текста по картине (по опорным словам)
Урок 106	Наблюдение за правописанием безударных окончаний имен существительных 1-го склонения
Урок 107	Правописание безударных окончаний имен существительных 1-го склонения
Урок 108	Наблюдение за правописанием безударных окончаний имен существительных 2-го склонения
Урок 109	Правописание безударных окончаний имен существительных 2-го склонения
Урок 110	Наблюдение за правописанием безударных окончаний имен существительных 3-го склонения
Урок 111	Корректирование текстов с нарушенным порядком абзацев
Урок 112	Правописание безударных окончаний имен существительных 3-го склонения
Урок 113	Правописание окончаний имен существительных во множественном числе
Урок 114	Правописание безударных окончаний имен существительных: систематизация знаний
Урок 115	Объяснительный диктант (безударные гласные в падежных окончаниях имен существительных)
Урок 116	Правописание безударных окончаний имен существительных: обобщение
Урок 117	Резервный урок по разделу орфография: повторение по теме "Правописание безударных падежных окончаний имен существительных"
Урок 118	Имя прилагательное: общее значение, вопросы, употребление в речи
Урок 119	Резервный урок по разделу развитие речи: работаем с текстами-описаниями в научном и художественном стилях. Изобразительно-выразительные средства в описательном тексте. Работа с картиной
Урок 120	Изменение имен прилагательных по родам
Урок 121	Зависимость формы имени прилагательного от формы имени существительного
Урок 122	Изменение имен прилагательных по числам
Урок 123	Изменение имен прилагательных по падежам. Начальная форма имени прилагательного
Урок 124	Склонение имен прилагательных
Урок 125	Значения имен прилагательных

Урок 126	Наблюдение за значениями имен прилагательных
Урок 127	Значения имен прилагательных: обобщение. Устное описание картины
Урок 128	Наблюдение за правописанием окончаний имен прилагательных в единственном числе
Урок 129	Наблюдение за правописанием окончаний имен прилагательных во множественном числе
Урок 130	Правописание окончаний имен прилагательных в единственном и во множественном числе
Урок 131	Обобщение знаний о написании окончаний имен прилагательных
Урок 132	Резервный урок по разделу орфография: повторение по теме "Правописание безударных падежных окончаний имен прилагательных"
Урок 133	Обобщение знаний о написании окончаний имен существительных и имен прилагательных
Урок 134	Местоимение (общее представление)
Урок 135	Личные местоимения
Урок 136	Как изменяются личные местоимения
Урок 137	Резервный урок по разделу морфология: отработка темы "Изменение личных местоимений"
Урок 138	Употребление личных местоимений в речи
Урок 139	Правописание местоимений с предлогами
Урок 140	Правописание местоимений
Урок 141	Знакомство с жанром письма
Урок 142	Учимся писать письма
Урок 143	Использование личных местоимений для устранения неоправданных повторов в тексте
Урок 144	Наблюдение за связью предложений в тексте с помощью личных местоимений, синонимов, союзов и, а, но
Урок 145	Глагол: общее значение, вопросы, употребление в речи
Урок 146	Значение и употребление глаголов в речи. Составление текста по сюжетным рисункам
Урок 147	Неопределенная форма глагола
Урок 148	Изменение глаголов по числам
Урок 149	Настоящее время глаголов

Урок 150	Будущее время глаголов
Урок 151	Прошедшее время глаголов. Составление текста-рассуждения по заданной теме
Урок 152	Наблюдение за связью предложений в тексте. Устный пересказ повествовательного текста, по опорным словам, и самостоятельно составленному плану
Урок 153	Род глаголов в прошедшем времени
Урок 154	Наблюдение за написанием окончаний глаголов в прошедшем времени
Урок 155	Резервный урок по разделу морфология: отработка темы
Урок 156	Частица не, ее значение
Урок 157	Правописание частицы не с глаголами
Урок 158	Создание собственных текстов-рассуждений. Составление совета-рассуждения с использованием побудительных предложений и глаголов с частицей не
Урок 159	Правописание глаголов
Урок 160	Резервный урок по разделу морфология: отработка темы
Урок 161	Части речи: систематизация изученного в 3 классе
Урок 162	Части речи: обобщение. Подробное изложение повествовательного текста
Урок 163	Резервный урок: повторение по разделу морфология
Урок 164	Наблюдение за связью предложений в тексте с помощью союзов и, а, но. Корректирование текста с нарушенным порядком абзацев
Урок 165	Повторяем правописание слов с изученными в 1 - 3 классах орфограммами в корне, приставках, окончаниях
Урок 166	Повторяем правописание слов с изученными в 1 - 3 классах орфограммами
Урок 167	Резервный урок по разделу орфография: отработка орфограмм, вызывающих трудности
Урок 168	Резервный урок по разделу орфография: отработка орфограмм, вызывающих трудности
Урок 169	Резервный урок по разделу орфография: контрольная работа "Чему мы научились на уроках правописания в 3 классе"
Урок 170	Как помочь вести диалог человеку, для которого русский язык не является родным. Изучающее чтение. Функции ознакомительного чтения, ситуации применения
ОБЩЕЕ КОЛИЧЕСТВО УРОКОВ ПО ПРОГРАММЕ: 170, из них уроков, отведенных на контрольные работы, - не более 17	

4 класс

№ урока	Тема урока
Урок 1	Русский язык как язык межнационального общения. Наша речь и наш язык
Урок 2	Текст: тема и основная мысль. Текст и его план
Урок 3	Текст: заголовок
Урок 4	Текст. План текста
Урок 5	Текст. Структура текста. Составление текста (сказки) по его началу
Урок 6	Вспоминаем типы текстов
Урок 7	Различаем тексты-повествования, тексты-описания и тексты-рассуждения
Урок 8	Текст. Образные языковые средства
Урок 9	Подбираем заголовки, отражающие тему или основную мысль текста
Урок 10	Пишем собственный текст по предложенному заголовку
Урок 11	Виды предложений по цели высказывания: повествовательные, вопросительные и побудительные
Урок 12	Виды предложений по эмоциональной окраске: восклицательные и невосклицательные
Урок 13	Резервный урок по разделу синтаксис: предложения с обращениями (наблюдение)
Урок 14	Распространенные и нераспространенные предложения
Урок 15	Словосочетание
Урок 16	Связь слов в словосочетании
Урок 17	Связь между словами в предложении (при помощи смысловых вопросов)
Урок 18	Связь слов в словосочетании: обобщение
Урок 19	Предложение и словосочетание: сходство и различие. Тренинг
Урок 20	Учимся пересказывать: подробный письменный пересказ текста. Изложение
Урок 21	Повторение: слово, сочетание слов (словосочетание) и предложение. Тренинг
Урок 22	Предложения с однородными членами: без союзов, с союзами а, но, с одиночным союзом и
Урок 23	Интонация перечисления в предложениях с однородными членами
Урок 24	Знаки препинания в предложениях с однородными членами, соединенными союзами
Урок 25	Знаки препинания в предложениях с однородными членами, соединенными

	союзом и
Урок 26	Знаки препинания в предложениях с однородными членами, соединенными союзами и, а, но
Урок 27	Знаки препинания в предложениях с однородными членами без союзов
Урок 28	Знаки препинания в предложениях с однородными членами, соединенными союзами и, а, но, и без союзов
Урок 29	Резервный урок по разделу развитие речи: работаем с текстами. Написание текста по репродукции картины
Урок 30	Запятая между однородными членами. Тренинг
Урок 31	Запятая между однородными членами, соединенными союзом. Тренинг
Урок 32	Простое и сложное предложение. Как отличить сложное предложение от простого предложения?
Урок 33	Союз как часть речи
Урок 34	Сложные предложения
Урок 35	Сложные предложения с союзами и, а, но
Урок 36	Союзы и, а, но в простых и сложных предложениях
Урок 37	Наблюдаем за знаками препинания в сложном предложении, состоящем из двух простых
Урок 38	Пробуем ставить знаки препинания в сложном предложении, состоящем из двух простых
Урок 39	Сложные предложения без союзов. Тренинг
Урок 40	Предложения с прямой речью после слов автора
Урок 41	Наблюдение за знаками препинания в предложении с прямой речью после слов автора
Урок 42	Резервный урок по разделу синтаксис: синтаксический анализ предложения
Урок 43	Резервный урок по разделу синтаксис: повторяем все, что узнали о синтаксисе
Урок 44	Повторяем лексику: наблюдаем за использованием в речи устаревших слов. О происхождении слов. Заимствованные слова
Урок 45	Повторяем лексику: наблюдаем за использованием в речи синонимов, антонимов, омонимов. Слово и его значение. Многозначные слова
Урок 46	Сочинение как вид письменной работы. Написание сочинения по своим наблюдениям
Урок 47	Наблюдаем за использованием в речи фразеологизмов
Урок 48	Учимся понимать фразеологизмы

Урок 49	Учимся использовать фразеологизмы
Урок 50	Повторяем состав слова
Урок 51	Основа слова
Урок 52	Неизменяемые слова: состав слова. Выделение в словах окончания, корня, приставки, суффикса
Урок 53	Отрабатываем разбор слова по составу
Урок 54	Правописание суффиксов имен существительных. Правописание приставок и суффиксов
Урок 55	Правила правописания, изученные в 1 - 3 классах. Правописание безударных гласных в корне слова. Правописание парных по глухости-звонкости согласных звуков в корне слова
Урок 56	Повторение правил правописания, изученных в 1 - 3 классах. Правописание непроизносимых согласных. Правописание слов с удвоенными согласными. Правописание слов с буквами ъ и ь
Урок 57	Обобщение: самостоятельные и служебные части речи
Урок 58	Наречие: значение, вопросы, употребление в речи
Урок 59	Как образуются наречия. Виды наречий (наблюдение)
Урок 60	Наречие: обобщение знаний
Урок 61	Значение наиболее употребляемых суффиксов изученных частей речи. Состав неизменяемых слов
Урок 62	Резервный урок по разделу морфология: отработка темы "Имя существительное": Как определить падеж имени существительного? Признаки падежных форм имен существительных
Урок 63	Несклоняемые имена существительные
Урок 64	Имена существительные 1-го, 2-го, 3-го склонений
Урок 65	Падежные окончания имен существительных 1-го склонения
Урок 66	Резервный урок по разделу развитие речи: работаем с текстами. Составление текста по репродукции картины
Урок 67	Падежные окончания имен существительных 2-го склонения
Урок 68	Падежные окончания имен существительных 3-го склонения
Урок 69	Особенности падежных окончаний имен существительных в дательном и предложном падеже
Урок 70	Особенности падежных окончаний имен существительных в родительном и винительном падеже

Урок 71	Правописание падежных окончаний имен существительных 1-го склонения
Урок 72	Правописание падежных окончаний имен существительных 2-го склонения
Урок 73	Правописание падежных окончаний имен существительных 3-го склонения
Урок 74	Правописание падежных окончаний имен существительных в родительном и винительном падеже
Урок 75	Правописание падежных окончаний имен существительных в дательном и предложном падеже
Урок 76	Правописание падежных окончаний имен существительных в творительном падеже
Урок 77	Правописание безударных падежных окончаний имен существительных во множественном числе
Урок 78	Падежные окончания имен существительных множественного числа в дательном, творительном, предложном падежах
Урок 79	Безударные падежные окончания имен существительных: систематизация
Урок 80	Безударные падежные окончания имен существительных: обобщение
Урок 81	Морфологический разбор имени существительного
Урок 82	Учимся пересказывать: выборочный устный пересказ текста
Урок 83	Резервный урок по разделу орфография: Правописание безударных падежных окончаний имен существительных в единственном числе
Урок 84	Правописание безударных падежных окончаний имен существительных во множественном числе
Урок 85	Пишем подробный пересказ текста. Изложение
Урок 86	Имя прилагательное. Значение и употребление имен прилагательных
Урок 87	Зависимость формы имени прилагательного от формы имени существительного. Род и число имен прилагательных
Урок 88	Пишем сжатый пересказ текста
Урок 89	Склонение имен прилагательных
Урок 90	Правописание падежных окончаний имен прилагательных
Урок 91	Правописание падежных окончаний имен прилагательных в единственном числе
Урок 92	Редактируем предложенный текст. Работа с деформированными предложениями и текстом
Урок 93	Особенности склонения имен прилагательных во множественном числе
Урок 94	Правописание падежных окончаний имен прилагательных во множественном

	числе
Урок 95	Пишем сочинение-описание на тему. Составление сравнительного описания на заданную тему по данному началу
Урок 96	Морфологический разбор имени прилагательного
Урок 97	Безударные падежные окончания имен прилагательных: систематизация
Урок 98	Безударные падежные окончания имен прилагательных: обобщение
Урок 99	Можно ли по-разному читать один и тот же текст? Сравнение художественного и научного описания
Урок 100	Резервный урок по разделу морфология: Отработка темы "Имя прилагательное"
Урок 101	Чем изучающее чтение отличается от ознакомительного чтения. Написание текста по репродукции картины
Урок 102	Нормы речевого этикета
Урок 103	Правописание имен прилагательных: падежные окончания
Урок 104	Резервный урок по разделу орфография: Правописание падежных окончаний имен прилагательных в единственном и множественном числе. Повторение
Урок 105	Местоимение. Личные местоимения
Урок 106	Личные местоимения 1-го и 3-го лица единственного и множественного числа. Склонение личных местоимений 1-го и 2-го лица
Урок 107	Склонение личных местоимений. Склонение личных местоимений 3-го лица
Урок 108	Пишем текст по предложенному плану
Урок 109	Правописание личных местоимений. Написание личных местоимений с предлогами
Урок 110	Особенности диалога. Составление текста по рисунку с включением диалога. Инсценировка диалога. Составление диалога по данным условиям
Урок 111	Резервный урок по разделу морфология: тема "Использование местоимений для устранения неоправданного повтора слов в тексте"
Урок 112	Раздельное написание личных местоимений с предлогами. Тренинг
Урок 113	Вспоминаем, как написать письмо, поздравительную открытку, объявление. Письмо. Написание поздравления к празднику 8 марта. Подбор и составление объявлений для стенной газеты
Урок 114	Глагол как часть речи
Урок 115	Различение глаголов, отвечающих на вопросы "что делать?" и "что сделать?"
Урок 116	Неопределенная форма глагола
Урок 117	Пишем сочинение-отзыв по репродукции картины

Урок 118	Настоящее время глагола
Урок 119	Прошедшее время глагола
Урок 120	Будущее время глагола
Урок 121	Настоящее, прошедшее и будущее время глагола
Урок 122	Ситуации устного и письменного общения. Составление текста о правилах уличного движения
Урок 123	Речь: диалогическая и монологическая
Урок 124	Особенности разбора глаголов по составу
Урок 125	Глагол в словосочетании
Урок 126	Глагол в предложении
Урок 127	Спряжение глаголов: изменение по лицам и числам
Урок 128	Глаголы 2-го лица настоящего и будущего времени в единственном числе
Урок 129	Мягкий знак после шипящих на конце глаголов в форме 2-го лица единственного числа
Урок 130	Отрабатываем правописание глаголов в форме 2-го лица единственного числа
Урок 131	I и II спряжение глаголов
Урок 132	Личные формы глагола
Урок 133	Личные окончания глаголов I и II спряжения
Урок 134	Способы определения I и II спряжения глаголов
Урок 135	Отработка способов определения I и II спряжения глаголов
Урок 136	Пишем сочинение-повествование на тему. Составление рассказа (сказки) по содержанию пословицы, фразеологизма
Урок 137	Отрабатываем правило определения спряжения глаголов с безударными личными окончаниями
Урок 138	Отрабатываем правописание безударных личных окончаний глаголов-исключений
Урок 139	Правописание безударных личных окончаний глаголов
Урок 140	Отрабатываем правописание безударных личных окончаний глаголов
Урок 141	Безударные личные окончания глаголов: трудные случаи
Урок 142	Отрабатываем трудные случаи написания безударных личных окончаний глаголов
Урок 143	Резервный урок по разделу морфология: Что такое возвратные глаголы?

Урок 144	Правописание глаголов на -ться и -тся
Урок 145	Отрабатываем правописание глаголов на -ться и -тся
Урок 146	Частица не, ее значение (повторение)
Урок 147	Пишем сочинение-рассуждение на тему. Составление текста-рассуждения по таблице, правилу
Урок 148	Безударные личные окончания глаголов: систематизация
Урок 149	Безударные личные окончания глаголов: обобщение
Урок 150	Правописание глаголов в прошедшем времени
Урок 151	Отрабатываем правописание суффиксов и окончаний глаголов в прошедшем времени
Урок 152	Морфологический разбор глагола
Урок 153	Обобщение знаний о глаголе
Урок 154	Глагол: систематизация знаний
Урок 155	Резервный урок по разделу морфология. Повторение
Урок 156	Резервный урок по разделу морфология. Отработка темы "Глагол"
Урок 157	Резервный урок по разделу морфология. Проверь себя
Урок 158	Резервный урок по разделу морфология: глагол. Отработка материала
Урок 159	Пишем подробный пересказ текста. Изложение
Урок 160	Изученные правила правописания глаголов: систематизация
Урок 161	Отрабатываем изученные правила правописания глаголов
Урок 162	Как сделать текст интереснее. Составление текста по репродукции картины
Урок 163	Наблюдаем за написанием разных частей речи
Урок 164	Орфографический тренинг: правописание разных частей речи
Урок 165	Резервный урок по разделу орфография. Контрольная работа по теме "Безударные личные окончания глаголов"
Урок 166	Учимся пересказывать: подробный устный пересказ текста
Урок 167	Резервный урок: повторение по разделу развитие речи
Урок 168	Характеристика звуков русского языка. Звуки и буквы
Урок 169	Звуко - буквенный разбор слова
Урок 170	Резервный урок по разделу орфография: контрольная работа по теме "Чему мы научились на уроках правописания в 4 классе"

ОБЩЕЕ КОЛИЧЕСТВО УРОКОВ ПО ПРОГРАММЕ: 170, из них уроков, отведенных на контрольные работы (в том числе Всероссийские проверочные работы), - не более 17

Проверяемые требования к результатам освоения основной образовательной программы (1 класс):

Код проверяемого результата	Проверяемые предметные результаты освоения основной образовательной программы начального общего образования
1	Фонетика. Орфоэпия
1.1	Выделять звуки из слова
1.2	Различать гласные и согласные звуки (в том числе различать в словах согласный звук [й'] и гласный звук [и])
1.3	Различать ударные и безударные гласные звуки
1.4	Различать согласные звуки: мягкие и твердые, звонкие и глухие (вне слова и в слове)
1.5	Определять количество слогов в слове; делить слова на слоги (простые случаи: слова без стечения согласных); определять в слове ударный слог
1.6	Использовать изученные понятия в процессе решения учебных задач
2	Графика
2.1	Различать понятия "звук" и "буква"
2.2	Обозначать на письме мягкость согласных звуков буквами е, е, ю, я и буквой ь в конце слова
2.3	Правильно называть буквы русского алфавита
2.4	Использовать знание последовательности букв русского алфавита для упорядочения небольшого списка слов
2.5	Писать аккуратным разборчивым почерком без искажений заглавные и строчные буквы, соединения букв, слова
2.6	Использовать изученные понятия в процессе решения учебных задач
3	Лексика
3.1	Выделять слова из предложений
3.2	Находить в тексте слова, значение которых требует уточнения

3.3	Использовать изученные понятия в процессе решения учебных задач
4	Синтаксис
4.1	Различать слово и предложение
4.2	Составлять предложение из набора форм слов
4.3	Использовать изученные понятия в процессе решения учебных задач
5	Орфография и пунктуация
5.1	Применять изученные правила правописания: знаки препинания в конце предложения: точка, вопросительный и восклицательный знаки
5.2	Применять изученные правила правописания: раздельное написание слов в предложении; заглавная буква в начале предложения и в именах собственных (имена и фамилии людей, клички животных); перенос слов по слогам (простые случаи: слова из слогов типа "согласный + гласный"); гласные после шипящих в сочетаниях жи, ши (в положении под ударением), ча, ща, чу, щу, непроверяемые гласные и согласные (перечень слов в орфографическом словаре учебника)
5.3	Правильно списывать (без пропусков и искажений букв) слова и предложения, тексты объемом не более 25 слов
5.4	Писать под диктовку (без пропусков и искажений букв) слова,
	предложения из 3 - 5 слов, тексты объемом не более 20 слов, правописание которых не расходится с произношением
5.5	Находить и исправлять ошибки на изученные правила, описки
6	Развитие речи
6.1	Понимать прослушанный текст
6.2	Читать вслух и про себя (с пониманием) короткие тексты с соблюдением интонации и пауз в соответствии со знаками препинания в конце предложения
6.3	Устно составлять текст из 3 - 5 предложений по сюжетным картинкам и на основе наблюдений

Проверяемые элементы содержания (1 класс)

Код	Проверяемый элемент содержания
1	Фонетика. Орфоэпия

1.1	Звуки речи
1.2	Гласные и согласные звуки, их различение. Согласный звук [й'] и гласный звук [и]
1.3	Ударение в слове. Гласные ударные и безударные
1.4	Твердые и мягкие согласные звуки, их различение. Звонкие и глухие согласные звуки, их различение. Шипящие [ж], [ш], [ч'], [щ']
1.5	Слог. Количество слогов в слове. Ударный слог. Деление слов на слоги (простые случаи, без стечения согласных)
1.6	Произношение звуков и сочетаний звуков, ударение в словах в соответствии с нормами современного русского литературного языка (на ограниченном перечне слов, отрабатываемом в учебнике)
2	Графика
2.1	Звук и буква. Различение звуков и букв
2.2	Обозначение на письме твердости согласных звуков буквами а, о, у, ы, э; слова с буквой э
2.3	Обозначение на письме мягкости согласных звуков буквами е, ё, ю, я, и. Функции букв е, ё, ю, я
2.4	Мягкий знак как показатель мягкости предшествующего согласного звука в конце слова
2.5	Установление соотношения звукового и буквенного состава слова в словах типа стол, конь
2.6	Небуквенные графические средства: пробел между словами, знак переноса
2.7	Русский алфавит: правильное название букв, их последовательность
2.8	Использование алфавита для упорядочения списка слов
3	Лексика
3.1	Слово как единица языка (ознакомление)
3.2	Слово как название предмета, признака предмета, действия предмета (ознакомление)
3.3	Выявление слов, значение которых требует уточнения
4	Синтаксис
4.1	Предложение как единица языка (ознакомление)

4.2	Слово, предложение (наблюдение над сходством и различием)
4.3	Установление связи слов в предложении при помощи смысловых вопросов
4.4	Восстановление деформированных предложений
4.5	Составление предложений из набора форм слов
5	Орфография и пунктуация
5.1	Раздельное написание слов в предложении
5.2	Заглавная буква в начале предложения и в именах собственных: в именах и фамилиях людей, кличках животных
5.3	Перенос слов (без учета морфемного деления слова)
5.4	Гласные после шипящих в сочетаниях жи, ши (в положении под ударением), ча, ща, чу, щу
5.5	Сочетания чк, чн
5.6	Слова с непроверяемыми гласными и согласными (перечень слов в орфографическом словаре учебника)
5.7	Знаки препинания в конце предложения: точка, вопросительный и восклицательный знаки
5.8	Алгоритм списывания текста
6	Развитие речи
6.1	Речь как основная форма общения между людьми
6.2	Текст как единица речи (ознакомление)
6.3	Ситуация общения: цель общения, с кем и где происходит общение
6.4	Ситуации устного общения (чтение диалогов по ролям, просмотр видеоматериалов, прослушивание аудиозаписи)
6.5	Нормы речевого этикета в ситуациях учебного и бытового общения (приветствие, прощание, извинение, благодарность, обращение с просьбой)
6.6	Составление небольших рассказов на основе наблюдений

Проверяемые требования к результатам освоения основнойобразовательной программы (2 класс):

Код проверяемого результата	Проверяемые предметные результаты освоения основной образовательной программы начального общего образования
1	Фонетика. Графика. Орфоэпия
1.1	Характеризовать согласные звуки вне слова и в слове по заданным параметрам: согласный парный (непарный) по твердости (мягкости); согласный парный (непарный) по звонкости (глухости)
1.2	Определять количество слогов в слове; делить слово на слоги (в том числе слова со стечением согласных)
1.3	Устанавливать соотношение звукового и буквенного состава слова, в том числе с учетом функций букв е, е, ю, я
1.4	Обозначать на письме мягкость согласных звуков буквой ь в середине слова
1.5	Пользоваться орфоэпическим словарем учебника
1.6	Объяснять своими словами значение изученных понятий; использовать изученные понятия в процессе решения учебных задач
2	Лексика
2.1	Выявлять в тексте случаи употребления многозначных слов, понимать их значения и уточнять значения по учебным словарям
2.2	Выявлять случаи употребления синонимов и антонимов (без называния терминов)
2.3	Пользоваться толковым словарем учебника
2.4	Объяснять своими словами значение изученных понятий; использовать изученные понятия в процессе решения учебных задач
3	Состав слова (морфемика)
3.1	Находить однокоренные слова
3.2	Выделять в слове корень (простые случаи)
3.3	Выделять в слове окончание
3.4	Объяснять своими словами значение изученных понятий; использовать изученные понятия в процессе решения учебных задач
4	Морфология
4.1	Распознавать слова, отвечающие на вопросы "кто?", "что?"

4.2	Распознавать слова, отвечающие на вопросы "что делать?", "что сделать?" и другие
4.3	Распознавать слова, отвечающие на вопросы "какой?", "какая?", "какое?", "какие?"
4.4	Объяснять своими словами значение изученных понятий; использовать изученные понятия в процессе решения учебных задач
5	Синтаксис
5.1	Определять вид предложения по цели высказывания и по эмоциональной окраске
5.2	Составлять предложения из слов, устанавливая между ними смысловую связь по вопросам
5.3	Объяснять своими словами значение изученных понятий; использовать изученные понятия в процессе решения учебных задач
6	Орфография и пунктуация
6.1	Применять изученные правила правописания, в том числе: сочетания чк, чн, чт; щн, нч; проверяемые безударные гласные в корне слова; парные звонкие и глухие согласные в корне слова; непроверяемые гласные и согласные (перечень слов в орфографическом словаре учебника); заглавная буква в именах, отчествах, фамилиях людей, кличках животных, географических названиях; раздельное написание предлогов с именами существительными, разделительный мягкий знак
6.2	Находить место орфограммы в слове и между словами на изученные правила
6.3	Правильно списывать (без пропусков и искажений букв) слова и предложения, тексты объемом не более 50 слов
6.4	Писать под диктовку (без пропусков и искажений букв) слова, предложения, тексты объемом не более 45 слов с учетом изученных правил правописания
6.5	Находить и исправлять ошибки на изученные правила, описки
6.6	Пользоваться орфографическим словарем учебника
7	Развитие речи
7.1	Строить устное диалогическое и монологическое высказывание (2 - 4 предложения на определенную тему, по наблюдениям) с соблюдением орфоэпических норм, правильной интонации
7.2	Формулировать простые выводы на основе прочитанного (услышанного) устно и письменно (1 - 2 предложения)

7.3	Определять тему текста и озаглавливать текст, отражая его тему
7.4	Составлять текст из разрозненных предложений, частей текста
7.5	Писать подробное изложение повествовательного текста объемом 30 - 45 слов с использованием вопросов

Проверяемые элементы содержания (2 класс)

Код	Проверяемый элемент содержания
1	Фонетика. Графика. Орфоэпия
1.1	Смыслоразличительная функция звуков; различение звуков и букв; различение ударных и безударных гласных звуков, согласного звука [й'] и гласного звука [и], твердых и мягких согласных звуков, звонких и глухих согласных звуков; шипящие согласные звуки [ж], [ш], [ч'], [щ']; обозначение на письме твердости и мягкости согласных звуков, функции букв е, ё, ю, я (повторение изученного в 1 классе)
1.2	Парные и непарные по твердости - мягкости согласные звуки. Парные и непарные по звонкости - глухости согласные звуки
1.3	Качественная характеристика звука: гласный - согласный; гласный ударный - безударный; согласный твердый - мягкий, парный - непарный; согласный звонкий - глухой, парный – непарный
1.4	Функции ь: показатель мягкости предшествующего согласного в конце и в середине слова; разделительный
1.5	Использование на письме разделительных ъ и ь
1.6	Соотношение звукового и буквенного состава в словах с буквами е, ё, ю, я (в начале слова и после гласных)
1.7	Деление слов на слоги (в том числе при стечении согласных)
1.8	Использование знания алфавита при работе со словарями
1.9	Небуквенные графические средства: пробел между словами, знак переноса, абзац (красная строка), пунктуационные знаки (в пределах изученного)
1.10	Произношение звуков и сочетаний звуков, ударение в словах в соответствии с нормами современного русского литературного языка (на ограниченном перечне слов, отрабатываемом в учебнике)
1.11	Использование отработанного перечня слов (орфоэпического словаря учебника) для решения практических задач
2	Лексика

2.1	Слово как единство звучания и значения
2.2	Лексическое значение слова (общее представление)
2.3	Выявление слов, значение которых требует уточнения
2.4	Определение значения слова по тексту или уточнение значения с помощью толкового словаря
2.5	Однозначные и многозначные слова (простые случаи, наблюдение)
2.6	Наблюдение за использованием в речи синонимов, антонимов
3	Состав слова (морфемика)
3.1	Корень как обязательная часть слова
3.2	Однокоренные (родственные) слова. Признаки однокоренных (родственных) слов. Различение однокоренных слов и синонимов, однокоренных слов и слов с омонимичными корнями
3.3	Выделение в словах корня (простые случаи)
3.4	Окончание как изменяемая часть слова
3.5	Изменение формы слова с помощью окончания
3.6	Различение изменяемых и неизменяемых слов
3.7	Суффикс как часть слова (наблюдение)
3.8	Приставка как часть слова (наблюдение)
4	Морфология
4.1	Имя существительное (ознакомление): общее значение, вопросы ("кто?", "что?"), употребление в речи
4.2	Глагол (ознакомление): общее значение, вопросы ("что делать?", "что сделать?" и другие), употребление в речи
4.3	Имя прилагательное (ознакомление): общее значение, вопросы ("какой?", "какая?", "какое?", "какие?"), употребление в речи
4.4	Предлог. Отличие предлогов от приставок. Наиболее распространенные предлоги: в, на, из, без, над, до, у, о, об и другие
5	Синтаксис
5.1	Порядок слов в предложении; связь слов в предложении (повторение)
5.2	Предложение как единица языка. Предложение и слово. Отличие

	предложения от слова
5.3	Наблюдение за выделением в устной речи одного из слов предложения (логическое ударение)
5.4	Виды предложений по цели высказывания: повествовательные, вопросительные, побудительные предложения
5.5	Виды предложений по эмоциональной окраске (по интонации): восклицательные и невосклицательные предложения
6	Орфография и пунктуация
6.1	Заглавная буква в начале предложения и в именах собственных (имена и фамилии людей, клички животных); знаки препинания в конце предложения; перенос слов со строки на строку (без учета морфемного деления слова); гласные после шипящих в сочетаниях жи, ши (в положении под ударением), ча, ща, чу, щу, сочетания чк, чн (повторение правил правописания, изученных в 1 классе)
6.2	Орфографическая зоркость как осознание места возможного возникновения орфографической ошибки. Понятие орфограммы
6.3	Различные способы решения орфографической задачи в зависимости от места орфограммы в слове
6.4	Использование орфографического словаря учебника для определения (уточнения) написания слова
6.5	Контроль и самоконтроль при проверке собственных и предложенных текстов
6.6	Разделительный мягкий знак
6.7	Сочетания чт, щн, нч
6.8	Проверяемые безударные гласные в корне слова
6.9	Парные звонкие и глухие согласные в корне слова
6.10	Непроверяемые гласные и согласные (перечень слов в орфографическом словаре учебника)
6.11	Заглавная буква в именах собственных: имена, фамилии, отчества людей, клички животных, географические названия
6.12	Раздельное написание предлогов с именами существительными
7	Развитие речи
7.1	Выбор языковых средств в соответствии с целями и условиями устного

	общения для эффективного решения коммуникативной задачи (для ответа на заданный вопрос, для выражения собственного мнения)
7.2	Практическое овладение диалогической формой речи. Умение вести разговор (начать, поддержать, закончить разговор, привлечь внимание и другое). Умение договариваться и приходить к общему решению в совместной деятельности при проведении парной и групповой работы
7.3	Соблюдение норм речевого этикета и орфоэпических норм в ситуациях учебного и бытового общения
7.4	Составление устного рассказа по репродукции картины
7.5	Составление устного рассказа с использованием личных наблюдений и вопросов
7.6	Текст. Признаки текста: смысловое единство предложений в тексте; последовательность предложений в тексте; выражение в тексте законченной мысли
7.7	Тема текста
7.8	Основная мысль
7.9	Заглавие текста. Подбор заголовков к предложенным текстам
7.10	Последовательность частей текста (абзацев). Корректирование текстов с нарушенным порядком предложений и абзацев
7.11	Типы текстов: описание, повествование, рассуждение, их особенности (первичное ознакомление)
7.12	Поздравление и поздравительная открытка
7.13	Понимание текста: развитие умения формулировать простые выводы на основе информации, содержащейся в тексте
7.14	Выразительное чтение текста вслух с соблюдением правильной интонации
7.15	Подробное изложение повествовательного текста объемом 30 - 45 слов с использованием вопросов

Проверяемые требования к результатам освоения основнойобразовательной программы (3 класс):

Код проверяемого результата	Проверяемые предметные результаты освоения основной образовательной программы начального общего образования

1	Фонетика. Графика. Орфоэпия
1.1	Характеризовать, сравнивать, классифицировать звуки вне слова и в слове по заданным параметрам
1.2	Производить звуко-буквенный анализ слова (в словах с орфограммами; без транскрибирования)
1.3	Определять функцию разделительных мягкого и твердого знаков в словах
1.4	Устанавливать соотношение звукового и буквенного состава, в том числе с учетом функций букв е, ё, ю, я, в словах с разделительными ъ, ь, в словах с непроизносимыми согласными
1.5	Объяснять своими словами значение изученных понятий; использовать изученные понятия в процессе решения учебных задач
2	Лексика
2.1	Выявлять случаи употребления синонимов и антонимов
2.2	Подбирать синонимы и антонимы к словам разных частей речи
2.3	Распознавать слова, употребленные в прямом и переносном значении (простые случаи)
2.4	Определять значение слова в тексте
2.5	Уточнять значение слова с помощью толкового словаря
2.6	Объяснять своими словами значение изученных понятий; использовать изученные понятия в процессе решения учебных задач
3	Состав слова (морфемика)
3.1	Различать однокоренные слова и формы одного и того же слова; различать однокоренные слова и слова с омонимичными корнями (без называния термина); различать однокоренные слова и синонимы
3.2	Находить в словах с однозначно выделяемыми морфемами окончание, корень, приставку, суффикс
3.3	Объяснять своими словами значение изученных понятий; использовать изученные понятия в процессе решения учебных задач
4	Морфология
4.1	Распознавать имена существительные
4.2	Определять грамматические признаки имен существительных: род, число, падеж

4.3	Склонять в единственном числе имена существительные с ударными окончаниями
4.4	Распознавать имена прилагательные
4.5	Определять грамматические признаки имен прилагательных: род, число, падеж
4.6	Изменять имена прилагательные по падежам, числам, родам (в единственном числе) в соответствии с падежом, числом и родом имен существительных
4.7	Распознавать глаголы
4.8	Различать глаголы, отвечающие на вопросы "что делать?" и "что сделать?"
4.9	Определять грамматические признаки глаголов: форму времени, число, род (в прошедшем времени)
4.10	Изменять глагол по временам (простые случаи), в прошедшем времени - по родам
4.11	Распознавать личные местоимения (в начальной форме)
4.12	Использовать личные местоимения для устранения неоправданных повторов в тексте
4.13	Различать предлоги и приставки
4.14	Объяснять своими словами значение изученных понятий; использовать изученные понятия в процессе решения учебных задач
5	Синтаксис
5.1	Определять вид предложения по цели высказывания и по эмоциональной окраске
5.2	Находить главные и второстепенные (без деления на виды) члены предложения
5.3	Распознавать распространенные и нераспространенные предложения
5.4	Объяснять своими словами значение изученных понятий; использовать изученные понятия в процессе решения учебных задач
6	Орфография и пунктуация
6.1	Применять изученные правила правописания, в том числе: непроверяемые гласные и согласные (перечень слов в орфографическом словаре учебника); непроизносимые согласные в корне слова; разделительный твердый знак; мягкий знак после шипящих на конце имен существительных; не с

	глаголами; раздельное написание предлогов со словами
6.2	Находить место орфограммы в слове и между словами на изученные правила
6.3	Правильно списывать слова, предложения, тексты объемом не более 70 слов
6.4	Писать под диктовку тексты объемом не более 65 слов с учетом изученных правил правописания
6.5	Находить и исправлять ошибки на изученные правила, описки
7	Развитие речи
7.1	Понимать тексты разных типов, находить в тексте заданную информацию
7.2	Формулировать устно и письменно на основе прочитанной (услышанной) информации простые выводы (1 - 2 предложения)
7.3	Строить устное диалогическое и монологическое высказывание (3 - 5 предложений на определенную тему, по результатам наблюдений) с соблюдением орфоэпических норм, правильной интонации
7.4	Создавать небольшие устные и письменные тексты (2 - 4 предложения), содержащие приглашение, просьбу, извинение, благодарность, отказ, с использованием норм речевого этикета
7.5	Определять связь предложений в тексте (с помощью личных местоимений, синонимов, союзов и, а, но)
7.6	Определять ключевые слова в тексте
7.7	Определять тему текста и основную мысль текста
7.8	Выявлять части текста (абзацы) и отражать с помощью ключевых слов или предложений их смысловое содержание
7.9	Составлять план текста, создавать по нему текст и корректировать текст
7.10	Писать подробное изложение по заданному, коллективно или самостоятельно составленному плану

Проверяемые элементы содержания (3 класс)

Код	Проверяемый элемент содержания
1	Фонетика. Графика. Орфоэпия
1.1	Звуки русского языка: гласный (согласный); гласный ударный

	(безударный); согласный твердый (мягкий), парный (непарный); согласный глухой (звонкий), парный (непарный); функции разделительных ь и ъ, условия использования на письме разделительных мягкого и твердого знаков (повторение изученного)
1.2	Соотношение звукового и буквенного состава в словах с разделительными ъ и ь, в словах с непроизносимыми согласными
1.3	Использование алфавита при работе со словарями, справочниками, каталогами
1.4	Нормы произношения звуков и сочетаний звуков; ударение в словах в соответствии с нормами современного русского литературного языка (на ограниченном перечне слов, отрабатываемом в учебнике)
1.5	Использование орфоэпического словаря для решения практических задач
2	Лексика
2.1	Повторение: лексическое значение слова
2.2	Прямое и переносное значение слова (ознакомление)
2.3	Устаревшие слова (ознакомление)
3	Состав слова (морфемика)
3.1	Корень как обязательная часть слова; однокоренные (родственные) слова; признаки однокоренных (родственных) слов; различение однокоренных слов и синонимов, однокоренных слов и слов с омонимичными корнями; выделение в словах корня (простые случаи); окончание как изменяемая часть слова (повторение изученного)
3.2	Однокоренные слова и формы одного и того же слова
3.3	Корень, приставка, суффикс - значимые части слова
3.4	Нулевое окончание (ознакомление)
3.5	Выделение в словах с однозначно выделяемыми морфемами окончания, корня, приставки, суффикса
4	Морфология
4.1	Имя существительное: общее значение, вопросы, употребление в речи
4.2	Имена существительные единственного и множественного числа
4.3	Имена существительные мужского, женского и среднего рода
4.4	Падеж имен существительных. Определение падежа, в котором

	употреблено имя существительное
4.5	Изменение имен существительных по падежам и числам (склонение). Имена существительные 1-го, 2-го, 3-го склонений
4.6	Имена существительные одушевленные и неодушевленные
4.7	Имя прилагательное: общее значение, вопросы, употребление в речи. Зависимость формы имени прилагательного от формы имени существительного
4.8	Изменение имен прилагательных по родам, числам и падежам (кроме имен прилагательных на -ий, -ов, -ин). Склонение имен прилагательных
4.9	Местоимение (общее представление)
4.10	Личные местоимения, их употребление в речи
4.11	Использование личных местоимений для устранения неоправданных повторов в тексте
4.12	Глагол: общее значение, вопросы, употребление в речи
4.13	Неопределенная форма глагола
4.14	Настоящее, будущее, прошедшее время глаголов
4.15	Изменение глаголов по временам, числам
4.16	Род глаголов в прошедшем времени
4.17	Частица не, ее значение
5	Синтаксис
5.1	Предложение
5.2	Установление при помощи смысловых (синтаксических) вопросов связи между словами в предложении
5.3	Главные члены предложения - подлежащее и сказуемое
5.4	Второстепенные члены предложения (без деления на виды)
5.5	Предложения распространенные и нераспространенные
5.6	Наблюдение за однородными членами предложения с союзами и, а, но и без союзов
6	Орфография и пунктуация
6.1	Орфографическая зоркость как осознание места возможного

	возникновения орфографической ошибки, различные способы решения орфографической задачи в зависимости от места орфограммы в слове; контроль и самоконтроль при проверке собственных и предложенных текстов (повторение и применение на новом орфографическом материале)
6.2	Использование орфографического словаря для определения (уточнения) написания слова
6.3	Разделительный твердый знак
6.4	Непроизносимые согласные в корне слова
6.5	Мягкий знак после шипящих на конце имен существительных
6.6	Безударные гласные в падежных окончаниях имен существительных (на уровне наблюдения)
6.7	Безударные гласные в падежных окончаниях имен прилагательных (на уровне наблюдения)
6.8	Раздельное написание предлогов с личными местоимениями
6.9	Непроверяемые гласные и согласные (перечень слов в орфографическом словаре учебника)
6.10	Раздельное написание частицы не с глаголами
7	Развитие речи
7.1	Нормы речевого этикета: устное и письменное приглашение, просьба, извинение, благодарность, отказ и другие
7.2	Соблюдение норм речевого этикета и орфоэпических норм в ситуациях учебного и бытового общения
7.3	Речевые средства, помогающие: формулировать и аргументировать собственное мнение в диалоге и дискуссии; договариваться и приходить к общему решению в совместной деятельности; контролировать (устно координировать) действия при проведении парной и групповой работы
7.4	Особенности речевого этикета в условиях общения с людьми, плохо владеющими русским языком
7.5	Повторение и продолжение работы с текстом, начатой во 2 классе: признаки текста, тема текста, основная мысль текста, заголовок, корректирование текстов с нарушенным порядком предложений и абзацев
7.6	План текста. Составление плана текста, написание текста по заданному плану

7.7	Связь предложений в тексте с помощью личных местоимений, синонимов, союзов и, а, но
7.8	Ключевые слова в тексте
7.9	Определение типов текстов (повествование, описание, рассуждение) и создание собственных текстов заданного типа
7.10	Жанр письма, объявления
7.11	Изложение текста по коллективно или самостоятельно составленному плану
7.12	Изучающее чтение
7.13	Функции ознакомительного чтения, ситуации применения

Проверяемые требования к результатам освоения основнойобразовательной программы (4 класс):

Код проверяемого результата	Проверяемые предметные результаты освоения основной образовательной программы начального общего образования
1	Фонетика. Графика. Орфоэпия
1.1	Проводить звуко-буквенный разбор слов (в соответствии с предложенным в учебнике алгоритмом)
1.2	Объяснять своими словами значение изученных понятий; использовать изученные понятия в процессе решения учебных задач
2	Лексика
2.1	Подбирать к предложенным словам синонимы
2.2	Подбирать к предложенным словам антонимы
2.3	Выявлять в речи слова, значение которых требует уточнения, определять значение слова по контексту
2.4	Уточнять значение слова с помощью справочных изданий, в том числе из числа верифицированных электронных ресурсов, включенных в федеральный перечень
2.5	Объяснять своими словами значение изученных понятий; использовать изученные понятия в процессе решения учебных задач
3	Состав слова (морфемика)

3.1	Проводить разбор по составу слов с однозначно выделяемыми морфемами; составлять схему состава слова; соотносить состав слова с представленной схемой
3.2	Объяснять своими словами значение изученных понятий; использовать изученные понятия в процессе решения учебных задач
4	Морфология
4.1	Устанавливать принадлежность слова к определенной части речи (в объеме изученного) по комплексу освоенных грамматических признаков
4.2	Определять грамматические признаки имен существительных: склонение, род, число, падеж
4.3	Проводить разбор имени существительного как части речи
4.4	Определять грамматические признаки имен прилагательных: род (в единственном числе), число, падеж
4.5	Проводить разбор имени прилагательного как части речи
4.6	Устанавливать (находить) неопределенную форму глагола
4.7	Определять грамматические признаки глаголов: спряжение, время, лицо (в настоящем и будущем времени), число, род (в прошедшем времени в единственном числе)
4.8	Изменять глаголы в настоящем и будущем времени по лицам и числам (спрягать)
4.9	Проводить разбор глагола как части речи
4.10	Определять грамматические признаки личного местоимения в начальной форме: лицо, число, род (у местоимений 3-го лица в единственном числе)
4.11	Использовать личные местоимения для устранения неоправданных повторов в тексте
4.12	Объяснять своими словами значение изученных понятий; использовать изученные понятия в процессе решения учебных задач
5	Синтаксис
5.1	Различать предложение, словосочетание и слово
5.2	Классифицировать предложения по цели высказывания и по эмоциональной окраске
5.3	Различать распространенные и нераспространенные предложения

5.4	Распознавать предложения с однородными членами
5.5	Составлять предложения с однородными членами
5.6	Использовать предложения с однородными членами в речи
5.7	Разграничивать простые распространенные и сложные предложения, состоящие из двух простых (сложносочиненные с союзами и, а, но и бессоюзные сложные предложения без называния терминов)
5.8	Составлять простые распространенные и сложные предложения, состоящие из двух простых (сложносочиненные с союзами и, а, но и бессоюзные сложные предложения без называния терминов)
5.9	Производить синтаксический разбор простого предложения
5.10	Объяснять своими словами значение изученных понятий; использовать изученные понятия в процессе решения учебных задач
6	Орфография и пунктуация
6.1	Применять изученные правила правописания, в том числе: знаки препинания в предложениях с однородными членами, соединенными союзами и, а, но и без союзов
6.2	Применять изученные правила правописания, в том числе: непроверяемые гласные и согласные (перечень слов в орфографическом словаре учебника); безударные падежные окончания имен существительных (кроме существительных на -мя, -ий, -ие, -ия, на -ья типа гостья, на -ье типа ожерелье во множественном числе, а также кроме собственных имен существительных на -ов, -ин, -ий); безударные падежные окончания имен прилагательных; мягкий знак после шипящих на конце глаголов в форме 2-го лица единственного числа; наличие или отсутствие мягкого знака в глаголах на -ться и -тся; безударные личные окончания глаголов
6.3	Находить место орфограммы в слове и между словами на изученные правила
6.4	Правильно списывать тексты объемом не более 85 слов
6.5	Писать под диктовку тексты объемом не более 80 слов с учетом изученных правил правописания
6.6	Находить и исправлять орфографические и пунктуационные ошибки на изученные правила, описки
7	Развитие речи
7.1	Осознавать ситуацию общения (с какой целью, с кем, где происходит общение); выбирать адекватные языковые средства в ситуации общения

7.2	Строить устное диалогическое и монологическое высказывание (4 - 6 предложений), соблюдая орфоэпические нормы, правильную интонацию, нормы речевого взаимодействия
7.3	Создавать небольшие устные и письменные тексты (3 - 5 предложений) для конкретной ситуации письменного общения (письма, поздравительные открытки, объявления и другие)
7.4	Определять тему и основную мысль текста; самостоятельно озаглавливать текст с использованием темы или основной мысли
7.5	Корректировать порядок предложений и частей текста
7.6	Составлять план к заданным текстам
7.7	Осуществлять подробный пересказ текста (устно и письменно)
7.8	Осуществлять выборочный пересказ текста (устно)
7.9	Писать (после предварительной подготовки) сочинения по заданным темам
7.10	Осуществлять в процессе изучающего чтения поиск информации
7.11	Формулировать устно и письменно простые выводы на основе прочитанной (услышанной) информации
7.12	Интерпретировать и обобщать содержащуюся в тексте информацию
7.13	Осуществлять ознакомительное чтение в соответствии с поставленной задачей

Проверяемые элементы содержания (4 класс)

Код	Проверяемый элемент содержания
1	Фонетика. Графика. Орфоэпия
1.1	Характеристика, сравнение, классификация звуков вне слова и в слове по заданным параметрам
1.2	Звуко-буквенный разбор слова (по отработанному алгоритму)
1.3	Правильная интонация в процессе говорения и чтения
1.4	Нормы произношения звуков и сочетаний звуков; ударение в словах в соответствии с нормами современного русского литературного языка (на ограниченном перечне слов, отрабатываемом в учебнике)

1.5	Использование орфоэпических словарей русского языка при определении правильного произношения слов
2	Лексика
2.1	Повторение и продолжение работы: наблюдение за использованием в речи синонимов, антонимов, устаревших слов (простые случаи)
2.2	Наблюдение за использованием в речи фразеологизмов (простые случаи)
3	Состав слова (морфемика)
3.1	Состав изменяемых слов, выделение в словах с однозначно выделяемыми морфемами окончания, корня, приставки, суффикса (повторение изученного)
3.2	Основа слова
3.3	Состав неизменяемых слов (ознакомление)
3.4	Значение наиболее употребляемых суффиксов изученных частей речи (ознакомление)
4	Морфология
4.1	Части речи самостоятельные и служебные
4.2	Имя существительное. Склонение имен существительных (кроме существительных на -мя, -ий, -ие, -ия; на -ья типа гостья, на -ье типа ожерелье во множественном числе; а также кроме собственных имен существительных на -ов, -ин, -ий); имена существительные 1-го, 2-го, 3-го склонений (повторение изученного)
4.3	Несклоняемые имена существительные (ознакомление)
4.4	Имя прилагательное. Зависимость формы имени прилагательного от формы имени существительного (повторение)
4.5	Склонение имен прилагательных во множественном числе
4.6	Местоимение. Личные местоимения (повторение)
4.7	Личные местоимения 1-го и 3-го лица единственного и множественного числа
4.8	Склонение личных местоимений
4.9	Глагол. Изменение глаголов по лицам и числам в настоящем и будущем времени (спряжение)
4.10	I и II спряжение глаголов. Способы определения I и II спряжения глаголов

4.11	Наречие (общее представление). Значение, вопросы, употребление в речи
4.12	Предлог. Отличие предлогов от приставок (повторение)
4.13	Союз; союзы и, а, но в простых и сложных предложениях
4.14	Частица не, ее значение (повторение)
5	Синтаксис
5.1	Слово, сочетание слов (словосочетание) и предложение, осознание их сходства и различий; виды предложений по цели высказывания (повествовательные, вопросительные и побудительные); виды предложений по эмоциональной окраске (восклицательные и невосклицательные); связь между словами в словосочетании и предложении (при помощи смысловых вопросов); распространенные и нераспространенные предложения (повторение изученного)
5.2	Предложения с однородными членами: без союзов, с союзами а, но, с одиночным союзом и. Интонация перечисления в предложениях с однородными членами
5.3	Простое и сложное предложение (ознакомление)
5.4	Сложные предложения: сложносочиненные с союзами и, а, но; бессоюзные сложные предложения (без называния терминов)
6	Орфография и пунктуация
6.1	Повторение правил правописания, изученных в 1 - 3 классах
6.2	Орфографическая зоркость как осознание места возможного возникновения орфографической ошибки; различные способы решения орфографической задачи в зависимости от места орфограммы в слове; контроль при проверке собственных и предложенных текстов (повторение и применение на новом орфографическом материале)
6.3	Использование орфографического словаря для определения (уточнения) написания слова
6.4	Безударные падежные окончания имен существительных (кроме существительных на -мя, -ий, -ие, -ия, на -ья типа гостья, на -ье типа ожерелье во множественном числе, а также кроме собственных имен существительных на -ов, -ин, -ий)
6.5	Безударные падежные окончания имен прилагательных
6.6	Мягкий знак после шипящих на конце глаголов в форме 2-го лица единственного числа

6.7	Наличие или отсутствие мягкого знака в глаголах на -ться и -тся
6.8	Безударные личные окончания глаголов
6.9	Знаки препинания в предложениях с однородными членами, соединенными союзами и, а, но и без союзов
6.10	Знаки препинания в сложном предложении, состоящем из двух простых (наблюдение)
6.11	Знаки препинания в предложении с прямой речью после слов автора (наблюдение)
7	Развитие речи
7.1	Повторение и продолжение работы, начатой в предыдущих классах: ситуации устного и письменного общения (письмо, поздравительная открытка, объявление и другое); диалог; монолог; отражение темы текста или основной мысли в заголовке
7.2	Корректирование текстов (заданных и собственных) с учетом точности, правильности, богатства и выразительности письменной речи
7.3	Изложение (подробный устный и письменный пересказ текста; выборочный устный пересказ текста)
7.4	Сочинение как вид письменной работы
7.5	Изучающее чтение. Поиск информации, заданной в тексте в явном виде. Формулирование простых выводов на основе информации, содержащейся в тексте. Интерпретация и обобщение содержащейся в тексте информации
7.6	Ознакомительное чтение в соответствии с поставленной задачей

2.1.2. Федеральная рабочая программа по учебному предмету «Литературное чтение»

Федеральная рабочая программа по учебному предмету «Литературное чтение» включает пояснительную записку, содержание обучения, планируемые результаты освоения программы по литературному чтению.

Пояснительная записка отражает общие цели и задачи изучения литературного чтения, место в структуре учебного плана, а также подходы к отбору содержания и планируемым результатам.

Содержание обучения представлено тематическими блоками, которые предлагаются для обязательного изучения в каждом классе на уровне начального общего образования. Содержание обучения в каждом классе завершается перечнем универсальных учебных действий (познавательных,

коммуникативных, регулятивных), которые возможно формировать средствами литературного чтения с учётом возрастных особенностей обучающихся.

Планируемые результаты освоения программы по литературному чтению включают личностные, метапредметные результаты за период обучения, а также предметные достижения обучающегося за каждый год обучения на уровне начального общего образования.

Пояснительная записка.

Программа по литературному чтению на уровне начального общего образования составлена на основе требований к результатам освоения программы начального общего образования ФГОС НОО, а также ориентирована на целевые приоритеты духовно-нравственного развития, воспитания и социализации обучающихся, сформулированные в федеральной рабочей программе воспитания.

Литературное чтение – один из ведущих учебных предметов уровня начального общего образования, который обеспечивает, наряду с достижением предметных результатов, становление базового умения, необходимого для успешного изучения других предметов и дальнейшего обучения, читательской грамотности и закладывает основы интеллектуального, речевого, эмоционального, духовно-нравственного развития обучающихся.

Литературное чтение призвано ввести обучающегося в мир художественной литературы, обеспечить формирование навыков смыслового чтения, способов и приёмов работы с различными видами текстов и книгой, знакомство с детской литературой и с учётом этого направлено на общее и литературное развитие обучающегося, реализацию творческих способностей обучающегося, а также на обеспечение преемственности в изучении систематического курса литературы.

Приоритетная цель обучения литературному чтению – становление грамотного читателя, мотивированного к использованию читательской деятельности как средства самообразования и саморазвития, осознающего роль чтения в успешности обучения и повседневной жизни, эмоционально откликающегося на прослушанное или прочитанное произведение.

Приобретённые обучающимися знания, полученный опыт решения учебных задач, а также сформированность предметных и универсальных действий в процессе изучения литературного чтения станут фундаментом обучения на уровне основного общего образования, а также будут востребованы в жизни.

Достижение цели изучения литературного чтения определяется решением следующих задач:

формирование у обучающихся положительной мотивации к систематическому чтению и слушанию художественной литературы и произведений устного народного творчества;

достижение необходимого для продолжения образования уровня общего речевого развития;

осознание значимости художественной литературы и произведений устного народного творчества для всестороннего развития личности человека;

первоначальное представление о многообразии жанров художественных произведений и произведений устного народного творчества;

овладение элементарными умениями анализа и интерпретации текста, осознанного использования при анализе текста изученных литературных понятий в соответствии с представленными предметными результатами по классам;

овладение техникой смыслового чтения вслух, обеспечивающей понимание и использование информации для решения учебных задач.

Программа по литературному чтению представляет вариант распределения предметного содержания по годам обучения с характеристикой планируемых результатов. Содержание программы по литературному чтению раскрывает следующие направления литературного образования обучающегося: речевая и читательская деятельности, круг чтения, творческая деятельность.

В основу отбора произведений для литературного чтения положены общедидактические принципы обучения: соответствие возрастным возможностям и особенностям восприятия обучающимися фольклорных произведений и литературных текстов; представленность в произведениях нравственно-эстетических ценностей, культурных традиций народов России, отдельных произведений выдающихся представителей мировой детской литературы.

Важным принципом отбора содержания программы по литературному чтению является представленность разных жанров, видов и стилей произведений, обеспечивающих формирование функциональной литературной грамотности обучающегося, а также возможность достижения метапредметных результатов, способности обучающегося воспринимать различные учебные тексты при изучении других предметов учебного плана начального общего образования.

Планируемые результаты изучения литературного чтения включают личностные, метапредметные результаты за период обучения, а также предметные достижения обучающегося за каждый год обучения на уровне начального общего образования.

Литературное чтение является преемственным по отношению к учебному предмету «Литература», который изучается на уровне основного общего образования.

Освоение программы по литературному чтению в 1 классе начинается вводным интегрированным учебным курсом «Обучение грамоте». Содержание литературного чтения, реализуемого в период обучения грамоте, представлено в программе по русскому языку. После периода обучения грамоте начинается раздельное изучение русского языка и литературного чтения. На литературное чтение в 1 классе отводится не менее 10 учебных недель (40 часов), для изучения литературного чтения во 2–4 классах отводится по 102 часа (3 часа в неделю в каждом классе).

Содержание обучения в 1 классе.

Сказка фольклорная (народная) и литературная (авторская). Восприятие текста произведений художественной литературы и устного народного творчества (не менее четырёх произведений). Фольклорная и литературная (авторская) сказка: сходство и различия. Реальность и волшебство в сказке. Событийная сторона сказок: последовательность событий в фольклорной (народной) и литературной (авторской) сказке. Отражение сюжета в иллюстрациях. Герои сказочных произведений. Нравственные ценности и идеи в русских народных и литературных (авторских) сказках, поступки, отражающие нравственные качества (отношение к природе, людям, предметам).

Произведения для чтения: народные сказки о животных, например, «Лисица и тетерев», «Лиса и рак» и другие, литературные (авторские) сказки, например, К.Д. Ушинского «Петух и собака», сказки В.Г. Сутеева «Кораблик», «Под грибом» и другие (по выбору).

Произведения о детях. Понятие «тема произведения» (общее представление): чему посвящено, о чём рассказывает. Главная мысль произведения: его основная идея (чему учит? какие качества воспитывает?). Произведения одной темы, но разных жанров: рассказ, стихотворение (общее представление на примере не менее шести произведений К.Д. Ушинского, Л.Н. Толстого, Е.А. Пермяка, В.А. Осеевой, А.Л. Барто, Ю.И. Ермолаева и других). Характеристика героя произведения, общая оценка поступков. Понимание заголовка произведения, его соотношения с содержанием произведения и его идеей. Осознание нравственно-этических понятий: друг, дружба, забота, труд, взаимопомощь.

Произведения для чтения: К.Д. Ушинский «Худо тому, кто добра не делает никому», Л.Н. Толстой «Косточка», Е.А. Пермяк «Торопливый ножик», В.А.

Осеева «Три товарища», А.Л. Барто «Я – лишний», Ю.И. Ермолаев «Лучший друг» и другие (по выбору).

Произведения о родной природе. Восприятие и самостоятельное чтение произведений о природе (на примере трёх–четырёх доступных произведений А.К. Толстого, А.Н. Плещеева, Е.Ф. Трутневой, С.Я. Маршака и другие). Тема поэтических произведений: звуки и краски природы, времена года, человек и природа; Родина, природа родного края. Особенности стихотворной речи, сравнение с прозаической: рифма, ритм (практическое ознакомление). Настроение, которое рождает поэтическое произведение. Отражение нравственной идеи в произведении: любовь к Родине, природе родного края. Иллюстрация к произведению как отражение эмоционального отклика на произведение. Роль интонации при выразительном чтении. Интонационный рисунок выразительного чтения: ритм, темп, сила голоса.

Устное народное творчество: малые фольклорные жанры (не менее шести произведений). Многообразие малых жанров устного народного творчества: потешка, загадка, пословица, их назначение (веселить, потешать, играть, поучать). Особенности разных малых фольклорных жанров. Потешка – игровой народный фольклор. Загадка – средство воспитания живости ума, сообразительности. Пословицы – проявление народной мудрости, средство воспитания понимания жизненных правил.

Произведения для чтения: потешки, загадки, пословицы.

Произведения о братьях наших меньших (три-четыре автора по выбору) – герои произведений. Цель и назначение произведений о взаимоотношениях человека и животных воспитание добрых чувств и бережного отношения к животным. Виды текстов: художественный и научно-познавательный, их сравнение. Характеристика героя: описание его внешности, действий, нравственно-этических понятий: любовь и забота о животных.

Произведения для чтения: В.В. Бианки «Лис и Мышонок», Е.И. Чарушин «Про Томку», М.М. Пришвин «Ёж», Н.И. Сладков «Лисица и Ёж» и другие.

Произведения о маме. Восприятие и самостоятельное чтение произведений о маме (не менее одного автора по выбору, на примере произведений Е.А. Благининой, А.Л. Барто, А.В. Митяева и других). Осознание нравственно-этических понятий: чувство любви как привязанность одного человека к другому (матери к ребёнку, детей к матери, близким), проявление любви и заботы о родных людях.

Произведения для чтения: Е.А. Благинина «Посидим в тишине», А.Л. Барто «Мама», А.В. Митяев «За что я люблю маму» и другие (по выбору).

Фольклорные и авторские произведения о чудесах и фантазии (не менее трёх произведений). Способность автора произведения находить чудесное в

каждом жизненном проявлении, необычное в обыкновенных явлениях окружающего мира. Сочетание в произведении реалистических событий с необычными, сказочными, фантастическими.

Произведения для чтения: Р.С. Сеф «Чудо», В.В. Лунин «Я видел чудо», Б.В. Заходер «Моя Вообразилия», Ю.П. Мориц «Сто фантазий» и другие (по выбору).

Библиографическая культура (работа с детской книгой). Представление о том, что книга – источник необходимых знаний. Обложка, оглавление, иллюстрации как элементы ориентировки в книге. Умение использовать тематический каталог при выборе книг в библиотеке.

Изучение литературного чтения в 1 классе способствует освоению на пропедевтическом уровне ряда универсальных учебных действий: познавательных универсальных учебных действий, коммуникативных универсальных учебных действий, регулятивных универсальных учебных действий, совместной деятельности.

Базовые логические действия как часть познавательных универсальных учебных действий способствуют формированию умений:

читать вслух целыми словами без пропусков и перестановок букв и слогов доступные по восприятию и небольшие по объёму прозаические и стихотворные произведения;

понимать фактическое содержание прочитанного или прослушанного текста;

ориентироваться в терминах и понятиях: фольклор, малые фольклорные жанры, тема, идея, заголовок, содержание произведения, сказка (фольклорная и литературная), автор, герой, рассказ, стихотворение (в пределах изученного);

различать и группировать произведения по жанрам (загадки, пословицы, сказки (фольклорная и литературная), стихотворение, рассказ);

анализировать текст: определять тему, устанавливать последовательность событий в произведении, характеризовать героя, давать положительную или отрицательную оценку его поступкам, задавать вопросы по фактическому содержанию;

сравнивать произведения по теме, настроению, которое оно вызывает.

Работа с информацией как часть познавательных универсальных учебных действий способствует формированию умений:

понимать, что текст произведения может быть представлен в иллюстрациях, различных видах зрительного искусства (фильм, спектакль и другие);

соотносить иллюстрацию с текстом произведения, читать отрывки из текста, которые соответствуют иллюстрации.

Коммуникативные универсальные учебные действия (далее – УУД) способствуют формированию умений:

читать наизусть стихотворения, соблюдать орфоэпические и пунктуационные нормы;

участвовать в беседе по обсуждению прослушанного или прочитанного текста: слушать собеседника, отвечать на вопросы, высказывать своё отношение к обсуждаемой проблеме;

пересказывать (устно) содержание произведения с использованием вопросов, рисунков, предложенного плана;

объяснять своими словами значение изученных понятий;

описывать своё настроение после слушания (чтения) стихотворений, сказок, рассказов.

Регулятивные универсальные учебные действия способствуют формированию умений:

понимать и удерживать поставленную учебную задачу, в случае необходимости обращаться за помощью к педагогическому работнику;

проявлять желание самостоятельно читать, совершенствовать свой навык чтения;

с помощью учителя оценивать свои успехи (трудности) в освоении читательской деятельности.

Совместная деятельность способствует формированию умений:

проявлять желание работать в парах, небольших группах;

проявлять культуру взаимодействия, терпение, умение договариваться, ответственно выполнять свою часть работы.

Содержание обучения во 2 классе.

О нашей Родине. Круг чтения: произведения о Родине (на примере не менее трёх произведений И.С. Никитина, Ф.П. Савинова, А.А. Прокофьева и других). Патриотическое звучание произведений о родном крае и природе. Отражение в произведениях нравственно-этических понятий: любовь к Родине, родному краю, Отечеству. Анализ заголовка, соотнесение его с главной мыслью и идеей произведения. Отражение темы Родины в изобразительном искусстве (пейзажи И.И. Левитана, И.И. Шишкина, В.Д. Поленова и других).

Произведения для чтения: И.С. Никитин «Русь», Ф.П. Савинов «Родина», А.А. Прокофьев «Родина» и другие (по выбору).

Фольклор (устное народное творчество). Произведения малых жанров фольклора (потешки, считалки, пословицы, скороговорки, небылицы, загадки по выбору). Шуточные фольклорные произведения, скороговорки, небылицы. Особенности скороговорок, их роль в речи. Игра со словом, «перевёртыш событий» как основа построения небылиц. Ритм и счёт как основные средства

выразительности и построения считалки. Народные песни, их особенности. Загадка как жанр фольклора, тематические группы загадок. Сказка – выражение народной мудрости, нравственная идея фольклорных сказок. Особенности сказок разного вида (о животных, бытовые, волшебные). Особенности сказок о животных: сказки народов России. Бытовая сказка: герои, место действия, особенности построения и языка. Диалог в сказке. Понятие о волшебной сказке (общее представление): наличие присказки, постоянные эпитеты, волшебные герои. Фольклорные произведения народов России: отражение в сказках народного быта и культуры.

Произведения для чтения: потешки, считалки, пословицы, скороговорки, загадки, народные песни, русская народная сказка «Каша из топора», русская народная сказка «У страха глаза велики», русская народная сказка «Зимовье зверей», русская народная сказка «Снегурочка», сказки народов России (1-2 произведения) и другие.

Звуки и краски родной природы в разные времена года. Тема природы в разные времена года (осень, зима, весна, лето) в произведениях литературы (по выбору, не менее пяти авторов). Эстетическое восприятие явлений природы (звуки, краски времён года). Средства выразительности при описании природы: сравнение и эпитет. Настроение, которое создаёт пейзажная лирика. Отражение темы «Времена года» в картинах художников (на примере пейзажей И.И. Левитана, В.Д. Поленова, А.И. Куинджи, И.И. Шишкина и других) и музыкальных произведениях (например, произведения П.И. Чайковского, А. Вивальди и других).

Произведения для чтения: А.С. Пушкин «Уж небо осенью дышало…», «Вот север, тучи нагоняя…», А.А. Плещеев «Осень», А.К. Толстой «Осень. Обсыпается наш сад…», М.М. Пришвин «Осеннее утро», Г.А. Скребицкий «Четыре художника», Ф.И. Тютчев «Чародейкою Зимою», «Зима недаром злится», И.С. Соколов-Микитов «Зима в лесу», С.А. Есенин «Поёт зима – аукает…», И.З. Суриков «Лето» и другие.

О детях и дружбе. Круг чтения: тема дружбы в художественном произведении (расширение круга чтения: не менее четырёх произведений, Н.Н. Носова, В.А. Осеевой, В.Ю. Драгунского, В.В. Лунина и других). Отражение в произведениях нравственно-этических понятий: дружба, терпение, уважение, помощь друг другу. Главная мысль произведения (идея). Герой произведения (введение понятия «главный герой»), его характеристика (портрет), оценка поступков.

Произведения для чтения: Л.Н. Толстой «Филиппок», Е.А. Пермяк «Две пословицы», Ю.И. Ермолаев «Два пирожных», В.А. Осеева «Синие листья»,

Н.Н. Носов «На горке», «Заплатка», А.Л. Барто «Катя», В.В. Лунин «Я и Вовка», В.Ю. Драгунский «Тайное становится явным» и другие (по выбору).

Мир сказок. Фольклорная (народная) и литературная (авторская) сказка: «бродячие» сюжеты (произведения по выбору, не менее четырёх). Фольклорная основа авторских сказок: сравнение сюжетов, героев, особенностей языка. Составление плана произведения: части текста, их главные темы. Иллюстрации, их значение в раскрытии содержания произведения.

Произведения для чтения: народная сказка «Золотая рыбка», А.С. Пушкин «Сказка о рыбаке и рыбке», народная сказка «Морозко», В.Ф. Одоевский «Мороз Иванович», В.И. Даль «Девочка Снегурочка» и другие.

О братьях наших меньших. Жанровое многообразие произведений о животных (песни, загадки, сказки, басни, рассказы, стихотворения; произведения по выбору, не менее пяти авторов). Дружба людей и животных – тема литературы (произведения Е.И. Чарушина, В.В. Бианки, С.В. Михалкова, Б.С. Житкова, М.М. Пришвина и других). Отражение образов животных в фольклоре (русские народные песни, загадки, сказки). Герои стихотворных и прозаических произведений о животных. Описание животных в художественном и научно-познавательном тексте. Нравственно-этические понятия: отношение человека к животным (любовь и забота). Особенности басни как жанра литературы, прозаические и стихотворные басни (на примере произведений И.А. Крылова, Л.Н. Толстого). Мораль басни как нравственный урок (поучение). Знакомство с художниками-иллюстраторами, анималистами (без использования термина): Е.И. Чарушин, В.В. Бианки.

Произведения для чтения: И.А. Крылов «Лебедь, Щука и Рак», Л.Н. Толстой «Лев и мышь», М.М. Пришвин «Ребята и утята», Б.С. Житков «Храбрый утёнок», В.Д. Берестов «Кошкин щенок», В.В. Бианки «Музыкант», Е.И. Чарушин «Страшный рассказ», С.В. Михалков «Мой щенок» и другие (по выбору).

О наших близких, о семье. Тема семьи, детства, взаимоотношений взрослых и детей в творчестве писателей и фольклорных произведениях (по выбору). Отражение нравственных семейных ценностей в произведениях о семье: любовь и сопереживание, уважение и внимание к старшему поколению, радость общения и защищённость в семье. Тема художественных произведений: Международный женский день, День Победы.

Произведения для чтения: Л.Н. Толстой «Отец и сыновья», А.А. Плещеев «Песня матери», В.А. Осеева «Сыновья», С.В. Михалков «Быль для детей», С.А. Баруздин «Салют» и другие (по выбору).

Зарубежная литература. Круг чтения: литературная (авторская) сказка (не менее двух произведений): зарубежные писатели-сказочники (Ш. Перро, Х.-К.

Андерсен и другие). Характеристика авторской сказки: герои, особенности построения и языка. Сходство тем и сюжетов сказок разных народов. Составление плана художественного произведения: части текста, их главные темы. Иллюстрации, их значение в раскрытии содержания произведения.

Произведения для чтения: Ш. Перро «Кот в сапогах», Х.-К. Андерсен «Пятеро из одного стручка» и другие (по выбору).

Библиографическая культура (работа с детской книгой и справочной литературой). Книга как источник необходимых знаний. Элементы книги: содержание или оглавление, аннотация, иллюстрация. Выбор книг на основе рекомендательного списка, тематические картотеки библиотеки. Книга учебная, художественная, справочная.

Изучение литературного чтения во 2 классе способствует освоению на пропедевтическом уровне ряда универсальных учебных действий: познавательных универсальных учебных действий, коммуникативных универсальных учебных действий, регулятивных универсальных учебных действий, совместной деятельности.

Базовые логические и исследовательские действия как часть познавательных универсальных учебных действий способствуют формированию умений:

читать вслух целыми словами без пропусков и перестановок букв и слогов доступные по восприятию и небольшие по объёму прозаические и стихотворные произведения (без отметочного оценивания);

сравнивать и группировать различные произведения по теме (о Родине, о родной природе, о детях, о животных, о семье, о чудесах и превращениях), по жанрам (произведения устного народного творчества, сказка (фольклорная и литературная), рассказ, басня, стихотворение);

характеризовать (кратко) особенности жанров (произведения устного народного творчества, литературная сказка, рассказ, басня, стихотворение);

анализировать текст сказки, рассказа, басни: определять тему, главную мысль произведения, находить в тексте слова, подтверждающие характеристику героя, оценивать его поступки, сравнивать героев по предложенному алгоритму, устанавливать последовательность событий (действий) в сказке и рассказе;

анализировать текст стихотворения: называть особенности жанра (ритм, рифма), находить в тексте сравнения, эпитеты, слова в переносном значении, объяснять значение незнакомого слова с использованием контекста и по словарю.

Работа с информацией как часть познавательных универсальных учебных действий способствует формированию умений:

соотносить иллюстрации с текстом произведения;

ориентироваться в содержании книги, каталоге, выбирать книгу по автору, каталогу на основе рекомендованного списка;

по информации, представленной в оглавлении, в иллюстрациях предполагать тему и содержание книги;

пользоваться словарями для уточнения значения незнакомого слова.

Коммуникативные универсальные учебные действия способствуют формированию умений:

участвовать в диалоге: отвечать на вопросы, кратко объяснять свои ответы, дополнять ответы других участников, составлять свои вопросы и высказывания на заданную тему;

пересказывать подробно и выборочно прочитанное произведение;

обсуждать (в парах, группах) содержание текста, формулировать (устно) простые выводы на основе прочитанного (прослушанного) произведения;

описывать (устно) картины природы;

сочинять по аналогии с прочитанным загадки, рассказы, небольшие сказки;

участвовать в инсценировках и драматизации отрывков из художественных произведений.

Регулятивные универсальные учебные действия способствуют формированию умений:

оценивать своё эмоциональное состояние, возникшее при прочтении (слушании) произведения;

удерживать в памяти последовательность событий прослушанного (прочитанного) текста;

контролировать выполнение поставленной учебной задачи при чтении (слушании) произведения;

проверять (по образцу) выполнение поставленной учебной задачи.

Совместная деятельность способствует формированию умений:

выбирать себе партнёров по совместной деятельности;

распределять работу, договариваться, приходить к общему решению, отвечать за общий результат работы.

Содержание обучения в 3 классе.

О Родине и её истории. Любовь к Родине и её история – важные темы произведений литературы (произведения одного-двух авторов по выбору). Чувство любви к Родине, сопричастность к прошлому и настоящему своей страны и родного края – главные идеи, нравственные ценности, выраженные в произведениях о Родине. Образ Родины в стихотворных и прозаических произведениях писателей и поэтов XIX и XX веков. Осознание нравственно-

этических понятий: любовь к родной стороне, малой родине, гордость за красоту и величие своей Отчизны. Роль и особенности заголовка произведения. Репродукции картин как иллюстрации к произведениям о Родине. Использование средств выразительности при чтении вслух: интонация, темп, ритм, логические ударения.

Произведения для чтения: К.Д. Ушинский «Наше отечество», М.М. Пришвин «Моя Родина», С.А. Васильев «Россия», Н.П. Кончаловская «Наша древняя столица» (отрывки) и другие (по выбору).

Фольклор (устное народное творчество). Круг чтения: малые жанры фольклора (пословицы, потешки, считалки, небылицы, скороговорки, загадки, по выбору). Знакомство с видами загадок. Пословицы народов России (значение, характеристика, нравственная основа). Книги и словари, созданные В.И. Далем. Активный словарь устной речи: использование образных слов, пословиц и поговорок, крылатых выражений. Нравственные ценности в фольклорных произведениях народов России.

Фольклорная сказка как отражение общечеловеческих ценностей и нравственных правил. Виды сказок (о животных, бытовые, волшебные). Художественные особенности сказок: построение (композиция), язык (лексика). Характеристика героя, волшебные помощники, иллюстрация как отражение сюжета волшебной сказки (например, картины В.М. Васнецова, иллюстрации И.Я. Билибина и других). Отражение в сказках народного быта и культуры. Составление плана сказки.

Круг чтения: народная песня. Чувства, которые рождают песни, темы песен. Описание картин природы как способ рассказать в песне о родной земле. Былина как народный песенный сказ о важном историческом событии. Фольклорные особенности жанра былин: язык (напевность исполнения, выразительность), характеристика главного героя (где жил, чем занимался, какими качествами обладал). Характеристика былин как героического песенного сказа, их особенности (тема, язык). Язык былин, устаревшие слова, их место в былине и представление в современной лексике. Репродукции картин как иллюстрации к эпизодам фольклорного произведения.

Произведения для чтения: малые жанры фольклора, русская народная сказка «Иван-царевич и серый волк», былина об Илье Муромце и другие (по выбору).

Творчество А.С. Пушкина. А.С. Пушкин – великий русский поэт. Лирические произведения А.С. Пушкина: средства художественной выразительности (сравнение, эпитет); рифма, ритм. Литературные сказки А.С. Пушкина в стихах (по выбору, например, «Сказка о царе Салтане, о сыне его славном и могучем богатыре князе Гвидоне Салтановиче и о прекрасной

царевне Лебеди»). Нравственный смысл произведения, структура сказочного текста, особенности сюжета, приём повтора как основа изменения сюжета. Связь пушкинских сказок с фольклорными. Положительные и отрицательные герои, волшебные помощники, язык авторской сказки. И.Я. Билибин – иллюстратор сказок А.С. Пушкина.

Произведения для чтения: А.С. Пушкин «Сказка о царе Салтане, о сыне его славном и могучем богатыре князе Гвидоне Салтановиче и о прекрасной царевне Лебеди», «В тот год осенняя погода…», «Опрятней модного паркета…» и другие (по выбору).

Творчество И.А. Крылова. Басня – произведение-поучение, которое помогает увидеть свои и чужие недостатки. Иносказание в баснях. И.А. Крылов – великий русский баснописец. Басни И.А. Крылова (не менее двух): назначение, темы и герои, особенности языка. Явная и скрытая мораль басен. Использование крылатых выражений в речи.

Произведения для чтения: И.А. Крылов «Ворона и Лисица», «Лисица и виноград», «Мартышка и очки» и другие (по выбору).

Картины природы в произведениях поэтов и писателей XIX–XX веков. Лирические произведения как способ передачи чувств людей, автора. Картины природы в произведениях поэтов и писателей (не менее пяти авторов по выбору): Ф.И. Тютчев, А.А. Фет, А.Н. Майков, Н.А. Некрасов, А.А. Блок, С.А. Есенин, И.А. Бунин, А.П. Чехов, К.Г. Паустовский и другие. Чувства, вызываемые лирическими произведениями. Средства выразительности в произведениях лирики: эпитеты, синонимы, антонимы, сравнения. Звукопись, её выразительное значение. Олицетворение как одно из средств выразительности лирического произведения. Живописные полотна как иллюстрация к лирическому произведению: пейзаж. Сравнение средств создания пейзажа в тексте-описании (эпитеты, сравнения, олицетворения), в изобразительном искусстве (цвет, композиция), в произведениях музыкального искусства (тон, темп, мелодия).

Произведения для чтения: Ф.И. Тютчев «Есть в осени первоначальной…», А.А. Фет «Кот поёт, глаза прищуря», «Мама! Глянь-ка из окошка…», А.Н. Майков «Осень», С.А. Есенин «Берёза», Н.А. Некрасов «Железная дорога» (отрывок), А.А. Блок «Ворона», И.А. Бунин «Первый снег» и другие (по выбору).

Творчество Л.Н. Толстого. Жанровое многообразие произведений Л.Н. Толстого: сказки, рассказы, басни, быль (не менее трёх произведений). Рассказ как повествование: связь содержания с реальным событием. Структурные части произведения (композиция): начало, завязка действия, кульминация, развязка. Эпизод как часть рассказа. Различные виды планов. Сюжет рассказа: основные

события, главные герои, различение рассказчика и автора произведения. Художественные особенности текста-описания, текста-рассуждения.

Произведения для чтения: Л.Н. Толстой «Лебеди», «Зайцы», «Прыжок», «Акула» и другие.

Литературная сказка. Литературная сказка русских писателей (не менее двух). Круг чтения: произведения В.М. Гаршина, М. Горького, И.С. Соколова-Микитова и других. Особенности авторских сказок (сюжет, язык, герои). Составление аннотации.

Произведения для чтения: В.М. Гаршин «Лягушка-путешественница», И.С. Соколов-Микитов «Листопадничек», М. Горький «Случай с Евсейкой» и другие (по выбору).

Произведения о взаимоотношениях человека и животных. Человек и его отношения с животными: верность, преданность, забота и любовь. Круг чтения (по выбору, не менее четырёх произведений): произведения Д.Н. Мамина-Сибиряка, К.Г. Паустовского, М.М. Пришвина, Б.С. Житкова. Особенности рассказа: тема, герои, реальность событий, композиция, объекты описания (портрет героя, описание интерьера).

Произведения для чтения: Б.С. Житков «Про обезьянку», К.Г. Паустовский «Барсучий нос», «Кот-ворюга», Д.Н. Мамин-Сибиряк «Приёмыш» и другие (по выбору).

Произведения о детях. Дети – герои произведений: раскрытие тем «Разные детские судьбы», «Дети на войне». Отличие автора от героя и рассказчика. Герой художественного произведения: время и место проживания, особенности внешнего вида и характера. Историческая обстановка как фон создания произведения: судьбы крестьянских детей, дети на войне (произведения по выбору двух–трёх авторов). Основные события сюжета, отношение к ним героев произведения. Оценка нравственных качеств, проявляющихся в военное время.

Произведения для чтения: Л. Пантелеев «На ялике», А. Гайдар «Тимур и его команда» (отрывки), Л. Кассиль и другие (по выбору).

Юмористические произведения. Комичность как основа сюжета. Герой юмористического произведения. Средства выразительности текста юмористического содержания: преувеличение. Авторы юмористических рассказов (не менее двух произведений): М.М. Зощенко, Н.Н. Носов, В.Ю. Драгунский и другие (по выбору).

Произведения для чтения: В.Ю. Драгунский «Денискины рассказы» (1–2 произведения), Н.Н. Носов «Весёлая семейка» и другие (по выбору).

Зарубежная литература. Круг чтения (произведения двух-трёх авторов по выбору): литературные сказки Ш. Перро, Х.-К. Андерсена, Р. Киплинга.

Особенности авторских сказок (сюжет, язык, герои). Рассказы зарубежных писателей о животных. Известные переводчики зарубежной литературы: С.Я. Маршак, К.И. Чуковский, Б.В. Заходер.

Произведения для чтения: Х.-К. Андерсен «Гадкий утёнок», Ш. Перро «Подарок феи» и другие (по выбору).

Библиографическая культура (работа с детской книгой и справочной литературой). Ценность чтения художественной литературы и фольклора, осознание важности читательской деятельности. Использование с учётом учебных задач аппарата издания (обложка, оглавление, аннотация, предисловие, иллюстрации). Правила юного читателя. Книга как особый вид искусства. Общее представление о первых книгах на Руси, знакомство с рукописными книгами.

Изучение литературного чтения в 3 классе способствует освоению ряда универсальных учебных действий: познавательных универсальных учебных действий, коммуникативных универсальных учебных действий, регулятивных универсальных учебных действий, совместной деятельности.

Базовые логические и исследовательские действия как часть познавательных универсальных учебных действий способствуют формированию умений:

читать доступные по восприятию и небольшие по объёму прозаические и стихотворные произведения;

различать сказочные и реалистические, лирические и эпические, народные и авторские произведения;

анализировать текст: обосновывать принадлежность к жанру, определять тему и главную мысль, делить текст на части, озаглавливать их, находить в тексте заданный эпизод, определять композицию произведения, характеризовать героя;

конструировать план текста, дополнять и восстанавливать нарушенную последовательность;

сравнивать произведения, относящиеся к одной теме, но разным жанрам; произведения одного жанра, но разной тематики;

исследовать текст: находить описания в произведениях разных жанров (портрет, пейзаж, интерьер).

Работа с информацией как часть познавательных универсальных учебных действий способствуют формированию умений:

сравнивать информацию словесную (текст), графическую или изобразительную (иллюстрация), звуковую (музыкальное произведение);

подбирать иллюстрации к тексту, соотносить произведения литературы и изобразительного искусства по тематике, настроению, средствам выразительности;

выбирать книгу в библиотеке в соответствии с учебной задачей; составлять аннотацию.

Коммуникативные универсальные учебные действия способствуют формированию умений:

читать текст с разными интонациями, передавая своё отношение к событиям, героям произведения;

формулировать вопросы по основным событиям текста;

пересказывать текст (подробно, выборочно, с изменением лица);

выразительно исполнять стихотворное произведение, создавая соответствующее настроение;

сочинять простые истории (сказки, рассказы) по аналогии.

Регулятивные универсальные учебные способствуют формированию умений:

понимать цель чтения, удерживать её в памяти, использовать в зависимости от учебной задачи вид чтения, контролировать реализацию поставленной задачи чтения;

оценивать качество своего восприятия текста на слух;

выполнять действия контроля (самоконтроля) и оценки процесса и результата деятельности, при необходимости вносить коррективы в выполняемые действия.

Совместная деятельность способствует формированию умений:

участвовать в совместной деятельности: выполнять роли лидера, подчинённого, соблюдать равноправие и дружелюбие;

в коллективной театрализованной деятельности читать по ролям, инсценировать несложные произведения фольклора и художественной литературы; выбирать роль, договариваться о манере её исполнения в соответствии с общим замыслом;

осуществлять взаимопомощь, проявлять ответственность при выполнении своей части работы, оценивать свой вклад в общее дело.

Содержание обучения в 4 классе.

О Родине, героические страницы истории. Наше Отечество, образ родной земли в стихотворных и прозаических произведениях писателей и поэтов XIX и XX веков (по выбору, не менее четырёх, например, произведения С.Т. Романовского, А.Т. Твардовского, С.Д. Дрожжина, В.М. Пескова и другие). Представление о проявлении любви к родной земле в литературе разных народов (на примере писателей родного края, представителей разных народов

России). Страницы истории России, великие люди и события: образы Александра Невского, Михаила Кутузова и других выдающихся защитников Отечества в литературе для детей. Отражение нравственной идеи: любовь к Родине. Героическое прошлое России, тема Великой Отечественной войны в произведениях литературы (на примере рассказов Л.А. Кассиля, С.П. Алексеева). Осознание понятия: поступок, подвиг.

Круг чтения: народная и авторская песня: понятие исторической песни, знакомство с песнями на тему Великой Отечественной войны (2–3 произведения по выбору).

Произведения для чтения: С.Д. Дрожжин «Родине», В.М. Песков «Родине», А.Т. Твардовский «О Родине большой и малой» (отрывок), С.Т. Романовский «Ледовое побоище», С.П. Алексеев (1–2 рассказа военно-исторической тематики) и другие (по выбору).

Фольклор (устное народное творчество). Фольклор как народная духовная культура (произведения по выбору). Многообразие видов фольклора: словесный, музыкальный, обрядовый (календарный). Культурное значение фольклора для появления художественной литературы. Малые жанры фольклора (назначение, сравнение, классификация). Собиратели фольклора (А.Н. Афанасьев, В.И. Даль). Виды сказок: о животных, бытовые, волшебные. Отражение в произведениях фольклора нравственных ценностей, быта и культуры народов мира. Сходство фольклорных произведений разных народов по тематике, художественным образам и форме («бродячие» сюжеты).

Круг чтения: былина как эпическая песня о героическом событии. Герой былины – защитник страны. Образы русских богатырей: Ильи Муромца, Алёши Поповича, Добрыни Никитича, Никиты Кожемяки (где жил, чем занимался, какими качествами обладал). Средства художественной выразительности в былине: устойчивые выражения, повторы, гипербола. Устаревшие слова, их место в былине и представление в современной лексике. Народные былинно-сказочные темы в творчестве художника В.М. Васнецова.

Произведения для чтения: произведения малых жанров фольклора, народные сказки (2–3 сказки по выбору), сказки народов России (2–3 сказки по выбору), былины из цикла об Илье Муромце, Алёше Поповиче, Добрыне Никитиче (1–2 по выбору).

Творчество А.С. Пушкина. Картины природы в лирических произведениях А.С. Пушкина. Средства художественной выразительности в стихотворном произведении (сравнение, эпитет, олицетворение) на примере 2-3 произведений. Литературные сказки А.С. Пушкина в стихах: «Сказка о мёртвой царевне и о семи богатырях». Фольклорная основа авторской сказки.

Положительные и отрицательные герои, волшебные помощники, язык авторской сказки.

Произведения для чтения: А.С. Пушкин «Сказка о мёртвой царевне и о семи богатырях», «Няне», «Осень» (отрывки), «Зимняя дорога» и другие.

Творчество И.А. Крылова. Представление о басне как лиро-эпическом жанре. Круг чтения: басни на примере произведений И.А. Крылова, И.И. Хемницера, Л.Н. Толстого, С.В. Михалкова. Басни стихотворные и прозаические (не менее трёх). Развитие событий в басне, её герои (положительные, отрицательные). Аллегория в баснях. Сравнение басен: назначение, темы и герои, особенности языка.

Произведения для чтения: Крылов И.А. «Стрекоза и муравей», «Квартет», И.И. Хемницер «Стрекоза», Л.Н. Толстой «Стрекоза и муравьи» и другие.

Творчество М.Ю. Лермонтова. Круг чтения: лирические произведения М.Ю. Лермонтова (не менее трёх). Средства художественной выразительности (сравнение, эпитет, олицетворение); рифма, ритм. Метафора как «свёрнутое» сравнение. Строфа как элемент композиции стихотворения. Переносное значение слов в метафоре. Метафора в стихотворениях М.Ю. Лермонтова.

Произведения для чтения: М.Ю. Лермонтов «Утёс», «Парус», «Москва, Москва! …Люблю тебя как сын…» и другие.

Литературная сказка. Тематика авторских стихотворных сказок (две-три по выбору). Герои литературных сказок (произведения П.П. Ершова, П.П. Бажова, С.Т. Аксакова, С.Я. Маршака и другие). Связь литературной сказки с фольклорной: народная речь как особенность авторской сказки. Иллюстрации в сказке: назначение, особенности.

Произведения для чтения: П.П. Бажов «Серебряное копытце», П.П. Ершов «Конёк-Горбунок», С.Т. Аксаков «Аленький цветочек» и другие.

Картины природы в творчестве поэтов и писателей XIX–XX веков. Лирика, лирические произведения как описание в стихотворной форме чувств поэта, связанных с наблюдениями, описаниями природы. Круг чтения: лирические произведения поэтов и писателей (не менее пяти авторов по выбору): В.А. Жуковский, И.С. Никитин, Е.А. Баратынский, Ф.И. Тютчев, А.А. Фет, Н.А. Некрасов, И.А. Бунин, А.А. Блок, К.Д. Бальмонт и другие. Темы стихотворных произведений, герой лирического произведения. Авторские приёмы создания художественного образа в лирике. Средства выразительности в произведениях лирики: эпитеты, синонимы, антонимы, сравнения, олицетворения, метафоры. Репродукция картины как иллюстрация к лирическому произведению.

Произведения для чтения: В.А. Жуковский «Загадка», И.С. Никитин «В синем небе плывут над полями…», Ф.И. Тютчев «Как неожиданно и ярко»,

А.А. Фет «Весенний дождь», Е.А. Баратынский «Весна, весна! Как воздух чист…», И.А. Бунин «Листопад» (отрывки) и другие (по выбору).

Творчество Л.Н. Толстого. Круг чтения (не менее трёх произведений): рассказ (художественный и научно-познавательный), сказки, басни, быль. Повесть как эпический жанр (общее представление). Значение реальных жизненных ситуаций в создании рассказа, повести. Отрывки из автобиографической повести Л.Н. Толстого «Детство». Особенности художественного текста-описания: пейзаж, портрет героя, интерьер. Примеры текста-рассуждения в рассказах Л.Н. Толстого.

Произведения для чтения: Л.Н. Толстой «Детство» (отдельные главы), «Русак», «Черепаха» и другие (по выбору).

Произведения о животных и родной природе. Взаимоотношения человека и животных, защита и охрана природы как тема произведений литературы. Круг чтения (не менее трёх авторов): на примере произведений А.И. Куприна, В.П. Астафьева, К.Г. Паустовского, М.М. Пришвина, Ю.И. Коваля и другие.

Произведения для чтения: В.П. Астафьев «Капалуха», М.М. Пришвин «Выскочка» и другие (по выбору).

Произведения о детях. Тематика произведений о детях, их жизни, играх и занятиях, взаимоотношениях с взрослыми и сверстниками (на примере произведений не менее трёх авторов): А.П. Чехова, Б.С. Житкова, Н.Г. Гарина-Михайловского, В.В. Крапивина и других. Словесный портрет героя как его характеристика. Авторский способ выражения главной мысли. Основные события сюжета, отношение к ним героев.

Произведения для чтения: А.П. Чехов «Мальчики», Н.Г. Гарин-Михайловский «Детство Тёмы» (отдельные главы), М.М. Зощенко «О Лёньке и Миньке» (1–2 рассказа из цикла), К.Г. Паустовский «Корзина с еловыми шишками» и другие.

Пьеса. Знакомство с новым жанром пьесой-сказкой. Пьеса – произведение литературы и театрального искусства (одна по выбору). Пьеса как жанр драматического произведения.

Пьеса и сказка: драматическое и эпическое произведения. Авторские ремарки: назначение, содержание.

Произведения для чтения: С.Я. Маршак «Двенадцать месяцев» и другие.

Юмористические произведения. Круг чтения (не менее двух произведений по выбору): юмористические произведения на примере рассказов М.М. Зощенко, В.Ю. Драгунского, Н.Н. Носова, В.В. Голявкина. Герои юмористических произведений. Средства выразительности текста юмористического содержания: гипербола. Юмористические произведения в кино и театре.

Произведения для чтения: В.Ю. Драгунский «Денискины рассказы» (1–2 произведения по выбору), Н.Н. Носов «Витя Малеев в школе и дома» (отдельные главы) и другие.

Зарубежная литература. Расширение круга чтения произведений зарубежных писателей. Литературные сказки Ш. Перро, Х.-К. Андерсена, братьев Гримм и других (по выбору). Приключенческая литература: произведения Д. Свифта, М. Твена.

Произведения для чтения: Х.-К. Андерсен «Дикие лебеди», «Русалочка», Д. Свифт «Приключения Гулливера» (отдельные главы), М. Твен «Том Сойер» (отдельные главы) и другие (по выбору).

Библиографическая культура (работа с детской книгой и справочной литературой). Польза чтения и книги: книга – друг и учитель. Правила читателя и способы выбора книги (тематический, систематический каталог). Виды информации в книге: научная, художественная, справочно-иллюстративный материал. Типы книг (изданий): книга-произведение, книга-сборник, собрание сочинений, периодическая печать, справочные издания. Работа с источниками периодической печати.

Изучение литературного чтения в 4 классе способствует освоению ряда универсальных учебных действий: познавательных универсальных учебных действий, коммуникативных универсальных учебных действий, регулятивных универсальных учебных действий, совместной деятельности.

Базовые логические и исследовательские действия как часть познавательных универсальных учебных действий способствуют формированию умений:

читать вслух целыми словами без пропусков и перестановок букв и слогов доступные по восприятию и небольшие по объёму прозаические и стихотворные произведения (без отметочного оценивания);

читать про себя (молча), оценивать своё чтение с точки зрения понимания и запоминания текста;

анализировать текст: определять главную мысль, обосновывать принадлежность к жанру, определять тему и главную мысль, находить в тексте заданный эпизод, устанавливать взаимосвязь между событиями, эпизодами текста;

характеризовать героя и давать оценку его поступкам;

сравнивать героев одного произведения по предложенным критериям, самостоятельно выбирать критерий сопоставления героев, их поступков (по контрасту или аналогии);

составлять план (вопросный, номинативный, цитатный) текста, дополнять и восстанавливать нарушенную последовательность;

исследовать текст: находить средства художественной выразительности (сравнение, эпитет, олицетворение, метафора), описания в произведениях разных жанров (пейзаж, интерьер), выявлять особенности стихотворного текста (ритм, рифма, строфа).

Работа с информацией как часть познавательных универсальных учебных действий способствуют формированию умений:

использовать справочную информацию для получения дополнительной информации в соответствии с учебной задачей;

характеризовать книгу по её элементам (обложка, оглавление, аннотация, предисловие, иллюстрации, примечания и другие);

выбирать книгу в библиотеке в соответствии с учебной задачей; составлять аннотацию.

Коммуникативные универсальные учебные действия способствуют формированию умений:

соблюдать правила речевого этикета в учебном диалоге, отвечать и задавать вопросы к учебным и художественным текстам;

пересказывать текст в соответствии с учебной задачей;

рассказывать о тематике детской литературы, о любимом писателе и его произведениях;

оценивать мнение авторов о героях и своё отношение к ним;

использовать элементы импровизации при исполнении фольклорных произведений;

сочинять небольшие тексты повествовательного и описательного характера по наблюдениям, на заданную тему.

Регулятивные универсальные учебные действия способствуют формированию умений:

понимать значения чтения для самообразования и саморазвития; самостоятельно организовывать читательскую деятельность во время досуга;

определять цель выразительного исполнения и работы с текстом;

оценивать выступление (своё и других обучающихся) с точки зрения передачи настроения, особенностей произведения и героев;

осуществлять контроль процесса и результата деятельности, устанавливать причины возникших ошибок и трудностей, проявлять способность предвидеть их в предстоящей работе.

Совместная деятельность способствует формированию умений:

участвовать в театрализованной деятельности: инсценировании (читать по ролям, разыгрывать сценки);

соблюдать правила взаимодействия;

ответственно относиться к своим обязанностям в процессе совместной деятельности, оценивать свой вклад в общее дело.

Планируемые результаты освоения программы по литературному чтению на уровне начального общего образования.

Личностные результаты освоения программы по литературному чтению достигаются в процессе единства учебной и воспитательной деятельности, обеспечивающей позитивную динамику развития личности обучающегося, ориентированную на процессы самопознания, саморазвития и самовоспитания. Личностные результаты освоения программы по литературному чтению отражают освоение обучающимися социально значимых норм и отношений, развитие позитивного отношения обучающихся к общественным, традиционным, социокультурным и духовно-нравственным ценностям, приобретение опыта применения сформированных представлений и отношений на практике.

В результате изучения литературного чтения на уровне начального общего образования у обучающегося будут сформированы личностные результаты:

1) гражданско-патриотическое воспитание:

становление ценностного отношения к своей Родине, малой родине, проявление интереса к изучению родного языка, истории и культуре Российской Федерации, понимание естественной связи прошлого и настоящего в культуре общества;

осознание своей этнокультурной и российской гражданской идентичности, сопричастности к прошлому, настоящему и будущему своей страны и родного края, проявление уважения к традициям и культуре своего и других народов в процессе восприятия и анализа произведений выдающихся представителей русской литературы и творчества народов России;

первоначальные представления о человеке как члене общества, о правах и ответственности, уважении и достоинстве человека, о нравственно-этических нормах поведения и правилах межличностных отношений.

2) духовно-нравственное воспитание:

освоение опыта человеческих взаимоотношений, проявление сопереживания, уважения, любви, доброжелательности и других моральных качеств к родным и другим людям, независимо от их национальности, социального статуса, вероисповедания;

осознание этических понятий, оценка поведения и поступков персонажей художественных произведений в ситуации нравственного выбора;

выражение своего видения мира, индивидуальной позиции посредством накопления и систематизации литературных впечатлений, разнообразных по эмоциональной окраске;

неприятие любых форм поведения, направленных на причинение физического и морального вреда другим людям.

3) эстетическое воспитание:

проявление уважительного отношения и интереса к художественной культуре, к различным видам искусства, восприимчивость к традициям и творчеству своего и других народов, готовность выражать своё отношение в разных видах художественной деятельности;

приобретение эстетического опыта слушания, чтения и эмоционально-эстетической оценки произведений фольклора и художественной литературы;

понимание образного языка художественных произведений, выразительных средств, создающих художественный образ.

4) трудовое воспитание:

осознание ценности труда в жизни человека и общества, ответственное потребление и бережное отношение к результатам труда, навыки участия в различных видах трудовой деятельности, интерес к различным профессиям.

5) экологическое воспитание:

бережное отношение к природе, осознание проблем взаимоотношений человека и животных, отражённых в литературных произведениях;

неприятие действий, приносящих вред окружающей среде.

6) ценности научного познания:

ориентация в деятельности на первоначальные представления о научной картине мира, понимание важности слова как средства создания словесно-художественного образа, способа выражения мыслей, чувств, идей автора;

овладение смысловым чтением для решения различного уровня учебных и жизненных задач;

потребность в самостоятельной читательской деятельности, саморазвитии средствами литературы, развитие познавательного интереса, активности, инициативности, любознательности и самостоятельности в познании произведений фольклора и художественной литературы, творчества писателей.

В результате изучения литературного чтения на уровне начального общего образования у обучающегося будут сформированы познавательные универсальные учебные действия, коммуникативные универсальные учебные действия, регулятивные универсальные учебные действия, совместная деятельность.

У обучающегося будут сформированы следующие базовые логические действия как часть познавательных универсальных учебных действий:

сравнивать произведения по теме, главной мысли, жанру, соотносить произведение и его автора, устанавливать основания для сравнения произведений, устанавливать аналогии;

объединять произведения по жанру, авторской принадлежности;

определять существенный признак для классификации, классифицировать произведения по темам, жанрам;

находить закономерности и противоречия при анализе сюжета (композиции), восстанавливать нарушенную последовательность событий (сюжета), составлять аннотацию, отзыв по предложенному алгоритму;

выявлять недостаток информации для решения учебной (практической) задачи на основе предложенного алгоритма;

устанавливать причинно-следственные связи в сюжете фольклорного и художественного текста, при составлении плана, пересказе текста, характеристике поступков героев.

У обучающегося будут сформированы следующие базовые исследовательские действия как часть познавательных универсальных учебных действий:

определять разрыв между реальным и желательным состоянием объекта (ситуации) на основе предложенных учителем вопросов;

формулировать с помощью учителя цель, планировать изменения объекта, ситуации;

сравнивать несколько вариантов решения задачи, выбирать наиболее подходящий (на основе предложенных критериев);

формулировать выводы и подкреплять их доказательствами на основе результатов проведённого наблюдения (опыта, классификации, сравнения, исследования);

прогнозировать возможное развитие процессов, событий и их последствия в аналогичных или сходных ситуациях.

У обучающегося будут сформированы умения работать с информацией как часть познавательных универсальных учебных действий:

выбирать источник получения информации;

находить в предложенном источнике информацию, представленную в явном виде, согласно заданному алгоритму;

распознавать достоверную и недостоверную информацию самостоятельно или на основании предложенного учителем способа её проверки;

соблюдать с помощью взрослых (учителей, родителей (законных представителей) правила информационной безопасности при поиске информации в Интернете;

анализировать и создавать текстовую, видео, графическую, звуковую информацию в соответствии с учебной задачей;

самостоятельно создавать схемы, таблицы для представления информации.

У обучающегося будут сформированы умения общения как часть коммуникативных универсальных учебных действий:

воспринимать и формулировать суждения, выражать эмоции в соответствии с целями и условиями общения в знакомой среде;

проявлять уважительное отношение к собеседнику, соблюдать правила ведения диалога и дискуссии;

признавать возможность существования разных точек зрения;

корректно и аргументированно высказывать своё мнение;

строить речевое высказывание в соответствии с поставленной задачей;

создавать устные и письменные тексты (описание, рассуждение, повествование);

подготавливать небольшие публичные выступления;

подбирать иллюстративный материал (рисунки, фото, плакаты) к тексту выступления.

У обучающегося будут сформированы умения самоорганизации как части регулятивных универсальных учебных действий:

планировать действия по решению учебной задачи для получения результата;

выстраивать последовательность выбранных действий.

У обучающегося будут сформированы умения самоконтроля как части регулятивных универсальных учебных действий:

устанавливать причины успеха (неудач) учебной деятельности;

корректировать свои учебные действия для преодоления ошибок.

У обучающегося будут сформированы умения совместной деятельности:

формулировать краткосрочные и долгосрочные цели (индивидуальные с учётом участия в коллективных задачах) в стандартной (типовой) ситуации на основе предложенного формата планирования, распределения промежуточных шагов и сроков;

принимать цель совместной деятельности, коллективно строить действия по её достижению: распределять роли, договариваться, обсуждать процесс и результат совместной работы;

проявлять готовность руководить, выполнять поручения, подчиняться;

ответственно выполнять свою часть работы;

оценивать свой вклад в общий результат;

выполнять совместные проектные задания с использованием предложенных образцов;

планировать действия по решению учебной задачи для получения результата;

выстраивать последовательность выбранных действий.

Предметные результаты изучения литературного чтения. К концу обучения в 1 классе обучающийся научится:

понимать ценность чтения для решения учебных задач и применения в различных жизненных ситуациях: отвечать на вопрос о важности чтения для личного развития, находить в художественных произведениях отражение нравственных ценностей, традиций, быта разных народов;

владеть техникой слогового плавного чтения с переходом на чтение целыми словами, читать осознанно вслух целыми словами без пропусков и перестановок букв и слогов доступные для восприятия и небольшие по объёму произведения в темпе не менее 30 слов в минуту (без отметочного оценивания);

читать наизусть с соблюдением орфоэпических и пунктуационных норм не менее 2 стихотворений о Родине, о детях, о семье, о родной природе в разные времена года;

различать прозаическую (нестихотворную) и стихотворную речь;

различать отдельные жанры фольклора (устного народного творчества) и художественной литературы (загадки, пословицы, потешки, сказки (фольклорные и литературные), рассказы, стихотворения);

понимать содержание прослушанного (прочитанного) произведения: отвечать на вопросы по фактическому содержанию произведения;

владеть элементарными умениями анализа текста прослушанного (прочитанного) произведения: определять последовательность событий в произведении, характеризовать поступки (положительные или отрицательные) героя, объяснять значение незнакомого слова с использованием словаря;

участвовать в обсуждении прослушанного (прочитанного) произведения: отвечать на вопросы о впечатлении от произведения, использовать в беседе изученные литературные понятия (автор, герой, тема, идея, заголовок, содержание произведения), подтверждать свой ответ примерами из текста;

пересказывать (устно) содержание произведения с соблюдением последовательности событий, с использованием предложенных ключевых слов, вопросов, рисунков, предложенного плана;

читать по ролям с соблюдением норм произношения, расстановки ударения;

составлять высказывания по содержанию произведения (не менее 3 предложений) по заданному алгоритму;

сочинять небольшие тексты по предложенному началу (не менее 3 предложений);

ориентироваться в книге (учебнике) по обложке, оглавлению, иллюстрациям;

выбирать книги для самостоятельного чтения по совету взрослого и с учётом рекомендованного учителем списка, рассказывать о прочитанной книге по предложенному алгоритму;

обращаться к справочной литературе для получения дополнительной информации в соответствии с учебной задачей.

Предметные результаты изучения литературного чтения. К концу обучения во 2 классе обучающийся научится:

объяснять важность чтения для решения учебных задач и применения в различных жизненных ситуациях: переходить от чтения вслух к чтению про себя в соответствии с учебной задачей, обращаться к разным видам чтения (изучающее, ознакомительное, поисковое выборочное, просмотровое выборочное), находить в фольклоре и литературных произведениях отражение нравственных ценностей, традиций, быта, культуры разных народов, ориентироваться в нравственно-этических понятиях в контексте изученных произведений;

читать вслух целыми словами без пропусков и перестановок букв и слогов доступные по восприятию и небольшие по объёму прозаические и стихотворные произведения в темпе не менее 40 слов в минуту (без отметочного оценивания);

читать наизусть с соблюдением орфоэпических и пунктуационных норм не менее 3 стихотворений о Родине, о детях, о семье, о родной природе в разные времена года;

различать прозаическую и стихотворную речь: называть особенности стихотворного произведения (ритм, рифма);

понимать содержание, смысл прослушанного (прочитанного) произведения: отвечать и формулировать вопросы по фактическому содержанию произведения;

различать отдельные жанры фольклора (считалки, загадки, пословицы, потешки, небылицы, народные песни, скороговорки, сказки о животных, бытовые и волшебные) и художественной литературы (литературные сказки, рассказы, стихотворения, басни);

владеть элементарными умениями анализа и интерпретации текста: определять тему и главную мысль, воспроизводить последовательность событий тексте произведения, составлять план текста (вопросный, номинативный);

описывать характер героя, находить в тексте средства изображения (портрет) героя и выражения его чувств, оценивать поступки героев произведения, устанавливать взаимосвязь между характером героя и его

поступками, сравнивать героев одного произведения по предложенным критериям, характеризовать отношение автора к героям, его поступкам;

объяснять значение незнакомого слова с использованием контекста и словаря; находить в тексте примеры использования слов в прямом и переносном значении;

осознанно применять для анализа текста изученные понятия (автор, литературный герой, тема, идея, заголовок, содержание произведения, сравнение, эпитет);

участвовать в обсуждении прослушанного (прочитанного) произведения: понимать жанровую принадлежность произведения, формулировать устно простые выводы, подтверждать свой ответ примерами из текста;

пересказывать (устно) содержание произведения подробно, выборочно, от лица героя, от третьего лица;

читать по ролям с соблюдением норм произношения, расстановки ударения, инсценировать небольшие эпизоды из произведения;

составлять высказывания на заданную тему по содержанию произведения (не менее 5 предложений);

сочинять по аналогии с прочитанным загадки, небольшие сказки, рассказы;

ориентироваться в книге и (или) учебнике по обложке, оглавлению, аннотации, иллюстрациям, предисловию, условным обозначениям;

выбирать книги для самостоятельного чтения с учётом рекомендательного списка, используя картотеки, рассказывать о прочитанной книге;

использовать справочную литературу для получения дополнительной информации в соответствии с учебной задачей.

Предметные результаты изучения литературного чтения. К концу обучения в 3 классе обучающийся научится:

отвечать на вопрос о культурной значимости устного народного творчества и художественной литературы, находить в фольклоре и литературных произведениях отражение нравственных ценностей, традиций, быта, культуры разных народов, ориентироваться в нравственно-этических понятиях в контексте изученных произведений;

читать вслух и про себя в соответствии с учебной задачей, использовать разные виды чтения (изучающее, ознакомительное, поисковое выборочное, просмотровое выборочное);

читать вслух целыми словами без пропусков и перестановок букв и слогов доступные по восприятию и небольшие по объёму прозаические и стихотворные произведения в темпе не менее 60 слов в минуту (без отметочного оценивания);

читать наизусть не менее 4 стихотворений в соответствии с изученной тематикой произведений;

различать художественные произведения и познавательные тексты;

различать прозаическую и стихотворную речь: называть особенности стихотворного произведения (ритм, рифма, строфа), отличать лирическое произведение от эпического;

понимать жанровую принадлежность, содержание, смысл прослушанного (прочитанного) произведения: отвечать и формулировать вопросы к учебным и художественным текстам;

различать отдельные жанры фольклора (считалки, загадки, пословицы, потешки, небылицы, народные песни, скороговорки, сказки о животных, бытовые и волшебные) и художественной литературы (литературные сказки, рассказы, стихотворения, басни), приводить примеры произведений фольклора разных народов России;

владеть элементарными умениями анализа и интерпретации текста: формулировать тему и главную мысль, определять последовательность событий в тексте произведения, выявлять связь событий, эпизодов текста; составлять план текста (вопросный, номинативный, цитатный);

характеризовать героев, описывать характер героя, давать оценку поступкам героев, составлять портретные характеристики персонажей; выявлять взаимосвязь между поступками, мыслями, чувствами героев, сравнивать героев одного произведения и сопоставлять их поступки по предложенным критериям (по аналогии или по контрасту);

отличать автора произведения от героя и рассказчика, характеризовать отношение автора к героям, поступкам, описанной картине, находить в тексте средства изображения героев (портрет), описание пейзажа и интерьера;

объяснять значение незнакомого слова с использованием контекста и словаря; находить в тексте примеры использования слов в прямом и переносном значении, средств художественной выразительности (сравнение, эпитет, олицетворение);

осознанно применять изученные понятия (автор, мораль басни, литературный герой, персонаж, характер, тема, идея, заголовок, содержание произведения, эпизод, смысловые части, композиция, сравнение, эпитет, олицетворение);

участвовать в обсуждении прослушанного (прочитанного) произведения: строить монологическое и диалогическое высказывание с соблюдением орфоэпических и пунктуационных норм, устно и письменно формулировать простые выводы, подтверждать свой ответ примерами из текста; использовать в беседе изученные литературные понятия;

пересказывать произведение (устно) подробно, выборочно, сжато (кратко), от лица героя, с изменением лица рассказчика, от третьего лица;

при анализе и интерпретации текста использовать разные типы речи (повествование, описание, рассуждение) с учётом специфики учебного и художественного текстов;

читать по ролям с соблюдением норм произношения, инсценировать небольшие эпизоды из произведения;

составлять устные и письменные высказывания на основе прочитанного (прослушанного) текста на заданную тему по содержанию произведения (не менее 8 предложений), корректировать собственный письменный текст;

составлять краткий отзыв о прочитанном произведении по заданному алгоритму;

сочинять тексты, используя аналогии, иллюстрации, придумывать продолжение прочитанного произведения;

ориентироваться в книге по её элементам (автор, название, обложка, титульный лист, оглавление, предисловие, аннотация, иллюстрации);

выбирать книги для самостоятельного чтения с учётом рекомендательного списка, используя картотеки, рассказывать о прочитанной книге;

использовать справочные издания, в том числе верифицированные электронные образовательные и информационные ресурсы, включённые в федеральный перечень.

Предметные результаты изучения литературного чтения. К концу обучения в 4 классе обучающийся научится:

осознавать значимость художественной литературы и фольклора для всестороннего развития личности человека, находить в произведениях отражение нравственных ценностей, фактов бытовой и духовной культуры народов России и мира, ориентироваться в нравственно-этических понятиях в контексте изученных произведений;

читать вслух и про себя в соответствии с учебной задачей, использовать разные виды чтения (изучающее, ознакомительное, поисковое выборочное, просмотровое выборочное);

читать вслух целыми словами без пропусков и перестановок букв и слогов доступные по восприятию и небольшие по объёму прозаические и стихотворные произведения в темпе не менее 80 слов в минуту (без отметочного оценивания);

читать наизусть не менее 5 стихотворений в соответствии с изученной тематикой произведений;

различать художественные произведения и познавательные тексты;

различать прозаическую и стихотворную речь: называть особенности стихотворного произведения (ритм, рифма, строфа), отличать лирическое произведение от эпического;

понимать жанровую принадлежность, содержание, смысл прослушанного (прочитанного) произведения;

различать отдельные жанры фольклора (считалки, загадки, пословицы, потешки, небылицы, народные песни, скороговорки, сказки о животных, бытовые и волшебные), приводить примеры произведений фольклора разных народов России;

соотносить читаемый текст с жанром художественной литературы (литературные сказки, рассказы, стихотворения, басни), приводить примеры разных жанров литературы России и стран мира;

владеть элементарными умениями анализа и интерпретации текста: определять тему и главную мысль, последовательность событий в тексте произведения, выявлять связь событий, эпизодов текста;

характеризовать героев, давать оценку их поступкам, составлять портретные характеристики персонажей, выявлять взаимосвязь между поступками и мыслями, чувствами героев, сравнивать героев одного произведения по самостоятельно выбранному критерию (по аналогии или по контрасту), характеризовать собственное отношение к героям, поступкам; находить в тексте средства изображения героев (портрет) и выражения их чувств, описание пейзажа и интерьера, устанавливать причинно-следственные связи событий, явлений, поступков героев;

объяснять значение незнакомого слова с использованием контекста и словаря;

находить в тексте примеры использования слов в прямом и переносном значении, средства художественной выразительности (сравнение, эпитет, олицетворение, метафора);

осознанно применять изученные понятия (автор, мораль басни, литературный герой, персонаж, характер, тема, идея, заголовок, содержание произведения, эпизод, смысловые части, композиция, сравнение, эпитет, олицетворение, метафора, лирика, эпос, образ);

участвовать в обсуждении прослушанного (прочитанного) произведения: строить монологическое и диалогическое высказывание с соблюдением норм русского литературного языка (норм произношения, словоупотребления, грамматики); устно и письменно формулировать простые выводы на основе прослушанного (прочитанного) текста, подтверждать свой ответ примерами из текста;

составлять план текста (вопросный, номинативный, цитатный), пересказывать (устно) подробно, выборочно, сжато (кратко), от лица героя, с изменением лица рассказчика, от третьего лица;

читать по ролям с соблюдением норм произношения, расстановки ударения, инсценировать небольшие эпизоды из произведения;

составлять устные и письменные высказывания на заданную тему по содержанию произведения (не менее 10 предложений), писать сочинения на заданную тему, используя разные типы речи (повествование, описание, рассуждение), корректировать собственный текст с учётом правильности, выразительности письменной речи;

составлять краткий отзыв о прочитанном произведении по заданному алгоритму;

сочинять по аналогии с прочитанным, составлять рассказ по иллюстрациям, от имени одного из героев, придумывать продолжение прочитанного произведения (не менее 10 предложений);

ориентироваться в книге по её элементам (автор, название, обложка, титульный лист, оглавление, предисловие, аннотация, иллюстрации);

выбирать книги для самостоятельного чтения с учётом рекомендательного списка, используя картотеки, рассказывать о прочитанной книге;

использовать справочную литературу, электронные образовательные и информационные ресурсы в Интернете (в условиях контролируемого входа), для получения дополнительной информации в соответствии с учебной задачей.

Тематическое планирование учебного предмета «Литературное чтение»

Распределение часов в тематическом планировании по каждой теме будет прописано на начало учебного года учителем в **«рабочей программе учителя»** на основании распределённых часов по учебному плану на текущий учебный год.

Структура тематического планирования рабочих программ на уровне начального общего образования составлена в соответствие требованиям обновлённого ФГОС НОО (пункт 31.1) и включает в себя следующие структурные компоненты:

**Тематическое планирование в 1-4 классах выстроено из содержания обучения по ФОП НОО*

№п/п	Перечень тем, планируемых для освоения учащимися	Количество академических часов, отводимых на освоение каждой темы	Электронные (цифровые) образовательные ресурсы

1 класс			
Раздел 1. Обучение грамоте			
Развитие речи			
1.1.	Составление небольших рассказов на основе возможных игр, занятий. Участие в диалоге. Понимание текста при его прослушивании.Звуки речи. Единство звукового состава слова и его значения.	*8 часов*	*использование универсальной библиотеки цифрового образовательного контента*
Чтение			
1.2.	Формирование навыка слогового чтения (ориентация на букву, обозначающую гласный звук). Плавное слоговое чтение и чтение целыми словами со скоростью, соответствующей индивидуальному темпу. Осознанное чтение слов, словосочетаний, предложений. Чтение с интонациями и паузами в соответствии со знаками препинания. Развитие осознанности и выразительности чтения на материале небольших текстов и стихотворений. Знакомство с орфоэпическим чтением (при переходе к чтению целыми словами). Орфографическое чтение (проговаривание) как средство самоконтроля при письме под диктовку и при списывании	*72 часа*	*использование универсальной библиотеки цифрового образовательного контента*
Раздел 2. Систематический курс			
Сказка народная (фольклорная) и литературная (авторская)			
2.1.	Восприятие текста произведений художественной литературы и устного народного творчества. Фольклорная и литературная (авторская) сказка: сходство и различия. Реальность и волшебство в сказке. Событийная сторона сказок: последовательность событий в фольклорной (народной) и	*6 часов*	*использование универсальной библиотеки цифрового образовательного контента*

	литературной (авторской) сказке. Отражение сюжета в иллюстрациях. Герои сказочных произведений. Нравственные ценности в русских народных и литературных (авторских) сказках, поступки, отражающие нравственные качества (отношение к природе, людям, предметам).		
Произведения о детях			
2.2.	Понятие «тема произведения» (общее представление): чему посвящено, о чём рассказывает. Главная мысль произведения: его основная идея (чему учит? какие качества воспитывает?). Произведения одной темы, но разных жанров: рассказ, стихотворение (общее представление на примере произведений К. Д. Ушинского, Л. Н. Толстого, Е. А. Пермяка, В. А. Осеевой, А. Л. Барто, Ю. И. Ермолаева, и др.). Характеристика героя произведения, общая оценка поступков. Понимание заголовка произведения, его соотношения с содержанием произведения и его идеей. Осознание нравственно-этических понятий: друг, дружба, забота, труд, взаимопомощь.	*9 часов*	*использование универсальной библиотеки цифрового образовательного контента*
Произведения о родной природе			
2.3.	Восприятие и самостоятельное чтение поэтических произведений о природе (на примере доступных произведений А.К. Толстого, А. Н. Плещеева, Е. Ф. Трутневой, С. Я. Маршака). Тема поэтических произведений: звуки и краски природы, времена года, человек и природа; Родина, природа родного	*6 часов*	*использование универсальной библиотеки цифрового образовательного контента*

	края. Особенности стихотворной речи, сравнение с прозаической: рифма, ритм (практическое ознакомление). Настроение, которое рождает поэтическое произведение. Отражение нравственной идеи в произведении: любовь к Родине, природе родного края. Иллюстрация к произведению как отражение эмоционального отклика на произведение. Роль интонации при выразительном чтении. Интонационный рисунок выразительного чтения: ритм, темп, сила голоса.		
Устное народное творчество – малые фольклорные жанры			
2.4.	Многообразие малых жанров устного народного творчества: потешка, загадка, пословица, их назначение (веселить, потешать, играть, поучать). Особенности разных малых фольклорных жанров. Потешка – игровой народный фольклор. Загадки – средство воспитания живости ума, сообразительности. Пословицы – проявление народной мудрости, средство воспитания понимания жизненных правил.	*4 часа*	*использование универсальной библиотеки цифрового образовательного контента*
Произведения о братьях наших меньших			
2.5.	Животные – герои произведений. Цель и назначение произведений о взаимоотношениях человека и животных – воспитание добрых чувств и бережного отношения к животным. Виды текстов: художественный и научно-познавательный, их сравнение. Характеристика героя: описание его внешности, действий. Осознание нравственно-этических понятий: любовь и забота о животных.	*7 часов*	*использование универсальной библиотеки цифрового образовательного контента*
Произведения о маме			

2.6.	Восприятие и самостоятельное чтение произведений о маме (не менее одного автора по выбору, на примере произведений Е.А. Благининой, А.Л. Барто, А.В. Митяева и других). Осознание нравственно-этических понятий: чувство любви как привязанность одного человека к другому (матери к ребёнку, детей к матери, близким), проявление любви и заботы о родных людях. Произведения для чтения: Е.А. Благинина «Посидим в тишине», А.Л. Барто «Мама», А.В. Митяев «За что я люблю маму» и другие (по выбору).	*3 часа*	*использование универсальной библиотеки цифрового образовательного контента*
Фольклорные и авторские произведения о чудесах и фантазии			
2.7.	Способность автора произведения замечать чудесное в каждом жизненном проявлении, необычное в обыкновенных явлениях окружающего мира. Сочетание в произведении реалистических событий с необычными, сказочными, фантастическими.	*4 часа*	*использование универсальной библиотеки цифрового образовательного контента*
Библиографическая культура (работа с детской книгой)			
2.8.	Представление о том, что книга – источник необходимых знаний. Обложка, оглавление, иллюстрации – элементы ориентировки в книге. Умение использовать тематический каталог при выборе книг в библиотеке.	*1 час*	*использование универсальной библиотеки цифрового образовательного контента*
Резервное время		**12 часов**	
Общее число по программе		**132 часа**	
2 класс			
Произведения о нашей Родине			
1.1.	Круг чтения: произведения о Родине (на примере стихотворений И.С. Никитина, Ф.П. Савинова, А.А. Прокофьева). Патриотическое звучание произведений о родном крае и природе. Отражение в произведениях	*6 часов*	*использование универсальной библиотеки цифрового образовательного контента*

	нравственноэтических понятий: любовь к Родине, родному краю Отечеству. Анализ заголовка, соотнесение его с главной мыслью и идеей произведения. Отражение темы Родины в изобразительном искусстве (пейзажи И.И. Левитана, И.И. Шишкина В.Д. Поленова и др.)		
Фольклор (устное народное творчество)			
1.2.	Произведения малых жанров фольклора (потешки, считалки, пословицы, скороговорки, небылицы, загадки). Шуточные фольклорные произведения, скороговорки, небылицы. Особенности скороговорок, их роль в речи. Игра со словом, «перевёртыш событий» как основа построения небылиц. Ритм и счёт – основные средства выразительности и построения считалки. Народные песни, их особенности. Загадка как жанр фольклора, тематические группы загадок. Сказка – выражение народной мудрости, нравственная идея фольклорных сказок. Особенности сказок разного вида (о животных, бытовые, волшебные). Особенности сказок о животных: сказки народов России. Бытовая сказка: герои, место действия, особенности построения и языка. Диалог в сказке. Понятие о волшебной сказке (общее представление): наличие присказки, постоянные эпитеты, волшебные герои. Фольклорные произведения народов России: отражение в сказках народного быта и культуры	*10 часов*	*использование универсальной библиотеки цифрового образовательного контента*
Звуки и краски родной природы в разные времена года (осень)			
1.3.	Тема природы в разные времена года (осень) в произведениях литературы. Формирование эстетического восприятия явлений природы (звуки, краски осени). Использование средств	*11 часов*	*использование универсальной библиотеки цифрового образовательного контента*

	выразительности при описании природы: сравнение и эпитет. Настроение, которое создаёт пейзажная лирика (об осени). Отражение темы «Осенняя природа» в картинах художников (пейзаж): И.И. Левитана В.Д. Поленова, А.И. Куинджи, И.И. Шишкина и др. и музыкальных произведениях композиторов.		
Произведения о детях и дружбе			
1.4.	Тема дружбы в художественном произведении (расширение круга чтения: произведения Н.Н. Носова, В.А. Осеевой, В.В. Лунина и др.). Отражение в произведениях нравственно-этических понятий: дружба, терпение, уважение, помощь друг другу. Главная мысль произведения (идея). Герой произведения (введение понятия «главный герой»), его характеристика (портрет), оценка поступков	*9 часов*	*использование универсальной библиотеки цифрового образовательного контента*
Мир сказок			
1.5.	Расширение представлений о фольклорной(народной) и литературной (авторской) сказке: «бродячие» сюжеты. Определение фольклорной основы авторских сказок: сравнение сюжетов, героев, особенностей языка. Составление плана произведения: части текста, их главные темы. Иллюстрации, их значение в раскрытии содержания произведения	*19 часов*	*использование универсальной библиотеки цифрового образовательного контента*
Произведения о братьях наших меньших			
1.6.	Жанровое многообразие произведений о животных (песни, загадки, сказки, басни, рассказы, стихотворения). Дружба людейи животных – тема литературы (произведения Е.И. Чарушина, В.В. Бианки, С.В. Михалкова, Б.С. Житкова, М.М. Пришвина и др.).	*18 часов*	*использование универсальной библиотеки цифрового образовательного контента*

	Отражение образов животных в фольклоре (русские народные песни, загадки, сказки). Герои стихотворных и прозаических произведений о животных. Описание животных в художественном и научно-познавательном тексте. Нравственно-этические понятия: отношение человека к животным (любовь и забота). Особенности басни как жанра литературы, прозаические и стихотворные басни (на примере произведений И.А. Крылова, Л.Н. Толстого). Мораль басни как нравственный урок (поучение). Знакомство с художниками-иллюстраторами, анималистами (без использования термина): Е.И. Чарушин, В.В. Бианки		
Произведения о близких, о семье			
1.7.	Тема семьи, детства, взаимоотношений взрослых и детей в творчестве писателей и фольклорных произведениях. Отражение нравственных семейных ценностей в произведениях о семье: любовь и сопереживание, уважение и внимание к старшему поколению, радость общения и защищённость в семье. Международный женский день, День Победы – темы художественных произведений.	*15 часов*	*использование универсальной библиотеки цифрового образовательного контента*
Зарубежная литература			
1.8.	Литературная (авторская) сказка: зарубежные писатели-сказочники (Ш. Перро, Х.-К. Андерсен). Характеристика авторской сказки: герои, особенности построения и языка. Сходство тем и сюжетов сказок разных народов. Составление плана художественного произведения: части текста, их главные темы. Иллюстрации, их значение в раскрытии содержания произведения.	*12 часов*	*использование универсальной библиотеки цифрового образовательного контента*

Библиографическая культура (работа с детской книгой и справочной литературой			
1.9.	Книга как источник необходимых знаний. Элементы книги: содержание или оглавление, аннотация, иллюстрация. Выбор книг на основе рекомендательного списка, тематические картотеки библиотеки. Книга учебная, художественная, справочная	*2 часа*	*использование универсальной библиотеки цифрового образовательного контента*
Общее число часов по программе		**102 часа**	
3 класс			
О Родине и её истории			
1.1.	О Родине и её истории. Любовь к Родине и её история – важные темы произведений литературы (произведения одного-двух авторов по выбору). Чувство любви к Родине, сопричастность к прошлому и настоящему своей страны и родного края – главные идеи, нравственные ценности, выраженные в произведениях о Родине. Образ Родины в стихотворных и прозаических произведениях писателей и поэтов XIX и XX веков. Осознание нравственно-этических понятий: любовь к родной стороне, малой родине, гордость за красоту и величие своей Отчизны. Роль и особенности заголовка произведения. Репродукции картин как иллюстрации к произведениям о Родине. Использование средств выразительности при чтении вслух: интонация, темп, ритм, логические ударения.Произведения для чтения: К.Д. Ушинский «Наше отечество», М.М. Пришвин «Моя Родина», С.А. Васильев «Россия», Н.П. Кончаловская «Наша древняя столица» (отрывки) и другие (по выбору).	*9 часов*	*использование универсальной библиотеки цифрового образовательного контента*
Фольклор (устное народное творчество)			
1.2.	Круг чтения: малые жанры фольклора (пословицы, потешки, считалки, небылицы, скороговорки, загадки, по выбору). Знакомство с видами загадок.	*9 часов*	*использование универсальной библиотеки цифрового образовательного*

	Пословицы народов России (значение, характеристика, нравственная основа). Книги и словари, созданные В.И. Далем. Активный словарь устной речи: использование образных слов, пословиц и поговорок, крылатых выражений. Нравственные ценности в фольклорных произведениях народов России. Фольклорная сказка как отражение общечеловеческих ценностей и нравственных правил. Виды сказок (о животных, бытовые, волшебные). Художественные особенности сказок: построение (композиция), язык (лексика). Характеристика героя, волшебные помощники, иллюстрация как отражение сюжета волшебной сказки (например, картины В.М. Васнецова, иллюстрации И.Я. Билибина и других). Отражение в сказках народного быта и культуры. Составление плана сказки.		*контента*
Творчество А.С. Пушкина			
1.3.	Картины природы в лирических произведениях А.С. Пушкина. Средства художественной выразительности в стихотворном произведении (сравнение, эпитет, олицетворение) на примере 2-3 произведений. Литературные сказки А.С. Пушкина в стихах: «Сказка о мёртвой царевне и о семи богатырях». Фольклорная основа авторской сказки. Положительные и отрицательные герои, волшебные помощники, язык авторской сказки.	*8 часов*	*использование универсальной библиотеки цифрового образовательного контента*
Творчество И.А. Крылова			
1.4.	Представление о басне как лиро-эпическом жанре. Круг чтения: басни на примере произведений И.А. Крылова, И.И. Хемницера, Л.Н. Толстого, С.В. Михалкова. Басни стихотворные и прозаические (не менее трёх). Развитие событий в басне,	*5 часов*	*использование универсальной библиотеки цифрового образовательного контента*

	её герои (положительные, отрицательные). Аллегория в баснях. Сравнение басен: назначение, темы и герои, особенности языка.		
Творчество М.Ю. Лермонтова			
1.5.	Круг чтения: лирические произведения М.Ю. Лермонтова (не менее трёх). Средства художественной выразительности (сравнение, эпитет, олицетворение); рифма, ритм. Метафора как «свёрнутое» сравнение. Строфа как элемент композиции стихотворения. Переносное значение слов в метафоре. Метафора в стихотворениях М.Ю. Лермонтова.	*3 часа*	*использование универсальной библиотеки цифрового образовательного контента*
Литературная сказка			
1.6.	Тематика авторских стихотворных сказок (две-три по выбору). Герои литературных сказок (произведения П.П. Ершова, П.П. Бажова, С.Т. Аксакова, С.Я. Маршака и другие). Связь литературной сказки с фольклорной: народная речь как особенность авторской сказки. Иллюстрации в сказке: назначение, особенности.	*8 часов*	*использование универсальной библиотеки цифрового образовательного контента*
Картины природы в творчестве поэтов и писателей XIX–XX веков			
1.7.	Лирические произведения как способ передачи чувств людей, автора. Картины природы в произведениях поэтов и писателей (не менее пяти авторов по выбору): Ф.И. Тютчев, А.А. Фет, А.Н. Майков, Н.А. Некрасов, А.А. Блок, С.А. Есенин, И.А. Бунин, А.П. Чехов, К.Г. Паустовский и другие. Чувства, вызываемые лирическими произведениями. Средства выразительности в произведениях лирики: эпитеты, синонимы, антонимы, сравнения. Звукопись, её выразительное значение. Олицетворение как одно из средств выразительности лирического произведения. Живописные полотна	*8 часов*	*использование универсальной библиотеки цифрового образовательного контента*

	как иллюстрация к лирическому произведению: пейзаж. Сравнение средств создания пейзажа в тексте-описании (эпитеты, сравнения, олицетворения), в изобразительном искусстве (цвет, композиция), в произведениях музыкального искусства (тон, темп, мелодия).		
1.8.	Лирика, лирические произведения как описание в стихотворной форме чувств поэта, связанных с наблюдениями, описаниями природы. Круг чтения: лирические произведения поэтов и писателей (не менее пяти авторов по выбору): В.А. Жуковский, И.С. Никитин, Е.А. Баратынский, Ф.И. Тютчев, А.А. Фет, Н.А. Некрасов, И.А. Бунин, А.А. Блок, К.Д. Бальмонт и другие. Темы стихотворных произведений, герой лирического произведения. Авторские приёмы создания художественного образа в лирике. Средства выразительности в произведениях лирики: эпитеты, синонимы, антонимы, сравнения, олицетворения, метафоры. Репродукция картины как иллюстрация к лирическому произведению.	*15 часов*	*использование универсальной библиотеки цифрового образовательного контента*
Творчество Л.Н. Толстого			
1.9.	Круг чтения (не менее трёх произведений): рассказ (художественный и научно-познавательный), сказки, басни, быль. Повесть как эпический жанр (общее представление). Значение реальных жизненных ситуаций в создании рассказа, повести. Отрывки из автобиографической повести Л.Н. Толстого «Детство». Особенности художественного текста-описания: пейзаж, портрет героя, интерьер. Примеры текста-рассуждения в рассказах Л.Н. Толстого.	*5 часов*	*использование универсальной библиотеки цифрового образовательного контента*
Произведения о животных и родной природе			
1.10.	Взаимоотношения человека и	*9 часов*	*использование*

	животных, защита и охрана природы как тема произведений литературы. Круг чтения (не менее трёх авторов): на примере произведений А.И. Куприна, В.П. Астафьева, К.Г. Паустовского, М.М. Пришвина, Ю.И. Коваля и другие. Произведения для чтения: В.П. Астафьев «Капалуха», М.М. Пришвин «Выскочка» и другие (по выбору).		*универсальной библиотеки цифрового образовательного контента*
Произведения о детях			
1.11.	Тематика произведений о детях, их жизни, играх и занятиях, взаимоотношениях с взрослыми и сверстниками (на примере произведений не менее трёх авторов): А.П. Чехова, Б.С. Житкова, Н.Г. Гарина-Михайловского, В.В. Крапивина и других. Словесный портрет героя как его характеристика. Авторский способ выражения главной мысли. Основные события сюжета, отношение к ним героев.	*6 часов*	*использование универсальной библиотеки цифрового образовательного контента*
Пьеса			
1.12.	Знакомство с новым жанром пьесой-сказкой. Пьеса – произведение литературы и театрального искусства (одна по выбору). Пьеса как жанр драматического произведения. Пьеса и сказка: драматическое и эпическое произведения. Авторские ремарки: назначение, содержание.	*3 часа*	*использование универсальной библиотеки цифрового образовательного контента*
Юмористические произведения			
1.13.	Круг чтения (не менее двух произведений по выбору): юмористические произведения на примере рассказов М.М. Зощенко, В.Ю. Драгунского, Н.Н. Носова, В.В. Голявкина. Герои юмористических произведений. Средства выразительности текста юмористического содержания: гипербола. Юмористические произведения в кино и театре.	*5 часов*	*использование универсальной библиотеки цифрового образовательного контента*
Зарубежная литература			

1.14.	Расширение круга чтения произведений зарубежных писателей. Литературные сказки Ш. Перро, Х.-К. Андерсена, братьев Гримм и других (по выбору). Приключенческая литература: произведения Д. Свифта, М. Твена.	*5 часов*	*использование универсальной библиотеки цифрового образовательного контента*
Библиографическая культура			
1.15.	Польза чтения и книги: книга – друг и учитель. Правила читателя и способы выбора книги (тематический, систематический каталог). Виды информации в книге: научная, художественная, справочно-иллюстративный материал. Типы книг (изданий): книга-произведение, книга-сборник, собрание сочинений, периодическая печать, справочные издания. Работа с источниками периодической печати.	*4 часа*	*использование универсальной библиотеки цифрового образовательного контента*
Общее число по программе		**102 часа**	
4 класс			
Произведения о Родине, о героических страницах истории			
1.1.	Наше Отечество, образ родной земли в стихотворных и прозаических произведениях писателей и поэтов XIX и XX веков (произведения С.Т. Романовского, А.Т. Твардовского, С.Д. Дрожжина, В.М. Пескова и др.). Представление о проявлении любви к родной земле в литературе разных народов (на примере писателей родного края, народов России). Знакомство с культурно-историческим наследием России, великие люди и события: образы Александра Невского, Михаила Кутузова и других выдающихся защитников Отечества (по выбору). Отражение нравственной идеи: любовь к Родине. Героическое прошлое России, тема Великой Отечественной войны в произведениях литературы. Осознание понятий: поступок,	*7 часов*	*использование универсальной библиотеки цифрового образовательного контента*

	подвиг. Расширение представлений о народной и авторской песне:понятие «историческая песня», знакомство с песнями на тему Великой Отечественной войны		
Фольклор (устное народное творчество)			
1.2.	Фольклор как народная духовная культура (произведения по выбору). Многообразие видов фольклора: словесный, музыкальный, обрядовый (календарный). Культурное значение фольклора для появления художественной литературы. Малые жанры фольклора (назначение, сравнение, классификация). Собиратели фольклора (А.Н. Афанасьев, В.И. Даль). Виды сказок: о животных, бытовые, волшебные. Отражение в произведениях фольклора нравственных ценностей, быта и культуры народов мира. Сходство фольклорных произведений разных народов по тематике, художественным образам и форме («бродячие» сюжеты). Круг чтения: былина как эпическая песня о героическом событии. Герой былины – защитник страны. Образы русских богатырей: Ильи Муромца, Алёши Поповича, Добрыни Никитича, Никиты Кожемяки (где жил, чем занимался, какими качествами обладал). Средства художественной выразительности в былине: устойчивые выражения, повторы, гипербола. Устаревшие слова, их место в былине и представление в современной лексике. Народные былинно-сказочные темы в творчестве художника В.М. Васнецова. Произведения для чтения: произведения малых жанров фольклора, народные сказки (2–3 сказки по выбору), сказки народов	*7 часов*	*использование универсальной библиотеки цифрового образовательного контента*

	России (2–3 сказки по выбору), былины из цикла об Илье Муромце, Алёше Поповиче, Добрыне Никитиче (1–2 по выбору).		
Творчество А.С. Пушкина			
1.3.	Картины природы в лирических произведениях А.С. Пушкина. Средства художественной выразительности в стихотворном произведении (сравнение, эпитет, олицетворение) на примере 2-3 произведений. Литературные сказки А.С. Пушкина в стихах: «Сказка о мёртвой царевне и о семи богатырях». Фольклорная основа авторской сказки. Положительные и отрицательные герои, волшебные помощники, язык авторской сказки. Произведения для чтения: А.С. Пушкин «Сказка о мёртвой царевне и о семи богатырях», «Няне», «Осень» (отрывки), «Зимняя дорога» и другие.	*13 часов*	*использование универсальной библиотеки цифрового образовательного контента*
Творчество И.А. Крылова			
1.4.	Представление о басне как лиро-эпическом жанре. Круг чтения: басни на примере произведений И.А. Крылова, И.И. Хемницера, Л.Н. Толстого, С.В. Михалкова. Басни стихотворные и прозаические (не менее трёх). Развитие событий в басне, её герои (положительные, отрицательные). Аллегория в баснях. Сравнение басен: назначение, темы и герои, особенности языка. Произведения для чтения: Крылов И.А. «Стрекоза и муравей», «Квартет», И.И. Хемницер «Стрекоза», Л.Н. Толстой «Стрекоза и муравьи» и другие.	*6 часов*	*Использование универсальной библиотеки цифрового образовательного контента*
Творчество М.Ю. Лермонтова			
1.5.	Круг чтения: лирические произведения М.Ю. Лермонтова (не менее трёх). Средства художественной выразительности (сравнение, эпитет, олицетворение); рифма, ритм. Метафора как	*4 часа*	*Использование универсальной библиотеки цифрового образовательного контента*

	«свёрнутое» сравнение. Строфа как элемент композиции стихотворения. Переносное значение слов в метафоре. Метафора в стихотворениях М.Ю. Лермонтова. Произведения для чтения: М.Ю. Лермонтов «Утёс», «Парус», «Москва, Москва! …Люблю тебя как сын…» и другие.		
Литературная сказка			
1.6.	Тематика авторских стихотворных сказок (две-три по выбору). Герои литературных сказок (произведения П.П. Ершова, П.П. Бажова, С.Т. Аксакова, С.Я. Маршака и другие). Связь литературной сказки с фольклорной: народная речь как особенность авторской сказки. Иллюстрации в сказке: назначение, особенности. Произведения для чтения: П.П. Бажов «Серебряное копытце», П.П. Ершов «Конёк-Горбунок», С.Т. Аксаков «Аленький цветочек» и другие.	*7 часов*	*Использование универсальной библиотеки цифрового образовательного контента*
Картины природы в творчестве поэтов и писателей XIX			
1.7.	Лирика, лирические произведения как описание в стихотворной форме чувств поэта, связанных с наблюдениями, описаниями природы. Круг чтения: лирические произведения поэтов и писателей (не менее пяти авторов по выбору): В.А. Жуковский, И.С. Никитин, Е.А. Баратынский, Ф.И. Тютчев, А.А. Фет, Н.А. Некрасов, И.А. Бунин, А.А. Блок, К.Д. Бальмонт и другие. Темы стихотворных произведений, герой лирического произведения. Авторские приёмы создания художественного образа в лирике. Средства выразительности в произведениях лирики: эпитеты, синонимы, антонимы, сравнения, олицетворения, метафоры. Репродукция картины как	*8 часов*	*Использование универсальной библиотеки цифрового образовательного контента*

	иллюстрация к лирическому произведению. Произведения для чтения: В.А. Жуковский «Загадка», И.С. Никитин «В синем небе плывут над полями…», Ф.И. Тютчев «Как неожиданно и ярко», А.А. Фет «Весенний дождь», Е.А. Баратынский «Весна, весна! Как воздух чист…», И.А. Бунин «Листопад» (отрывки) и другие (по выбору).		
Творчество Л.Н. Толстого			
1.8.	Круг чтения (не менее трёх произведений): рассказ (художественный и научно-познавательный), сказки, басни, быль. Повесть как эпический жанр (общее представление). Значение реальных жизненных ситуаций в создании рассказа, повести. Отрывки из автобиографической повести Л.Н. Толстого «Детство». Особенности художественного текста-описания: пейзаж, портрет героя, интерьер. Примеры текста-рассуждения в рассказах Л.Н. Толстого. Произведения для чтения: Л.Н. Толстой «Детство» (отдельные главы), «Русак», «Черепаха» и другие (по выбору).	*9 часов*	*Использование универсальной библиотеки цифрового образовательного контента*
Произведения о животных и родной природе			
1.9.	Взаимоотношения человека и животных, защита и охрана природы как тема произведений литературы. Круг чтения (не менее трёх авторов): на примере произведений А.И. Куприна, В.П. Астафьева, К.Г. Паустовского, М.М. Пришвина, Ю.И. Коваля и другие. Произведения для чтения: В.П. Астафьев «Капалуха», М.М. Пришвин «Выскочка» и другие (по выбору).	*10 часов*	*Использование универсальной библиотеки цифрового образовательного контента*
Произведения о детях			
1.10.	Тематика произведений о детях, их	*10 часов*	*Использование*

	жизни, играх и занятиях, взаимоотношениях с взрослыми и сверстниками (на примере произведений не менее трёх авторов): А.П. Чехова, Б.С. Житкова, Н.Г. Гарина-Михайловского, В.В. Крапивина и других. Словесный портрет героя как его характеристика. Авторский способ выражения главной мысли. Основные события сюжета, отношение к ним героев. Произведения для чтения: А.П. Чехов «Мальчики», Н.Г. Гарин-Михайловский «Детство Тёмы» (отдельные главы), М.М. Зощенко «О Лёньке и Миньке» (1–2 рассказа из цикла), К.Г. Паустовский «Корзина с еловыми шишками» и другие.		*универсальной библиотеки цифрового образовательного контента*
Пьеса			
1.11.	Знакомство с новым жанром пьесой-сказкой. Пьеса – произведение литературы и театрального искусства (одна по выбору). Пьеса как жанр драматического произведения. Пьеса и сказка: драматическое и эпическое произведения. Авторские ремарки: назначение, содержание.Произведения для чтения: С.Я. Маршак «Двенадцать месяцев» и другие.	*4 часа*	*Использование универсальной библиотеки цифрового образовательного контента*
Юмористические произведения			
1.12.	Круг чтения (не менее двух произведений по выбору): юмористические произведения на примере рассказов М.М. Зощенко, В.Ю. Драгунского, Н.Н. Носова, В.В. Голявкина. Герои юмористических произведений. Средства выразительности текста юмористического содержания: гипербола. Юмористические произведения в кино и театре. Произведения для чтения: В.Ю. Драгунский «Денискины рассказы» (1–2 произведения по выбору), Н.Н.	*5 часов*	*Использование универсальной библиотеки цифрового образовательного контента*

	Носов «Витя Малеев в школе и дома» (отдельные главы) и другие.		
Зарубежная литература			
1.13.	Расширение круга чтения произведений зарубежных писателей. Литературные сказки Ш. Перро, Х.-К. Андерсена, братьев Гримм и других (по выбору). Приключенческая литература: произведения Д. Свифта, М. Твена. Произведения для чтения: Х.-К. Андерсен «Дикие лебеди», «Русалочка», Д. Свифт «Приключения Гулливера» (отдельные главы), М. Твен «Том Сойер» (отдельные главы) и другие (по выбору).	*7 часов*	*Использование универсальной библиотеки цифрового образовательного контента*
Библиографическая культура (работа с детской книгой и справочной литературой)			
1.14.	Польза чтения и книги: книга – друг и учитель. Правила читателя и способы выбора книги (тематический, систематический каталог). Виды информации в книге: научная, художественная, справочно-иллюстративный материал. Типы книг (изданий): книга-произведение, книга-сборник, собрание сочинений, периодическая печать, справочные издания. Работа с источниками периодической печати.	*5 часов*	*Использование универсальной библиотеки цифрового образовательного контента*
Общее число по программе		**102 часа**	

Поурочное планирование по учебному предмету «Литературное чтение».

Поурочное планирование для педагогов, использующих учебники "Азбука" (авторы В.Г. Горецкий и другие), "Литературное чтение. 1 - 4 класс (авторы Л.Ф. Климанова., В.Г. Горецкий, М.В. Голованова и другие)

1 класс

№ урока	Тема урока
Урок 1	Устная и письменная речь. Выделение предложения из речевого потока
Урок 2	Составление рассказов по сюжетным картинкам. Предложение и слово

Урок 3	Моделирование состава предложения. Слушание литературного произведения о Родине
Урок 4	Различение слова и называемого им предмета
Урок 5	Слово и слог. Как образуется слог
Урок 6	Выделение первого звука в слове. Выделение гласных звуков в слове
Урок 7	Гласные и согласные звуки
Урок 8	Сравнение согласных звуков по твердости-мягкости
Урок 9	Отражение качественных характеристик звуков в моделях слов
Урок 10	Гласные и согласные звуки. Участие в диалоге
Урок 11	Отработка умения проводить звуковой анализ слова. Слушание литературного произведения о родной природе
Урок 12	Знакомство со строчной и заглавной буквами А, а. Звук [а]
Урок 13	Функция буквы Л, а в слоге-слиянии
Урок 14	Знакомство со строчной и заглавной буквами О, о. Звук [о]. Функция буквы О, о в слоге-слиянии
Урок 15	Проведение звукового анализа слов с буквами И, и. Звук [и]
Урок 16	Буквы Д и, их функция в слоге-слиянии
Урок 17	Знакомство со строчной буквой ы. Звук [ы]. Буква ы, ее функция в слоге-слиянии
Урок 18	Знакомство со строчной и заглавной буквами У, у. Звук [у]
Урок 19	Проведение звукового анализа слов с буквами У, у. Буквы У, у, их функция в слоге-слиянии
Урок 20	Знакомство со строчной и заглавной буквами Н, н. Звуки [н], [н']
Урок 21	Проведение звукового анализа слов с буквами Н, н. Слушание литературного произведения р детях
Урок 22	Знакомство со строчной и заглавной буквами С, с. Звуки [с], [с']. Проведение звукового анализа слов с буквами С, с
Урок 23	Знакомство со строчной и заглавной буквами К, к. Звуки [к], [к']. Проведение звукового анализа слов с буквами К, к
Урок 24	Знакомство со строчной и заглавной буквами Т, т. Проведение звукового анализа слов с буквами Т, т. Согласные звуки [т], [т']

Урок 25	Знакомство со строчной и заглавной буквами Л, л. Согласные звуки [л], [л']
Урок 26	Проведение звукового анализа слов с буквами Л, л
Урок 27	Знакомство со строчной и заглавной буквами Р, р. Согласные звуки [р], [р']. Проведение звукового анализа слов с буквами Р, р
Урок 28	Знакомство со строчной и заглавной буквами В, в. Согласные звуки [в], [в']
Урок 29	Проведение звукового анализа слов с буквами В, в. Слушание литературной сказки. Произведения по выбору, например, сказки В.Г. Сутеева
Урок 30	Знакомство со строчной и заглавной буквами Е, е. Звуки [й'э], ['э]
Урок 31	Проведение звукового анализа слов с буквами Е, е
Урок 32	Знакомство со строчной и заглавной буквами П, п. Согласные звуки [п], [п']. Проведение звукового анализа слов с буквами П, п
Урок 33	Знакомство со строчной и заглавной буквами М, м. Согласные звуки [м], [м']
Урок 34	Проведение звукового анализа слов с буквами М, м. Отработка навыка чтения предложений с буквами М, м
Урок 35	Знакомство со строчной и заглавной буквами З, з. Звуки [з], [з']. Проведение звукового анализа слов с буквами З, з
Урок 36	Знакомство со строчной и заглавной буквами Б, б. Проведение звукового анализа слов с буквами Б, б. Согласные звуки [б], [б']
Урок 37	Знакомство со строчной и заглавной буквами Д, д. Согласные звуки [д], [д']
Урок 38	Проведение звукового анализа слов с буквами Д, д. Сопоставление звуков [д] - [т], [д'] - [т']. Слушание литературной сказки. Произведения по выбору, например, сказки В.В. Бианки
Урок 39	Знакомство со строчной и заглавной буквами Я, я. Звуки [й'а], ['а]. Двойная роль букв Я, я
Урок 40	Знакомство со строчной и заглавной буквами Г, г. Проведение звукового анализа слов с буквами Г, г. Согласные звуки [г], [г']
Урок 41	Закрепление знаний о буквах Г, г. Сопоставление звуков [г] - [к], [г'] - [к'].
Урок 42	Знакомство со строчной и заглавной буквами Ч, ч. Звук [ч']. Сочетания ЧА - ЧУ
Урок 43	Проведение звукового анализа слов с буквами Ч, ч. Слушание стихотворений о животных. Произведения по выбору, например, А.А. Блок "Зайчик"
Урок 44	Знакомство с буквой ъ. Различение функций буквы ь

Урок 45	Знакомство со строчной и заглавной буквами Ш, ш. Проведение звукового анализа слов с буквами Ш, ш. Звук [ш]
Урок 46	Отработка навыка чтения предложений с буквами Ш, ш. Слушание литературного произведения. Произведение по выбору
Урок 47	Знакомство со строчной и заглавной буквами Ж, ж. Проведение звукового анализа слов с буквами Ж, ж. Сочетания ЖИ - ШИ
Урок 48	Знакомство со строчной и заглавной буквами Ё, ё. Звуки [й'о], ['о]
Урок 49	Проведение звукового анализа слов с буквами Ё, ё
Урок 50	Знакомство со строчной и заглавной буквами Й, й. Проведение звукового анализа слов с буквами Й, й
Урок 51	Знакомство со строчной и заглавной буквами Х, х. Проведение звукового анализа слов с буквами Х, х
Урок 52	Знакомство со строчной и заглавной буквами Ю, ю. Проведение звукового анализа слов с буквами Ю, ю. Звуки [й'у], ['у]
Урок 53	Отработка навыка чтения. На примере произведения Л.Н. Толстого "Ехали два мужика..."
Урок 54	Знакомство со строчной и заглавной буквами Ц, ц. Проведение звукового анализа слов с буквами Ц, ц. Согласный звук [ц]
Урок 55	Знакомство со строчной и заглавной буквами Э, э. Проведение звукового анализа слов с буквами Э, э. Звук [э]
Урок 56	Знакомство со строчной и заглавной буквами Щ, щ. Звук [щ']
Урок 57	Проведение звукового анализа слов с буквами Щ, щ. Сочетания ЧА - ЩА, ЧУ - ЩУ
Урок 58	Знакомство со строчной и заглавной буквами Ф, ф. Звук [ф], [ф']
Урок 59	Знакомство с особенностями буквы ъ. Буквы разделительные Ъ и Ь
Урок 60	Осознанное чтение слов, словосочетаний, предложений. Чтение с интонациями и паузами в соответствии со знаками препинания на примере сказки К.И. Чуковского "Телефон"
Урок 61	Резервный урок. Обобщение знаний о буквах. Русский алфавит
Урок 62	Резервный урок. Чтение произведений о буквах алфавита. С.Я. Маршак "Ты эти буквы заучи"
Урок 63	Резервный урок. Совершенствование навыка чтения. А.А. Шибаев "Беспокойные соседки", "Познакомились"

Урок 64	Резервный урок. Определение темы произведения: о животных. На примере произведений Е.И. Чарушина
Урок 65	Резервный урок. Чтение небольших произведений о животных Н.И. Сладкова
Урок 66	Резервный урок. Слушание литературных (авторских) сказок. Например, русская народная сказка "Лисичка-сестричка и волк"
Урок 67	Резервный урок. Чтение небольших произведений Л.Н. Толстого о детях
Урок 68	Резервный урок. Чтение рассказов о детях. Ответы на вопросы по содержанию произведения
Урок 69	Резервный урок. Слушание литературных произведений. Произведения по выбору, например, Е.Ф. Трутнева "Когда это бывает?"
Урок 70	Реальность и волшебство в сказке. На примере сказки И.П. Токмаковой "Аля, Кляксич и буква "А"
Урок 71	Характеристика героев в фольклорных (народных) сказках о животных. На примере сказок "Лисица и тетерев", "Лиса и рак"
Урок 72	Реальность и волшебство в литературных (авторских) сказках. На примере произведений В.Г. Сутеева "Под грибом", "Кораблик"
Урок 73	Работа с фольклорной и литературной (авторской) сказками: событийная сторона сказок (последовательность событий). Отражение сюжета произведения в иллюстрациях
Урок 74	Сравнение героев фольклорных (народных) и литературных (авторских) сказок: сходство и различия. На примере произведения К.Д. Ушинского "Петух и собака"
Урок 75	Знакомство с малыми жанрами устного народного творчества: потешка, загадка, пословица. Загадка - средство воспитания живости ума, сообразительности
Урок 76	Игровой фольклор: потешки
Урок 77	Восприятие произведений о чудесах и фантазии: способность автора замечать необычное в окружающем мире
Урок 78	Мир фантазий и чудес в произведениях Б.В. Заходера "Моя Вообразилия", Ю.П. Мориц "Сто фантазий" и других
Урок 79	Открытие чудесного в обыкновенных явлениях. На примере стихотворений В.В. Лунина "Я видел чудо", Р.С. Сефа "Чудо"
Урок 80	Понимание пословиц как средства проявления народной мудрости, краткого изречения жизненных правил
Урок 81	Определение темы произведения: изображение природы в разные времена года

Урок 82	Наблюдение за особенностями стихотворной речи: рифма, ритм. Роль интонации при выразительном чтении: темп, сила голоса
Урок 83	Восприятие произведений о родной природе: краски и звуки весны
Урок 84	Определение темы произведения: изображение природы в разные времена года. Настроение, которое рождает стихотворение
Урок 85	Выявление главной мысли (идеи) в произведениях о природе родного края. Любовь к Родине
Урок 86	Работа с детскими книгами. Отражение в иллюстрации эмоционального отклика на произведение
Урок 87	Выделение главной мысли (идеи) произведения. На примере текста К.Д. Ушинского "Худо тому, кто добра не делает никому", сказки М.С. Пляцковского "Помощник" и других
Урок 88	Работа с текстом произведения: осознание понятий друг, дружба, забота. На примере произведения Ю.И. Ермолаев "Лучший друг"
Урок 89	Определение темы произведения: о жизни, играх, делах детей. На примере произведений В.А. Осеевой "Три товарища", Е.А. Благининой "Подарок", В.Н. Орлова "Кто кого?"
Урок 90	Характеристика героя произведения: оценка поступков и поведения. На примере произведения Е.А. Пермяка "Торопливый ножик"
Урок 91	Заголовок произведения, его значение для понимания произведения. На примере произведения Л.Н. Толстого "Косточка"
Урок 92	Работа с текстом произведения: осознание понятий труд, взаимопомощь. На примере произведений А.Л. Барто "Я - лишний", Р.С. Сефа "Совет", В.Н. Орлова "Если дружбой..."
Урок 93	Восприятие и самостоятельное чтение произведений о маме: проявление любви и заботы о родных людях на примере произведений А.Л. Барто "Мама", Е.А. Благининой "Посидим в тишине" и других
Урок 94	Осознание отраженных в произведении понятий: чувство любви матери к ребенку, детей к матери, близким. На примере произведений А.В. Митяева "За что я люблю маму", С.Я. Маршака "Хороший день"
Урок 95	Отражение в произведениях понятий: любовь и забота о животных. На примере произведения М.М. Пришвина "Еж" и других
Урок 96	Выделение главной мысли (идеи) в произведениях о братьях наших меньших: бережное отношение к животным. На примере рассказа В.А. Осеевой "Плохо"
Урок 97	Сравнение художественных и научно-познавательных текстов:

	описание героя-животного. На примере произведений В.В. Бианки "Лис и Мышонок", С.В. Михалкова "Трезор"
Урок 98	Работа с текстом произведения: характеристика героя, его внешности, действий. На примере произведений Е.И. Чарушина "Про Томку", Н.И. Сладкова "Лисица и Еж"
Урок 99	Ориентировка в книге: обложка, иллюстрация, оглавление. Знакомство со школьной библиотекой. Выбор книг в библиотеке
ОБЩЕЕ КОЛИЧЕСТВО УРОКОВ ПО ПРОГРАММЕ: 99	

2 класс

№ урока	Тема урока
Урок 1	Резервный урок. Работа с детскими книгами: виды книг (учебная, художественная, справочная). Ориентировка в книге: обложка, содержание, аннотация, иллюстрация
Урок 2	Произведения малых жанров фольклора. Пословицы как жанр фольклора
Урок 3	Характеристика особенностей народных песен
Урок 4	Шуточные фольклорные произведения: игра со словом. Небылица как "перевертыш событий". Потешки и прибаутки. Ритм и счет - основа построения считалок. Анализ особенностей скороговорок, их роль в речи
Урок 5	Загадка как жанр фольклора, тематические группы загадок
Урок 6	Особенности сказок разного вида (о животных, бытовые, волшебные). На примере русской народной сказки "У страха глаза велики"
Урок 7	Особенности сказок о животных. На примере русской народной сказки "Петушок и бобовое зернышко"
Урок 8	Бытовые сказки: особенности построения и язык. Диалоги героев в русской народной сказке "Каша из топора"
Урок 9	Сказка - выражение народной мудрости, нравственная идея фольклорных сказок на примере сказки "Лиса и журавль"
Урок 10	Общее представление о волшебной сказке: присказки, повторы. Русская народная сказка "Снегурочка"
Урок 11	Характеристика героя волшебной сказки, постоянные эпитеты. На примере русской народной сказки "Гуси-лебеди"
Урок 12	Фольклорные произведения народов России: отражение в сказках народного быта и культуры

Урок 13	Тематическая проверочная работа по итогам раздела "Фольклор"
Урок 14	Работа с детскими книгами: "Произведения писателей о родной природе". Создание осеннего пейзажа: краски и звуки. Произведения художников и композиторов по выбору
Урок 15	Сравнение стихотворений об осени. На примере произведений Ф.И. Тютчева "Есть в осени первоначальной...", К.Д. Бальмонта "Осень"
Урок 16	Наблюдение за художественными особенностями текста: настроение, средства выразительности на примере текстов А.Н. Плещеева "Осень наступила...", А.А. Фета "Ласточки пропали..."
Урок 17	Восприятие осени в произведении М.М. Пришвина "Осеннее утро" и других (по выбору). Эстетическое восприятие явлений осенней природы
Урок 18	Осень в произведениях А.С. Пушкина "Уж небо осенью дышало...", Г.А. Скребицкого "Четыре художника"
Урок 19	Сравнение стихотворений об осенних листьях разных поэтов. А.К. Толстой "Осень. Обсыпается весь наш бедный сад..." и произведения других поэтов
Урок 20	Работа с текстом произведения С.В. Михалкова "Быль для детей": осознание темы Великой Отечественной войны
Урок 21	Патриотическое звучание произведений о Родине. Ф.П. Савинова "Родина" и другие (по выбору)
Урок 22	Отражение темы "Родина" в произведении И.С. Никитина "Русь"
Урок 23	Отражение нравственных ценностей в произведениях о Родине: любовь к родному краю. На примере произведения С.Т. Романовского "Русь". Почему хлеб всегда связан с трудом, жизнью и Родиной?
Урок 24	Любовь к природе - тема произведений о Родине. На примере произведения К.Г. Паустовского "Мещерская сторона"
Урок 25	Анализ заголовка стихотворения А.А. Прокофьева "Родина" и соотнесение его с главной мыслью произведения. Отражение темы Родины в изобразительном искусстве
Урок 26	Волшебный мир сказок. А.С. Пушкин "У лукоморья дуб зеленый..."
Урок 27	Поучительный смысл "Сказки о рыбаке и рыбке" А.С. Пушкина. Характеристика героев
Урок 28	Сравнение сказки А.С. Пушкина "Сказка о рыбаке и рыбке" с фольклорными (народными) сказками. Иллюстрации, их назначение в раскрытии содержания произведения

Урок 29	Работа с фольклорной (народной) и литературной (авторской) сказкой: составление плана произведения, выделение особенностей языка. Художественные особенности авторской сказки. "Сказка о рыбаке и рыбке" А.С. Пушкина
Урок 30	Сравнение прозаической и стихотворной басен И.А. Крылова "Лебедь, Щука и Рак" и Л.Н. Толстого "Лев и мышь"
Урок 31	Особенности басни как жанра литературы. Мораль басни как нравственный урок (поучение)
Урок 32	Представление темы "Отношение человека к животным" в произведениях писателей для детей. Л.Н. Толстой "Котенок"
Урок 33	Тема семьи в творчестве писателей. На примере произведения Л.Н. Толстого "Правда всего дороже", "Отец и сыновья"
Урок 34	Характеристика главного героя рассказа. Главная мысль произведения (идея). Л.Н. Толстой "Филиппок"
Урок 35	Работа с детскими книгами на тему: "О братьях наших меньших". Составление аннотации к прочитанным произведениям
Урок 36	Образы героев стихотворных и прозаических произведений о животных. И.М. Пивоварова "Жила-была собака...", С.В. Михалков "Мой щенок" и другие
Урок 37	Отражение темы "Дружба животных" в стихотворении В.Д. Берестова "Кошкин щенок" и других (по выбору)
Урок 38	Отражение нравственно-этических понятий (защита и забота о животных) на примере рассказа М.М. Пришвина "Ребята и утята"
Урок 39	Соотнесение заголовка и главной мысли рассказа Е.И. Чарушина "Страшный рассказ"
Урок 40	Оценка поступков и поведения героя произведения Б.С. Житкова "Храбрый утенок"
Урок 41	Отражение образов животных в устном народном творчестве (фольклоре). На примере русской народной песни "Коровушка"
Урок 42	Особенности сказок о животных. На примере русской народной сказки "Зимовье зверей" и других (по выбору)
Урок 43	Сравнение описания героев-животных в фольклорных (народных) и литературных произведениях. На примере произведений К.Д. Ушинского и других (по выбору). В.В. Бианки "Музыкант"
Урок 44	Сравнение описания животных в художественном и научно-познавательном тексте. Знакомство с художниками-иллюстраторами, анималистами Е.И. Чарушиным, В.В. Бианки

Урок 45	Тематическое повторение по итогам раздела "О братьях наших меньших"
Урок 46	Восприятие пейзажной лирики. Средства художественной выразительности: сравнение. Произведения по выбору, например, И.А. Бунин "Первый снег" и другие
Урок 47	Наблюдение за художественными особенностями поэтического текста: настроение, средства выразительности на примере текста Ф.И. Тютчева "Чародейкою Зимою..."
Урок 48	Сравнение образа зимы в произведениях А.С. Пушкина "Вот север, тучи нагоняя..." и С.А. Есенина "Поет зима - аукает"
Урок 49	Средства художественной выразительности: эпитет. Произведения по выбору, например, отрывки из романа "Евгений Онегин" А.С. Пушкина
Урок 50	Описание игр и зимних забав детей. Произведения по выбору, например, И.З. Суриков "Детство"
Урок 51	Тематическое повторение по итогам раздела "Звуки и краски зимней природы"
Урок 52	Картины зимнего леса в рассказе И.С. Соколова-Микитова "Зима в лесу". Тема "Природа зимой" в картинах художников и произведениях композиторов
Урок 53	Жизнь животных зимой: научно-познавательные рассказы. Произведения по выбору, например, Г.А. Скребицкого
Урок 54	Составление устного рассказа "Краски и звуки зимы" по изученным текстам
Урок 55	Составление плана сказки: части текста, их главные темы. На примере русской народной сказки "Два мороза"
Урок 56	Фольклорная основа литературной (авторской) сказки В.И. Даля "Девочка Снегурочка"
Урок 57	Сравнение сюжетов и героев русской народной сказки "Снегурочка" и литературной (авторской) В.И. Даля "Девочка Снегурочка"
Урок 58	Фольклорная основа литературной (авторской) сказки В.Ф. Одоевского "Мороз Иванович"
Урок 59	Средства художественной выразительности в стихотворениях о весне. Произведения по выбору, например, А.Л. Барто "Веревочка"
Урок 60	Произведения о детях. На примере рассказа Н.Н. Носова "Затейники"
Урок 61	Характеристика героя, его портрет. Произведения о детях на выбор, например, Н.Н. Носов "Живая шляпа". Сравнение героев рассказов
Урок 62	Отражение в произведениях нравственно-этических понятий: дружба, терпение, уважение, помощь друг другу. В.А. Осеева "Синие листья"
Урок 63	Отражение понятия взаимопомощь в произведении А.Л. Барто "Катя". Разные

	точки зрения на одно событие. Ю.И. Ермолаев "Два пирожных"
Урок 64	Главный герой: общее представление. Характеристика героя, его портрет. На примере рассказа В.А. Осеевой "Волшебное слово"
Урок 65	Выделение главной мысли (идеи): уважение и внимание к старшему поколению. Произведения по выбору, например, В.А. Осеева "Хорошее"
Урок 66	Оценка поступков героя. В.В. Лунин "Я и Вовка"
Урок 67	Тема дружбы в произведении Е.А. Пермяка "Две пословицы". Выставка книг: произведения о детях
Урок 68	Оценка взаимоотношений взрослых и детей на примере рассказа В.А. Осеевой "Почему?"
Урок 69	Анализ заголовка и соотнесение его с главной мыслью произведения В.А. Осеевой "Почему?"
Урок 70	Тематическое повторение по итогам раздела "О детях и дружбе"
Урок 71	Народная наблюдательность, выраженная в малых жанрах устного народного творчества (фольклоре). Заклички, веснянки
Урок 72	Наблюдение за описанием весны в художественном тексте. Произведения по выбору, например, А.П. Чехов "Весной" (отрывок)
Урок 73	Картины весеннего леса в рассказе Г.А. Скребицкого "Четыре художника". Составление плана текста
Урок 74	Восприятие пейзажной лирики. Слушание стихотворений о весне и лете
Урок 75	Работа со стихотворением Ф.И. Тютчева "Зима недаром злится...": выделение средств художественной выразительности. Устное сочинение "Я рад весне"
Урок 76	Жизнь животных весной: рассказы и сказки писателей
Урок 77	Красота весенней природы, отраженная в лирических произведениях. Произведения по выбору, например, Ф.И. Тютчев "Весенние воды"
Урок 78	Звуки весеннего леса и картины пробуждающейся природы в произведениях писателей. Произведения по выбору, например, Г.А. Скребицкий "Весенняя песня"
Урок 79	Сравнение образов одуванчика в произведениях О.И. Высотской "Одуванчик" и М.М. Пришвина "Золотой луг"
Урок 80	Составление устного рассказа "Краски и звуки весеннего леса" по изученным текстам
Урок 81	Тематическое повторение по итогам раздела "Звуки и краски весенней природы"

Урок 82	Тема "Природа весной" в картинах художников и произведениях композиторов. Образы пробуждающейся природы в живописи и музыке
Урок 83	Характеристика особенностей колыбельных народных песен: интонационный рисунок
Урок 84	Сравнение народной колыбельной песни и стихотворения А.А. Плещеева "Песня матери": любовь и переживание матери
Урок 85	Нравственные семейные ценности в фольклорных (народных) сказках. Произведения по выбору, например, татарская народная сказка "Три дочери"
Урок 86	Международный женский день - тема художественных произведений
Урок 87	Восприятие произведений о маме: проявление любви и радости общения. Произведения по выбору, например, А.Н. Плещеев "В бурю"
Урок 88	Отражение темы День Победы в произведении С.А. Баруздина "Салют" и С.А. Васильева "Белая береза"
Урок 89	Выделение главной мысли (идеи) текста: уважение и внимание к старшему поколению. Произведения по выбору
Урок 90	Тематическое повторение по итогам раздела "О наших близких, о семье"
Урок 91	Работа с детскими книгами на тему: "О наших близких, о семье": выбор книг на основе тематической картотеки
Урок 92	Выделение главной мысли (идеи) рассказа В.Ю. Драгунского "Тайное становится явным"
Урок 93	Хитрец и глупец в фольклорных (народных) сказках. Произведения по выбору, например, норвежская сказка "Лис Миккель и медведь Бамсе" и русская народная сказка "Вершки и корешки"
Урок 94	Отражение темы дружбы в сказке братьев Гримм "Бременские музыканты"
Урок 95	Работа со сказкой братьев Гримм "Бременские музыканты": составление плана произведения
Урок 96	Работа с детскими книгами на тему: "Зарубежные сказочники": соотнесение иллюстраций с содержанием сказок
Урок 97	Особенности построения волшебной сказки Ш. Перро "Кот в сапогах"
Урок 98	Характеристика героев сказки Ш. Перро "Кот в сапогах"
Урок 99	Повторение по итогам изученного во 2 классе
Урок 100	Х.-К. Андерсен - известный писатель-сказочник. Выделение главной мысли (идеи)

	сказки Х.-К. Андерсена "Пятеро из одного стручка" и других его произведений (по выбору)
Урок 101	Книга как источник необходимых знаний. На примере произведения Г.А. Ладонщикова "Лучший друг"
Урок 102	Восприятие лета в произведении И.З. Сурикова "Лето". Выбор книг на основе рекомендательного списка: летнее чтение
ОБЩЕЕ КОЛИЧЕСТВО УРОКОВ ПО ПРОГРАММЕ: 102, из них уроков, отведенных на контрольные работы, - не более 10	

3 класс

№ урока	Тема урока
Урок 1	В мире книг. Книга как особый вид искусства
Урок 2	Общее представление о первых книгах на Руси, знакомство с рукописными книгами
Урок 3	Пословицы народов России: тематические группы. Развитие речи: использование образных слов, пословиц и поговорок, крылатых выражений. Книги и словари, созданные В.И. Далем
Урок 4	Художественные особенности сказок разных видов (волшебные, бытовые, сказки о животных)
Урок 5	Былина как народный песенный сказ о героическом событии. Фольклорные особенности: выразительность, напевность исполнения. Работа со словарем: язык былины, устаревшие слова, их представление в современной лексике
Урок 6	Характеристика главного героя (где жил, чем занимался, какими качествами обладал). На примере образа Ильи Муромца
Урок 7	Описание картин природы как способ рассказать в песне о родной земле. Темы народных песен
Урок 8	Отражение нравственных ценностей и правил в фольклорной сказке. Произведения по выбору, например, русская народная сказка "Сестрица Аленушка и братец Иванушка"
Урок 9	Осознание понятия "трудолюбие" на примере народных сказок. Произведения по выбору, например, русская народная сказка "Сестрица Аленушка и братец Иванушка"
Урок 10	Особенности построения (композиция) волшебной сказки: составление плана.

	Иллюстрация как отражение сюжета волшебной сказки. На примере русской народной сказки "Иван-царевич и серый волк"
Урок 11	Характеристика героя, волшебные помощники. На примере русской народной сказки "Иван-царевич и серый волк"
Урок 12	Представление в сказке народного быта и культуры. Произведения по выбору, например, русская народная сказка "Сивка-бурка"
Урок 13	Устное народное творчество. Характеристика малых жанров фольклора: потешки, небылицы, скороговорки, считалки, загадки. Знакомство с видами загадок
Урок 14	Тематическое повторение по итогам раздела "Фольклор (устное народное творчество)"
Урок 15	Работа с детскими книгами: использование аппарата издания. Репродукции картин В.М. Васнецова как иллюстрации к эпизодам фольклорного произведения
Урок 16	Описание картин осенней природы в стихотворениях Ф.И. Тютчева "Есть в осени первоначальной...", "Листья"
Урок 17	Сравнение стихотворений об осени. На примере произведений Ф.И. Тютчева "Есть в осени первоначальной..." и А.Н. Майкова "Осень". Средства художественной выразительности (эпитет, сравнение) в лирических произведениях поэтов
Урок 18	Олицетворение как одно из средств выразительности лирического произведения
Урок 19	Восприятие картин зимнего пейзажа в стихотворениях А.А. Фета "Кот поет, глаза прищуря", "Мама! Глянь-ка из окошка...", И.С. Никитина "Встреча зимы"
Урок 20	Описание природы (пейзажа) в художественном произведении. На примере стихотворений И.З. Сурикова "Детство", "Зима"
Урок 21	Оценка чувств и настроения, вызываемых лирическим произведением. На примере произведений Н.А. Некрасова "Не ветер бушует над бором..." (отрывок), "Железная дорога" (отрывок)
Урок 22	А.С. Пушкин - великий русский поэт
Урок 23	Восприятие пейзажной лирики А.С. Пушкина: средства художественной выразительности (сравнение, эпитет), рифма, ритм
Урок 24	Фольклорная основа литературной сказки А.С. Пушкина "Сказка о царе Салтане, о сыне его славном и могучем богатыре князе Гвидоне Салтановиче и о прекрасной царевне Лебеди"
Урок 25	Знакомство с литературной сказкой А.С. Пушкина "Сказка о царе Салтане, о сыне его славном и могучем богатыре князе Гвидоне Салтановиче и о прекрасной царевне лебеди": прием повтора как основа изменения сюжета

Урок 26	Характеристика положительных и отрицательных героев, примеры превращений и чудес в сказке А.С. Пушкина "Сказка о царе Салтане, о сыне его славном и могучем богатыре князе Гвидоне Салтановиче и о прекрасной царевне Лебеди"
Урок 27	Наблюдение за художественными особенностями текста сказки А.С. Пушкина "Сказка о царе Салтане, о сыне его славном и могучем богатыре князе Гвидоне Салтановиче и о прекрасной царевне Лебеди"
Урок 28	Работа с детскими книгами. И.Я. Билибин - иллюстратор сказок А.С. Пушкина. Составление устного рассказа "Почему я люблю сказки А.С. Пушкина"
Урок 29	Тематическое повторение по итогам раздела "Творчество А.С. Пушкина"
Урок 30	И.А. Крылов - великий русский баснописец. Иносказание в его баснях. Явная и скрытая мораль басен
Урок 31	Осознание особенностей басни как произведения-поучения, которое помогает увидеть свои и чужие недостатки
Урок 32	Работа с басней И.А. Крылова "Ворона и Лисица": тема, мораль, герои, особенности языка
Урок 33	Живописные полотна как иллюстрация к лирическому произведению: пейзаж
Урок 34	Жанровое многообразие произведений Л.Н. Толстого: сказка, рассказ, басня, быль
Урок 35	Наблюдение за художественными особенностями рассказа-описания и рассказа-рассуждения на примере рассказа Л.Н. Толстого "Лебеди" и других
Урок 36	Различение рассказчика и автора произведения. На примере рассказа Л.Н. Толстого "Акула"
Урок 37	Разные виды планов на примере произведения Л.Н. Толстого "Акула"
Урок 38	Различение художественного и научно-познавательного текстов "Лебеди" и "Зайцы" Л.Н. Толстого
Урок 39	Осознание связи содержания произведения с реальным событием. Анализ сюжета были "Прыжок" Л.Н. Толстого: главные герои, отдельные эпизоды, составление плана
Урок 40	Выделение структурных частей композиции (начало действия, завязка, развитие действия, кульминация, развязка) произведения Л.Н. Толстого "Прыжок" и других (по выбору)
Урок 41	Работа с детскими книгами: жанровое многообразие произведений Л.Н. Толстого
Урок 42	Тематическое повторение по итогам раздела "Творчество

	Л.Н. Толстого"
Урок 43	Работа с детскими книгами "Литературные сказки писателей": составление аннотации к прочитанным произведениям
Урок 44	Создание образов героев-животных в литературных сказках. На примере произведения Д.Н. Мамина-Сибиряка "Сказка про храброго зайца - длинные уши, косые глаза, короткий хвост"
Урок 45	Особенности литературной сказки В.М. Гаршина "Лягушка-путешественница": анализ сюжета, композиции
Урок 46	Осознание главной мысли (идеи) сказки В.М. Гаршина "Лягушка-путешественница". Характеристика главного героя сказки
Урок 47	Судьбы крестьянских детей в произведениях писателей. Произведения по выбору
Урок 48	Научно-естественные сведения о природе в сказке Максима Горького "Случай с Евсейкой"
Урок 49	Средства художественной выразительности (эпитет, сравнение) в лирических произведениях поэтов. На примере произведений Саши Черного "Воробей", "Что ты тискаешь утенка..." и "Слон"
Урок 50	Отражение темы "Родина" в произведении М.М. Пришвина "Моя Родина": роль и особенности заголовка
Урок 51	Осознание нравственных ценностей в произведениях о Родине: любовь к родной стороне, гордость за красоту и величие своей Отчизны. Любить Родину - значит знать ее историю
Урок 52	Патриотическое звучание стихотворений о Родине. На примере произведения С.А. Васильева "Россия": интонация, темп, ритм, логические ударения
Урок 53	Создание образа Родины в произведениях писателей. Репродукции картин как иллюстрации к произведениям о Родине. Произведения по выбору, например, И.С. Никитин "Встреча зимы"
Урок 54	Раскрытие главной идеи произведения К.Д. Ушинского "Наше отечество": чувство любви к Родине, сопричастность к прошлому и настоящему своей страны
Урок 55	Представление темы "Дети на войне" в рассказе Л. Пантелеева "На ялике"
Урок 56	Составление портрета главного героя рассказа Л.А. Кассиля "Алексей Андреевич"
Урок 57	Осмысление поступков и поведения главного героя рассказа Л.А. Кассиля "Алексей Андреевич"
Урок 58	Восприятие картин природы в стихотворениях С.А. Есенина "Береза", "Черемуха" и другие

Урок 59	Оценка чувств и настроения, вызываемых лирическим произведением. Работа со стихотворением С.А. Есенина "Береза": средства выразительности в произведении
Урок 60	Животные в литературных сказках. На примере произведения И.С. Соколова-Микитова "Листопадничек"
Урок 61	Поучительный смысл сказок о животных. На примере произведения И.С. Соколова-Микитова "Листопадничек"
Урок 62	Работа с детскими книгами о братьях наших меньших: написание отзыва. Отражение нравственно-этических понятий (любовь и забота о животных) в рассказах писателей
Урок 63	Осознание понятий "верность" и "преданность" животных
Урок 64	Взаимоотношения человека и животных - тема произведения Д.Н. Мамин-Сибиряка "Приемыш"
Урок 65	Соотнесение заглавия и главной мысли рассказа Д.Н. Мамин-Сибиряка "Приемыш"
Урок 66	Обсуждение проблемы "Что значит любить животных?" на примере рассказа В.Ю. Драгунского "Он живой и светится"
Урок 67	Характеристика героев-животных, их изображение в рассказах писателей. На примере рассказа К.Г. Паустовского "Кот-ворюга"
Урок 68	Работа с рассказом К.Г. Паустовского "Кот-ворюга": анализ композиции, составление плана
Урок 69	Произведения К.Г. Паустовского о природе и животных. Главная мысль (идея) рассказа "Барсучий нос"
Урок 70	Работа с произведением К.Г. Паустовского "Барсучий нос": особенности композиции, составление плана рассказа
Урок 71	Особенности композиции в рассказах о животных. На примере рассказа Б.С. Житкова "Про обезьянку"
Урок 72	Создание характеров героев-животных в рассказах писателей. На примере рассказа Б.С. Житкова "Про обезьянку"
Урок 73	Рассказы писателей-натуралистов о заботливом и бережном отношении человека к животным к природе родного края. Составление устного рассказа "Любовь и забота о братьях наших меньших" по изученным произведениям
Урок 74	Тематическое повторение по итогам раздела "Взаимоотношения человека и животных"
Урок 75	Звукопись, ее выразительное значение в лирических произведениях. Чувства,

	вызываемые лирическими произведениями. С.Я. Маршак "Гроза днем", "Голос в лесу"
Урок 76	Создание картин природы в произведениях поэтов. На примере стихотворения И.А. Бунина "Первый снег"
Урок 77	Наблюдение за описанием зимнего пейзажа. На примере стихотворения С.Д. Дрожжина "Зимний день". Сравнение средств создания пейзажа в тексте-описании, в изобразительном искусстве, в произведениях музыкального искусства XX века
Урок 78	Тематическое повторение по итогам раздела "Картины природы в произведениях поэтов и писателей XIX - XX века"
Урок 79	Выделение главной мысли (идеи) в произведениях о детях
Урок 80	Нравственная оценка ситуаций, поведения и поступков героев. На примере произведения М.М. Зощенко "Золотые слова"
Урок 81	Особенности юмористических произведений М.М. Зощенко и других авторов (на выбор)
Урок 82	Основные события сюжета произведения А.П. Гайдара "Тимур и его команда" (отрывки)
Урок 83	Роль интерьера (описание штаба) в создании образов героев произведения А.П. Гайдара "Тимур и его команда" (отрывки)
Урок 84	Нравственная оценка ситуаций, поведения и поступков героев произведения А.П. Гайдара "Тимур и его команда" (отрывки)
Урок 85	Отражение в произведении важных человеческих качеств: честности, стойкости, ответственности. На примере рассказа А.П. Платонова "Цветок на земле"
Урок 86	Деление текста на части, составление плана, выявление главной мысли (идеи). На примере рассказа А.П. Платонова "Цветок на земле"
Урок 87	Особенности внешнего вида и характера героя-ребенка. А.П. Платонов "Цветок на земле"
Урок 88	Работа с детскими книгами: авторы юмористических рассказов. Особенности юмористических произведений Н.Н. Носова и других авторов на выбор
Урок 89	Комичность как основа сюжета. Характеристика героя "Денискиных рассказов" В.Ю. Драгунского
Урок 90	Средства выразительности текста юмористического содержания: преувеличение. На примере произведений В.Ю. Драгунского
Урок 91	Работа с книгами о детях: написание отзыва. Составление устного рассказа "Мой любимый детский писатель" на примере изученных произведений

Урок 92	Тематическое повторение по итогам раздела "Произведения о детях"
Урок 93	Расширение знаний о писателях как переводчиках зарубежной литературы. На примере переводов С.Я. Маршака, К.И. Чуковского и других
Урок 94	Волшебные предметы и помощники в литературных сказках Ш. Перро
Урок 95	Особенности литературных сказок Х.-К. Андерсена (сюжет, язык, герои) на примере сказки "Гадкий утенок"
Урок 96	Особенности литературных сказок: раскрытие главной мысли, композиция, герои. На примере сказки Х.-К. Андерсена "Гадкий утенок"
Урок 97	Взаимоотношения человека и животных в рассказах зарубежных писателей. На примере рассказа Джека Лондона "Бурый волк"
Урок 98	Деление текста на части, составление плана, выявление главной мысли (идеи) рассказа Джека Лондона "Бурый волк"
Урок 99	Повторение по итогам изученного в 3 классе
Урок 100	Ценность чтения художественной литературы и фольклора, осознание важности читательской деятельности
Урок 101	Летнее чтение. Выбор книг на основе рекомендательного списка и тематического каталога
Урок 102	Резервный урок. Работа с детской книгой и справочной литературой. Правила юного читателя. Использование аппарата издания с учетом учебных задач
ОБЩЕЕ КОЛИЧЕСТВО УРОКОВ ПО ПРОГРАММЕ: 102, из них уроков, отведенных на контрольные работы, - не более 10	

4 класс

№ урока	Тема урока
Урок 1	Разнообразие малых жанров фольклора (назначение, сравнение, классификация)
Урок 2	Проявление народной культуры в разнообразных видах фольклора: словесном, музыкальном, обрядовом (календарном)
Урок 3	Образы русских богатырей: где жил, чем занимался, какими качествами обладал. Отражение народной былинной темы в творчестве художника В.М. Васнецова
Урок 4	Герой былины - защитник страны. На примере былины "Ильины три поездочки"
Урок 5	Средства художественной выразительности в былине: устойчивые выражения, повторы, гипербола, устаревшие слова
Урок 6	Путешествие героя как основа композиции волшебной сказки. На примере русской народной сказки "Волшебное кольцо"
Урок 7	Образ Александра Невского в произведении С.Т. Романовского "Ледовое побоище". Страницы истории России, великие люди и события. На примере "Житие Сергия Радонежского"
Урок 8	Представление в сказке народного быта и культуры: сказки о животных, бытовые, волшебные
Урок 9	Характеристика героев волшебной сказки: чем занимались, какими качествами обладали. На примере русской народной сказки "Волшебное кольцо"
Урок 10	Сравнение фольклорных произведений разных народов: тема, герои, сюжет. Представление в сказке нравственных ценностей, быта и культуры народов мира
Урок 11	Отражение нравственных ценностей на примере фольклорных сказок народов России и мира
Урок 12	Тематическое повторение по итогам раздела "Фольклор - народная мудрость"
Урок 13	Резервный урок. Работа с детскими книгами на тему: "Фольклор (устное народное творчество): собиратели фольклора (А.Н. Афанасьев, В.И. Даль)"
Урок 14	Работа с детскими книгами. Составление выставки "Произведения А.С. Пушкина". Написание аннотации к любой книге на выставке. Составление устного рассказа "Мое любимое произведение А.С. Пушкина"
Урок 15	Оценка настроения и чувств, вызываемых лирическим произведением А.С. Пушкина. На примере стихотворения "Няне"
Урок 16	Картины осени в лирических произведениях А.С. Пушкина: сравнения, эпитеты, олицетворения
Урок 17	Восприятие пейзажной лирики А.С. Пушкина: средства художественной

	выразительности в стихотворении "Зимняя дорога" и других его произведениях
Урок 18	Сравнение стихотворения А.С. Пушкина с репродукцией картины. На примере стихотворения "Туча" и репродукции картины И.И. Левитана "Вечерний звон"
Урок 19	Знакомство с литературной сказкой А.С. Пушкина "Сказка о мертвой царевне и о семи богатырях": сюжет произведения
Урок 20	Характеристика положительных и отрицательных героев, волшебных помощников в сказке А.С. Пушкина "Сказка о мертвой царевне и о семи богатырях"
Урок 21	Наблюдение за художественными особенностями текста, языком сказки А.С. Пушкина "Сказка о мертвой царевне и о семи богатырях"
Урок 22	Фольклорная основа литературной сказки А.С. Пушкина "Сказка о мертвой царевне и о семи богатырях"
Урок 23	Сходство фольклорных и литературных произведений А.С. Пушкина, В.А. Жуковского по тематике, художественным образам ("бродячие" сюжеты)
Урок 24	Стихотворение М.Ю. Лермонтова "Парус". Строфа как элемент композиции стихотворения
Урок 25	Работа со стихотворением М.Ю. Лермонтова "Утес": характеристика средств художественной выразительности
Урок 26	Наблюдение за художественными особенностями лирических произведений М.Ю. Лермонтова. Стихотворения о Кавказе
Урок 27	Патриотическое звучание стихотворения М.Ю. Лермонтова "Москва, Москва!... Люблю тебя как сын...". Метафора как "скрытое" сравнение
Урок 28	Творчество Л.Н. Толстого - великого русского писателя
Урок 29	Общее представление о повести как эпическом жанре. Знакомство с отрывками из повести Л.Н. Толстого "Детство"
Урок 30	Чтение научно-познавательных рассказов Л.Н. Толстого. Примеры текста-рассуждения в рассказе "Черепаха" и в повести Л.Н. Толстого "Детство"
Урок 31	Анализ художественных рассказов Л.Н. Толстого. Особенности художественного текста-описания на примере рассказа "Русак" и отрывков из повести Л.Н. Толстого "Детство"
Урок 32	Роль портрета, интерьера в создании образа героя повести "Детство"
Урок 33	Басни Л.Н. Толстого: выделение жанровых особенностей
Урок 34	Контрольная работа по разделу "Жанровое многообразие творчества Л.Н. Толстого"

Урок 35	Подготовка выставки книг Л.Н. Толстого. Подготовка сообщения о книгах Л.Н. Толстого (сказки, рассказы, были, басни)
Урок 36	Взаимоотношения со сверстниками - тема рассказа А.П. Чехова "Мальчики". Образы героев-детей
Урок 37	Соотнесение заглавия и главной мысли рассказа А.П. Чехова "Мальчики"
Урок 38	Поэты о красоте родной природы: анализ авторских приемов создания художественного образа
Урок 39	Составление устного рассказа по репродукции картины на основе изученных произведений
Урок 40	Сравнение образа радуги в стихотворениях В.А. Жуковского "Загадка" и Ф.И. Тютчева "Как неожиданно и ярко"
Урок 41	Восприятие картин природы в стихотворении А.А. Фета "Весенний дождь" и других его стихотворениях
Урок 42	Авторские приемы создания художественного образа в стихотворении Е.А. Баратынского "Весна, весна! Как воздух чист..."
Урок 43	Выразительность поэтической речи стихотворения И.С. Никитина "В синем небе плывут над полями..." и других (по выбору)
Урок 44	Анализ чувств и настроения, создаваемых лирическим произведением. На примере произведения А.А. Прокофьева "Люблю березу русскую..."
Урок 45	Образное изображение осени в стихотворении И.А. Бунина "Листопад"
Урок 46	Средства создания речевой выразительности в стихотворениях К.Д. Бальмонта. На примере стихотворения "Камыши"
Урок 47	Темы лирических произведений А.А. Блока. На примере стихотворения "Рождество"
Урок 48	Характеристика героя литературной сказки. На примере сказки В.Ф. Одоевского "Городок в табакерке"
Урок 49	Народные образы героев сказа П.П. Бажова "Серебряное копытце"
Урок 50	Наблюдение за художественными особенностями, языком сказа П.П. Бажова "Серебряное копытце". Иллюстрации как отражение сюжета сказов П.П. Бажова
Урок 51	Литературная сказка П.П. Ершова "Конек-горбунок": сюжет и построение (композиция) сказки
Урок 52	Речевые особенности (сказочные формулы, повторы, постоянные эпитеты) сказки

	П.П. Ершова "Конек-горбунок"
Урок 53	Литературная сказка С.Т. Аксакова "Аленький цветочек" (сюжет, композиция, герои)
Урок 54	Тематическое повторение по итогам раздела "Литературная сказка"
Урок 55	Расширение круга детского чтения. Знакомство с авторами юмористических произведений
Урок 56	Средства создания комического в произведениях Н.Н. Носова и других авторов (по выбору)
Урок 57	Герой юмористических произведений В.Ю. Драгунского. Средства выразительности текста юмористического содержания: гипербола.
Урок 58	Знакомство с пьесой как жанром литературы. Как подготовить произведение к постановке в театре?
Урок 59	Создание ремарок (их назначение и содержание) на основе анализа характера героев произведения. На примере рассказа В.Ю. Драгунского "Главные реки"
Урок 60	Создание реквизита для инсценирования произведения. Подготовка пригласительных билетов и афиши на примере рассказа В.Ю. Драгунского "Главные реки"
Урок 61	Пьеса и сказка: драматическое и эпическое произведения, их структурные и жанровые особенности
Урок 62	Работа с пьесой-сказкой С.Я. Маршака "Двенадцать месяцев"
Урок 63	Работа с рассказом К.Г. Паустовского "Корзина с еловыми шишками"
Урок 64	Особенности художественного текста-описания: пейзаж, портрет героя, интерьер на примере рассказа К.Г. Паустовского "Корзина с еловыми шишками"
Урок 65	Отличие автора от героя и рассказчика на примере рассказов М.М. Зощенко "Леля и Минька"
Урок 66	Отражение нравственно-этических понятий в рассказах М.М. Зощенко "Леля и Минька". На примере рассказа "Елка"
Урок 67	Знакомство с отрывками из повести Н.Г. Гарина-Михайловского "Детство Темы" (отдельные главы): основные события сюжета
Урок 68	Словесный портрет героя повести Н.Г. Гарина-Михайловского "Детство Темы" (отдельные главы)
Урок 69	Осмысление поступков и поведения главного героя повести Н.Г. Гарина-

	Михайловского "Детство Темы" (отдельные главы)
Урок 70	Темы лирических произведений. На примере стихотворений М.И. Цветаевой "Наши царства", "Бежит тропинка с бугорка..."
Урок 71	Любовь к природе и родному краю - тема произведений поэтов. На примере стихотворений С.А. Есенина
Урок 72	Тематическое повторение по итогам раздела "Произведения о детях и для детей"
Урок 73	Составление устного рассказа "Герой, который мне больше всего запомнился"
Урок 74	Наблюдательность писателей, выражающаяся в описании жизни животных. На примере рассказа А.И. Куприна "Скворцы"
Урок 75	Особенности художественного описания родной природы. На примере рассказа В.П. Астафьева "Весенний остров"
Урок 76	Отражение темы "Материнская любовь" в рассказе В.П. Астафьева "Капалуха" и стихотворении С.А. Есенина "Лебедушка"
Урок 77	Образ автора в рассказе В.П. Астафьева "Капалуха"
Урок 78	М.М. Пришвин - певец русской природы. Чтение произведения М.М. Пришвина "Выскочка"
Урок 79	Авторское мастерство создания образов героев-животных. На примере произведения Максима Горького "Воробьишко"
Урок 80	Тематическое повторение по итогам раздела "Произведения о животных и родной природе"
Урок 81	Проявление любви к родной земле в литературе народов России. На примере стихотворных и прозаических произведениях писателей и поэтов XIX и XX веков
Урок 82	Образ родной земли в стихотворении С.Д. Дрожжина "Родине"
Урок 83	Раскрытие главной идеи произведения А.Т. Твардовского "О Родине большой и малой" (отрывок): чувство любви к своей стране и малой родине
Урок 84	Характеристика народной исторической песни: темы, образы, герои
Урок 85	Осознание понятий "поступок", "подвиг" на примере произведений о Великой Отечественной войне
Урок 86	Наблюдение за художественными особенностями текста авторской песни. Знакомство с песнями на тему Великой Отечественной войны
Урок 87	Тема героического прошлого России в произведениях литературы. На примере "Солдатской песни" Ф.Н. Глинки

Урок 88	Составление устного рассказа "Защитник Отечества" по изученным произведениям
Урок 89	Проверочная работа "Оценим свои достижения"
Урок 90	Патриотическое звучание произведений о Родине, о славных и героических страницах истории России
Урок 91	Особенности басни как лиро-эпического жанра. Басни стихотворные и прозаические
Урок 92	Сравнение басен: темы и герои, особенности языка. На примере басен И.А. Крылова "Стрекоза и муравей", И.И. Хемницера "Стрекоза", Л.Н. Толстого "Стрекоза и муравьи"
Урок 93	Аллегория и ирония как характеристика героев басен. На примере басни И.А. Крылова "Мартышка и очки"
Урок 94	Особенности сюжета "Путешествия Гулливера" Джонатана Свифта (отдельные главы)
Урок 95	Характеристика главного героя "Путешествия Гулливера" Джонатана Свифта (отдельные главы)
Урок 96	Особенности построения (композиция) литературной сказки: составление плана. Х.-К. Андерсен "Русалочка"
Урок 97	Средства художественной выразительности в литературной сказке. Х.-К. Андерсен "Дикие лебеди"
Урок 98	Описание героя в произведении М. Твена "Том Сойер" (отдельные главы)
Урок 99	Тематическое повторение по итогам изученных разделов
Урок 100	Знакомство с современными изданиями периодической печати. Польза чтения и книги: книга - друг и учитель. Типы книг (изданий). Виды информации в книге
Урок 101	Рекомендации по летнему чтению. Правила читателя и способы выбора книги (тематический, систематический каталог)
Урок 102	Резервный урок. Знакомство с современными изданиями периодической печати
ОБЩЕЕ КОЛИЧЕСТВО УРОКОВ ПО ПРОГРАММЕ: 102, из них уроков, отведенных на контрольные работы (в том числе Всероссийские проверочные работы), - не более 10	

Проверяемые требования к результатам освоения основнойобразовательной программы (1 класс):

Код проверяемого	Проверяемые предметные результаты освоения основной образовательной программы начального общего образования

результата	
1.1	понимать ценность чтения для решения учебных задач и применения в различных жизненных ситуациях: отвечать на вопрос о важности чтения для личного развития
1.2	находить в художественных произведениях отражение нравственных ценностей, традиций, быта разных народов
1.3	владеть техникой слогового плавного чтения с переходом на чтение целыми словами, читать осознанно вслух целыми словами без пропусков и перестановок букв и слогов доступные для восприятия и небольшие по объему произведения в темпе не менее 30 слов в минуту (без отметочного оценивания)
1.4	читать наизусть с соблюдением орфоэпических и пунктуационных норм не менее 2 стихотворений о Родине, о детях, о семье, о родной природе в разные времена года
1.5	различать прозаическую (нестихотворную) и стихотворную речь
1.6	различать отдельные жанры фольклора (устного народного творчества) и художественной литературы (загадки, пословицы, потешки, сказки (фольклорные и литературные), рассказы, стихотворения)
1.7	понимать содержание прослушанного (прочитанного) произведения: отвечать на вопросы по фактическому содержанию произведения
1.8	владеть элементарными умениями анализа текста прослушанного (прочитанного) произведения: определять последовательность событий в произведении, характеризовать поступки (положительные или отрицательные) героя, объяснять значение незнакомого слова с использованием словаря
1.9	участвовать в обсуждении прослушанного (прочитанного) произведения: отвечать на вопросы о впечатлении от произведения (подтверждать свой ответ примерами из текста; использовать в беседе изученные литературные понятия: автор, писатель; произведение; жанры (стихотворение, рассказ); жанры фольклора малые (потешка, пословица, загадка); фольклорная и литературная сказки; идея, тема; заголовок; литературный герой; содержание произведения
1.10	пересказывать (устно) содержание произведения с соблюдением последовательности событий, с использованием предложенных ключевых слов, вопросов, рисунков, предложенного плана

1.11	читать по ролям с соблюдением норм произношения, расстановки ударения
1.12	составлять высказывания по содержанию произведения (не менее 3 предложений) по заданному алгоритму
1.13	сочинять небольшие тексты по предложенному началу (не менее 3 предложений)
1.14	ориентироваться в книге (учебнике) по обложке, оглавлению, иллюстрациям; выбирать книги для самостоятельного чтения по совету взрослого и с учетом рекомендованного учителем списка, рассказывать о прочитанной книге по предложенному алгоритму
1.15	обращаться к справочной литературе для получения дополнительной информации в соответствии с учебной задачей

Проверяемые элементы содержания (1 класс)

Код	Проверяемый элемент содержания
1	Сказка фольклорная (народная) о животных и литературная (авторская) (не менее четырех произведений)
1.1	Народные сказки о животных, например, "Лисица и тетерев", "Лиса и рак" и другие
1.2	Литературные (авторские) сказки, например, К.Д. Ушинского "Петух и собака", сказки В.Г. Сутеева "Кораблик", "Под грибом" и другие (по выбору)
2	Произведения о детях разных жанров: рассказ, стихотворение (на примере не менее шести произведений К.Д. Ушинского, Л.Н. Толстого, Е.А. Пермяка, В.А. Осеевой, А.Л. Барто, Ю.И. Ермолаева и других)
2.1	Рассказы о детях: К.Д. Ушинский "Худо тому, кто добра не делает никому", Л.Н. Толстой "Косточка", Е.А. Пермяк "Торопливый ножик", В.А. Осеева "Три товарища", А.Л. Барто "Я - лишний", Ю.И. Ермолаев "Лучший друг" и другие (по выбору)
2.2	Стихотворения о детях: А.Л. Барто "Я - лишний", Ю.И. Ермолаев "Лучший друг" и другие (по выбору)
3	Произведения о родной природе (на примере трех-четырех доступных произведений А.К. Толстого, А.Н. Плещеева, Е.Ф. Трутневой, С.Я. Маршака и других)
4	Малые фольклорные жанры: потешка, загадка, пословица (не менее шести произведений)
5	Произведения о братьях наших меньших В.В. Бианки, Е.И. Чарушина, М.М.

	Пришвина, Н.И. Сладкова и других (три - четыре автора по выбору) В.В. Бианки "Лис и Мышонок", Е.И. Чарушин "Про Томку", М.М. Пришвин "Еж", Н.И. Сладков "Лисица и Еж" и другие
6	Произведения о маме (не менее одного автора по выбору, на примере произведений Е.А. Благининой, А.Л. Барто, А.В. Митяева и других). Е.А. Благинина "Посидим в тишине", А.Л. Барто "Мама", А.В. Митяев "За что я люблю маму" и другие (по выбору)
7	Фольклорные и авторские произведения о чудесах и фантазии (не менее трех произведений по выбору). Р.С. Сеф "Чудо", В.В. Лунин "Я видела чудо", Б.В. Заходер "Моя Вообразилия", Ю.П. Мориц "Сто фантазий" и другие (по выбору)

Проверяемые требования к результатам освоения основнойобразовательной программы (2 класс):

Код проверяемого результата	Проверяемые предметные результаты освоения основной образовательной программы начального общего образования
1.1	объяснять важность чтения для решения учебных задач и применения в различных жизненных ситуациях: переходить от чтения вслух к чтению про себя в соответствии с учебной задачей, обращаться к разным видам чтения (изучающее, ознакомительное, поисковое выборочное, просмотровое выборочное)
1.2	находить в фольклоре и литературных произведениях отражение нравственных ценностей, традиций, быта, культуры разных народов, ориентироваться в нравственно-этических понятиях в контексте изученных произведений
1.3	читать вслух целыми словами без пропусков и перестановок букв и слогов доступные по восприятию и небольшие по объему прозаические и стихотворные произведения в темпе не менее 40 слов в минуту (без отметочного оценивания)
1.4	читать наизусть с соблюдением орфоэпических и пунктуационных норм не менее 3 стихотворений о Родине, о детях, о семье, о родной природе в разные времена года
1.5	различать прозаическую и стихотворную речь: называть особенности стихотворного произведения (ритм, рифма)
1.6	различать отдельные жанры фольклора (считалки, загадки, пословицы, потешки, небылицы, народные песни, скороговорки, сказки о животных, бытовые и волшебные) и художественной литературы (литературные сказки,

	рассказы, стихотворения, басни)
1.7	понимать содержание, смысл прослушанного (прочитанного) произведения: отвечать и формулировать вопросы по фактическому содержанию произведения
1.8	владеть элементарными умениями анализа и интерпретации текста: определять тему и главную мысль, воспроизводить последовательность событий в тексте произведения, составлять план текста (вопросный, номинативный)
1.9	описывать характер героя, находить в тексте средства изображения (портрет) героя и выражения его чувств, оценивать поступки героев произведения, устанавливать взаимосвязь между характером героя и его поступками, сравнивать героев одного произведения по предложенным критериям, характеризовать отношение автора к героям, его поступкам
1.10	объяснять значение незнакомого слова с использованием контекста и словаря; находить в тексте примеры использования слов в прямом и переносном значении
1.11	осознанно применять для анализа текста изученные понятия: автор, писатель; произведение; жанры (стихотворение, рассказ); жанры фольклора малые (потешка, считалка, небылица, пословица, загадка); фольклорная сказка (сказка о животных, бытовая, волшебная) и литературная сказка; идея, тема; заголовок; литературный герой, характер; портрет героя; ритм; рифма; содержание произведения; средства художественной выразительности (сравнение, эпитет); проза и поэзия.
1.12	участвовать в обсуждении прослушанного (прочитанного) произведения: понимать жанровую принадлежность произведения, формулировать устно простые выводы, подтверждать свой ответ примерами из текста
1.13	пересказывать (устно) содержание произведения подробно, выборочно, от лица героя, от третьего лица
1.14	читать по ролям с соблюдением норм произношения, расстановки ударения, инсценировать небольшие эпизоды из произведения
1.15	составлять высказывания на заданную тему по содержанию произведения (не менее 5 предложений)
1.16	сочинять по аналогии с прочитанным загадки, небольшие сказки, рассказы

1.17	ориентироваться в книге и (или) учебнике по обложке, оглавлению, аннотации, иллюстрациям, предисловию, условным обозначениям; выбирать книги для самостоятельного чтения с учетом рекомендательного списка, используя картотеки, рассказывать о прочитанной книге
1.18	использовать справочную литературу для получения дополнительной информации в соответствии с учебной задачей

Проверяемые элементы содержания (2 класс)

Код	Проверяемый элемент содержания
1	Произведения о нашей Родине (на примере не менее трех произведений И.С. Никитина, Ф.П. Савинова, А.А. Прокофьева и других). И.С. Никитин "Русь", Ф.П. Савинов "Родина", А.А. Прокофьев "Родина" и другие (по выбору)
2	Фольклор (устное народное творчество)
2.1	Произведения малых жанров фольклора: потешки, считалки, пословицы, скороговорки, небылицы, загадки (по выбору)
2.2	Народные песни, их особенности
2.3	Сказки о животных, бытовые, волшебные. Русские народные сказки: "Каша из топора", "У страха глаза велики", "Зимовье зверей", "Снегурочка"; сказки народов России (1 - 2 произведения) и другие
3	Звуки и краски родной природы в разные времена года (осень, зима, весна, лето) в произведениях литературы (по выбору, не менее пяти авторов). А.С. Пушкин "Уж небо осенью дышало...", "Вот север, тучи нагоняя...", А.А. Плещеев "Осень", А.К. Толстой "Осень. Обсыпается наш сад...", М.М. Пришвин "Осеннее утро", Г.А. Скребицкий "Четыре художника", Ф.И. Тютчев "Чародейкою Зимою", "Зима недаром злится", И.С. Соколов-Микитов "Зима в лесу", С.А. Есенин "Поет зима - аукает...", И.З. Суриков "Лето" и другие
4	Произведения о детях и дружбе (не менее четырех произведений). Л.Н. Толстой "Филиппок", Е.А. Пермяк "Две пословицы", Ю.И. Ермолаев "Два пирожных", В.А. Осеева "Синие листья", Н.Н. Носов "На горке", "Заплатка", А.Л. Барто "Катя", В.В. Лунин "Я и Вовка", В.Ю. Драгунский "Тайное становится явным" и другие (по выбору)
5	Фольклорная (народная) и литературная (авторская) сказка: "бродячие" сюжеты (произведения по выбору, не менее четырех). Народная сказка "Золотая рыбка", А.С. Пушкин "Сказка о рыбаке и рыбке",

	народная сказка "Морозко", В.Ф. Одоевский "Мороз Иванович", В.И. Даль "Девочка Снегурочка" и другие
6	Жанровое многообразие произведений о животных (песни, загадки, сказки, басни, рассказы, стихотворения; произведения по выбору, не менее пяти авторов)
6.1	Отражение образов животных в фольклоре: русские народные песни, загадки, сказки
6.2	Отношение человека к животным - тема литературы. М.М. Пришвин "Ребята и утята", Б.С. Житков "Храбрый утенок", В.Д. Берестов "Кошкин щенок", В.В. Бианки "Музыкант", Е.И. Чарушин "Страшный рассказ", С.В. Михалков "Мой щенок" и другие (по выбору)
6.3	Особенности басни как жанра литературы, прозаические и стихотворные басни. И.А. Крылов "Лебедь, Щука и Рак", Л.Н. Толстой "Лев и мышь" и другие (по выбору)
7	Тема семьи, детства, взаимоотношений взрослых и детей в творчестве писателей и фольклорных произведениях (по выбору). Л.Н. Толстой "Отец и сыновья", А.А. Плещеев "Песня матери", В.А. Осеева "Сыновья", С.В. Михалков "Быль для детей", С.А. Баруздин "Салют" и другие (по выбору)
8	Зарубежная литература: литературная (авторская) сказка (не менее двух произведений): зарубежные писатели-сказочники (Ш. Перро, Х.-К. Андерсен и другие). Ш. Перро "Кот в сапогах", Х.-К. Андерсен "Пятеро из одного стручка" и другие (по выбору)

Проверяемые требования к результатам освоения основнойобразовательной программы (3 класс):

Код проверяемого результата	Проверяемые предметные результаты освоения основной образовательной программы начального общего образования
1.1	отвечать на вопрос о культурной значимости устного народного творчества и художественной литературы, находить в фольклоре и литературных произведениях отражение нравственных ценностей, традиций, быта, культуры разных народов, ориентироваться в нравственно-этических понятиях в контексте изученных произведений
1.2	читать вслух и про себя в соответствии с учебной задачей, использовать разные виды чтения (изучающее, ознакомительное, поисковое выборочное, просмотровое выборочное);

	читать вслух целыми словами без пропусков и перестановок букв и слогов доступные по восприятию и небольшие по объему прозаические и стихотворные произведения в темпе не менее 60 слов в минуту (без отметочного оценивания)
1.3	читать наизусть не менее 4 стихотворений в соответствии с изученной тематикой произведений
1.4	различать художественные произведения и познавательные тексты
1.5	различать прозаическую и стихотворную речь: называть особенности стихотворного произведения (ритм, рифма, строфа), отличать лирическое произведение от эпического
1.6	понимать жанровую принадлежность, содержание, смысл прослушанного (прочитанного) произведения: отвечать и формулировать вопросы к учебным и художественным текстам; различать отдельные жанры фольклора (считалки, загадки, пословицы, потешки, небылицы, народные песни, скороговорки, сказки о животных, бытовые и волшебные) и художественной литературы (литературные сказки, рассказы, стихотворения, басни), приводить примеры произведений фольклора разных народов России
1.7	владеть элементарными умениями анализа и интерпретации текста: формулировать тему и главную мысль, определять последовательность событий в тексте произведения, выявлять связь событий, эпизодов текста; составлять план текста (вопросный, номинативный, цитатный)
1.8	характеризовать героев, описывать характер героя, давать оценку поступкам героев, составлять портретные характеристики персонажей; выявлять взаимосвязь между поступками, мыслями, чувствами героев, сравнивать героев одного произведения и сопоставлять их поступки по предложенным критериям (по аналогии или по контрасту); отличать автора произведения от героя и рассказчика, характеризовать отношение автора к героям, поступкам, описанной картине, находить в тексте средства изображения героев (портрет), описание пейзажа и интерьера
1.9	объяснять значение незнакомого слова с использованием контекста и словаря; находить в тексте примеры использования слов в прямом и переносном значении, средств художественной выразительности (сравнение, эпитет, олицетворение)
1.10	осознанно применять изученные понятия: автор, писатель, произведение; жанры (стихотворение, басня, рассказ); жанры фольклора малые (потешка, считалка, небылица, пословица, загадка, народная песня, былина и другое); фольклорная сказка (сказка о животных, бытовая, волшебная) и литературная сказка;

	идея, тема, заголовок; образ художественный; литературный герой, персонаж, характер; рассказчик, портрет героя; ритм, рифма, строфа; содержание произведения, сюжет; композиция; эпизод, смысловые части; средства художественной выразительности (сравнение, олицетворение, эпитет); проза и поэзия.
1.11	участвовать в обсуждении прослушанного (прочитанного) произведения: строить монологическое и диалогическое высказывание с соблюдением орфоэпических и пунктуационных норм, устно и письменно формулировать простые выводы, подтверждать свой ответ примерами из текста; использовать в беседе изученные литературные понятия
1.12	пересказывать произведение (устно) подробно, выборочно, сжато (кратко), от лица героя, с изменением лица рассказчика, от третьего лица
1.13	при анализе и интерпретации текста использовать разные типы речи (повествование, описание, рассуждение) с учетом специфики учебного и художественного текстов
1.14	читать по ролям с соблюдением норм произношения, инсценировать небольшие эпизоды из произведения
1.15	составлять устные и письменные высказывания на основе прочитанного (прослушанного) текста на заданную тему по содержанию произведения (не менее 8 предложений), корректировать собственный письменный текст
1.16	составлять краткий отзыв о прочитанном произведении по заданному алгоритму
1.17	сочинять тексты, используя аналогии, иллюстрации, придумывать продолжение прочитанного произведения
1.18	ориентироваться в книге по ее элементам (автор, название, обложка, титульный лист, оглавление, предисловие, аннотация, иллюстрации); выбирать книги для самостоятельного чтения с учетом рекомендательного списка, используя картотеки, рассказывать о прочитанной книге
1.19	использовать справочные издания, в том числе верифицированные электронные образовательные и информационные ресурсы, включенные в федеральный перечень

Проверяемые элементы содержания (3 класс)

Код	Проверяемый элемент содержания

1	Произведения о Родине и ее истории (произведения одного-двух авторов по выбору). К.Д. Ушинский "Наше отечество", М.М. Пришвин "Моя Родина", С.А. Васильев "Россия", Н.П. Кончаловская "Наша древняя столица" (отрывки) и другие (по выбору)
2	Фольклор (устное народное творчество)
2.1	Малые жанры фольклора (пословицы, потешки, считалки, небылицы, скороговорки, загадки, по выбору). Виды загадок. Пословицы народов России
2.2	Фольклорная сказка как отражение общечеловеческих ценностей и нравственных правил. Виды сказок (о животных, бытовые, волшебные), их художественные особенности. Русская народная сказка "Иван-царевич и серый волк" и другие (по выбору)
2.3	Народная песня. Чувства, которые рождают песни, темы песен. Описание картин природы как способ рассказать в песне о родной земле.
2.4	Былина как народный песенный сказ. Фольклорные особенности жанра былин. Былина об Илье Муромце и другие (по выбору)
3	Книги и словари, созданные В.И. Далем
4	Произведения А.С. Пушкина
4.1	Лирические произведения А.С. Пушкина. Строфы из романа "Евгений Онегин": "В тот год осенняя погода...", "Опрятней модного паркета..."
4.2	Литературные сказки А.С. Пушкина в стихах (по выбору, например, "Сказка о царе Салтане, о сыне его славном и могучем богатыре князе Гвидоне Салтановиче и о прекрасной царевне Лебеди")
5	Басни И.А. Крылова (не менее двух) Басни: "Ворона и Лисица", "Лисица и виноград", "Мартышка и очки" и другие (по выбору)
6	Картины природы в произведениях поэтов и писателей XIX - XX вв. (произведения не менее пяти авторов по выбору). Ф.И. Тютчев "Есть в осени первоначальной...", А.А. Фет "Кот поет, глаза прищуря", "Мама! Глянь-ка из окошка...", А.Н. Майков "Осень", С.А. Есенин "Береза", Н.А. Некрасов "Железная дорога" (отрывок), А.А. Блок "Ворона", И.А. Бунин "Первый снег" и другие (по выбору)
7	Произведения Л.Н. Толстого, их жанровое многообразие: сказки, рассказы, басни, быль (не менее трех произведений). Л.Н. Толстой "Лебеди", "Зайцы", "Прыжок", "Акула" и другие

8	Литературная сказка (не менее двух сказок русских писателей) В.М. Гаршин "Лягушка-путешественница", И.С. Соколов-Микитов "Листопадничек", М. Горький "Случай с Евсейкой" и другие (по выбору)
9	Произведения о взаимоотношениях человека и животных (по выбору, не менее четырех произведений). Б.С. Житков "Про обезьянку", К.Г. Паустовский "Барсучий нос", "Кот-ворюга", Д.Н. Мамин-Сибиряк "Приемыш" и другие (по выбору)
10	Произведения о детях (темы: "Разные детские судьбы", "Дети на войне"). Л. Пантелеев "На ялике", А. Гайдар "Тимур и его команда" (отрывки), Л. Кассиль и другие (по выбору)
11	Юмористические произведения (не менее двух произведений): М.М. Зощенко, Н.П. Носов, В.Ю. Драгунский и другие (по выбору). В.Ю. Драгунский "Денискины рассказы" (1 - 2 произведения), Н.Н. Носов "Веселая семейка" и другие (по выбору)
12	Зарубежная литература
12.1	Литературные сказки Ш. Перро, Х.-К. Андерсена, Р. Киплинга (произведения двух-трех авторов по выбору). Х.-К. Андерсен "Гадкий утенок", Ш. Перро "Подарок феи" и другие (по выбору)
12.2	Рассказы зарубежных писателей о животных
12.3	Известные переводчики зарубежной литературы: С.Я. Маршак, К.И. Чуковский, Б.В. Заходер

Проверяемые требования к результатам освоения основнойобразовательной программы (4 класс):

Код проверяемого результата	Проверяемые предметные результаты освоения основной образовательной программы начального общего образования
1.1	осознавать значимость художественной литературы и фольклора для всестороннего развития личности человека, находить в произведениях отражение нравственных ценностей, фактов бытовой и духовной культуры народов России и мира, ориентироваться в нравственно-этических понятиях в контексте изученных произведений
1.2	читать вслух и про себя в соответствии с учебной задачей, использовать разные виды чтения (изучающее, ознакомительное, поисковое выборочное, просмотровое выборочное); читать вслух целыми словами без пропусков и перестановок букв и слогов доступные по восприятию и небольшие по объему прозаические и стихотворные произведения в темпе не менее 80 слов в минуту (без

	отметочного оценивания)
1.3	читать наизусть не менее 5 стихотворений в соответствии с изученной тематикой произведений
1.4	различать художественные произведения и познавательные тексты
1.5	различать прозаическую и стихотворную речь: называть особенности стихотворного произведения (ритм, рифма, строфа), отличать лирическое произведение от эпического
1.6	понимать жанровую принадлежность, содержание, смысл прослушанного (прочитанного) произведения: различать и называть отдельные жанры фольклора (считалки, загадки, пословицы, потешки, небылицы, народные песни, скороговорки, сказки о животных, бытовые и волшебные), приводить примеры произведений фольклора разных народов России; соотносить читаемый текст с жанром художественной литературы (литературные сказки, рассказы, стихотворения, басни), приводить примеры разных жанров литературы России и стран мира
1.7	владеть элементарными умениями анализа и интерпретации текста: определять тему и главную мысль, последовательность событий в тексте произведения, выявлять связь событий, эпизодов текста
1.8	характеризовать героев, давать оценку их поступкам, составлять портретные характеристики персонажей, выявлять взаимосвязь между поступками и мыслями, чувствами героев, сравнивать героев одного произведения по самостоятельно выбранному критерию (по аналогии или по контрасту), характеризовать собственное отношение к героям, поступкам; находить в тексте средства изображения героев (портрет) и выражения их чувств, описание пейзажа и интерьера, устанавливать причинно-следственные связи событий, явлений, поступков героев
1.9	объяснять значение незнакомого слова с использованием контекста и словаря
1.10	находить в тексте примеры использования слов в прямом и переносном значении, средства художественной выразительности (сравнение, эпитет, олицетворение, метафора)
1.11	осознанно применять изученные понятия: автор, писатель; произведение; жанры (стихотворение, басня, рассказ); жанры фольклора малые (потешка, считалка, небылица, пословица, загадка, народная песня, былина и другие); фольклорная сказка (сказка о животных, бытовая, волшебная) и литературная сказка; идея, мораль басни, тема; заголовок; образ художественный; литературный герой, персонаж, характер;

	рассказчик; портрет героя; ритм, рифма, строфа; содержание произведения, сюжет; композиция; эпизод, смысловые части; средства художественной выразительности (сравнение, метафора, олицетворение, эпитет, повтор, гипербола); эпос, лирика; проза и поэзия
1.12	участвовать в обсуждении прослушанного (прочитанного) произведения: строить монологическое и диалогическое высказывание с соблюдением норм русского литературного языка (норм произношения, словоупотребления, грамматики); устно и письменно формулировать простые выводы на основе прослушанного (прочитанного) текста, подтверждать свой ответ примерами из текста
1.13	составлять план текста (вопросный, номинативный, цитатный), пересказывать (устно) подробно, выборочно, сжато (кратко), от лица героя, с изменением лица рассказчика, от третьего лица
1.14	читать по ролям с соблюдением норм произношения, расстановки ударения, инсценировать небольшие эпизоды из произведения
1.15	составлять устные и письменные высказывания на заданную тему по содержанию произведения (не менее 10 предложений), писать сочинения на заданную тему, используя разные типы речи (повествование, описание, рассуждение), корректировать собственный текст с учетом правильности, выразительности письменной речи
1.16	составлять краткий отзыв о прочитанном произведении по заданному алгоритму
1.17	сочинять по аналогии с прочитанным, составлять рассказ по иллюстрациям, от имени одного из героев, придумывать продолжение прочитанного произведения (не менее 10 предложений)
1.18	использовать в соответствии с учебной задачей аппарат издания (обложка, оглавление, аннотация, иллюстрация, предисловие, приложение, сноски, примечания); выбирать книги для самостоятельного чтения с учетом рекомендательного списка, используя картотеки, рассказывать о прочитанной книге
1.19	использовать справочную литературу, электронные образовательные и информационные ресурсы информационно-коммуникационной сети Интернет (в условиях контролируемого входа) для получения дополнительной информации в соответствии с учебной задачей

Проверяемые элементы содержания (4 класс)

Код	Проверяемый элемент содержания
1	Произведения о Родине
1.1	Образ родной земли в стихотворных и прозаических произведениях писателей и поэтов XIX и XX вв. (по выбору, не менее четырех, например, произведения С.Т. Романовского, А.Т. Твардовского, С.Д. Дрожжина, В.М. Пескова и другие). С.Д. Дрожжин "Родине", В.М. Песков "Родине", А.Т. Твардовский "О Родине большой и малой" (отрывок) и другие (по выбору)
1.2	Отражение любви к родной земле в литературе разных народов (на примере писателей родного края, представителей разных народов России)
1.3	Страницы истории России, великие люди и события: образы Александра Невского, Михаила Кутузова и других выдающихся защитников Отечества в литературе для детей. Героическое прошлое России, тема Великой Отечественной войны в произведениях литературы (на примере рассказов Л.А. Кассиля, С.П. Алексеева); С.Т. Романовский "Ледовое побоище", С.П. Алексеев (1 - 2 рассказа военно-исторической тематики) и другие (по выбору)
1.4	Песни на тему Великой Отечественной войны (2 - 3 произведения по выбору)
2	Фольклор (устное народное творчество)
2.1	Фольклор как народная духовная культура (произведения по выбору). Многообразие видов фольклора: словесный, музыкальный, обрядовый (календарный). Культурное значение фольклора для появления художественной литературы
2.2	Малые жанры фольклора (назначение, сравнение, классификация). Собиратели фольклора (А.Н. Афанасьев, В.И. Даль)
2.3	Виды сказок: о животных, бытовые, волшебные. 2 - 3 русские народные сказки по выбору и 2 - 3 сказки народов России по выбору
2.4	Отражение в произведениях фольклора нравственных ценностей, быта и культуры народов мира. Сходство фольклорных произведений разных народов по тематике, художественным образам и форме ("бродячие" сюжеты)
2.5	Былины из цикла об Илье Муромце, Алеше Поповиче, Добрыне Никитиче (1 - 2 по выбору). Образы русских богатырей: Ильи Муромца, Алеши Поповича, Добрыни Никитича, Никиты Кожемяки
3	Произведения А.С. Пушкина
3.1	Картины природы в лирических произведениях А.С. Пушкина (на примере 2 - 3 произведений).
	Стихотворения: "Няне", "Осень" (отрывки), "Зимняя дорога" и другие

3.2	Литературные сказки А.С. Пушкина в стихах: "Сказка о мертвой царевне и о семи богатырях". Фольклорная основа авторской сказки
4	Басни И.А. Крылова, И.И. Хемницера, Л.Н. Толстого, С.В. Михалкова (не менее трех). Басня как лиро-эпический жанр. Аллегория в баснях
4.1	Басни И.А. Крылова: "Стрекоза и муравей", "Квартет" и другие
4.2	Басни стихотворные и прозаические. И.И. Хемницер "Стрекоза", Л.Н. Толстой "Стрекоза и муравьи", С.В. Михалков и другие
5	Лирические произведения М.Ю. Лермонтова (не менее трех). Стихотворения: "Утес", "Парус", "Москва, Москва! ...Люблю тебя как сын..." и другие
6	Литературная сказка (две-три по выбору). П.П. Бажов "Серебряное копытце", П.П. Ершов "Конек-Горбунок", С.Т. Аксаков "Аленький цветочек" и другие.
7	Картины природы в творчестве поэтов и писателей XIX - XX вв. (не менее пяти авторов по выбору) В.А. Жуковский "Загадка", И.С. Никитин "В синем небе плывут над полями...", Ф.И. Тютчев "Как неожиданно и ярко", А.А. Фет "Весенний дождь", Е.А. Баратынский "Весна, весна! Как воздух чист...", И.А. Бунин "Листопад" (отрывки) и другие (по выбору)
8	Проза Л.Н. Толстого (не менее трех произведений): рассказ (художественный и научно-познавательный), сказки, басни, быль. Л.Н. Толстой "Детство" (отдельные главы), "Русак", "Черепаха" и другие (по выбору)
9	Произведения о животных и родной природе (не менее трех авторов): А.И. Куприна, В.П. Астафьева, К.Г. Паустовского, М.М. Пришвина, Ю.И. Коваля и других. В.П. Астафьев "Капалуха", М.М. Пришвин "Выскочка" и другие (по выбору)
10	Произведения о детях (на примере произведений не менее трех авторов): А.П. Чехова, Б.С. Житкова, Н.Г. Гарина-Михайловского, В.В. Крапивина и других. А.П. Чехов "Мальчики", Н.Г. Гарин-Михайловский "Детство Темы" (отдельные главы), М.М. Зощенко сборник рассказов "Леля и Минька" (1 - 2 рассказа из цикла), К.Г. Паустовский "Корзина с еловыми шишками" и другие
11	Пьеса (одна по выбору). С.Я. Маршак "Двенадцать месяцев" и другие
12	Юмористические произведения. Круг чтения (не менее двух произведений по выбору): на примере рассказов М.М. Зощенко, В.Ю. Драгунского, Н.Н. Носова, В.В. Голявкина.

	В.Ю. Драгунский "Денискины рассказы" (1 - 2 произведения по выбору), Н.Н. Носов "Витя Малеев в школе и дома" (отдельные главы) и другие
13	Зарубежная литература
13.1	Литературные сказки зарубежных писателей Ш. Перро, Х.-К. Андерсена, братьев Гримм и других (по выбору). Х.-К. Андерсен "Дикие лебеди", "Русалочка"
13.2	Приключенческая зарубежная литература: произведения Д. Свифта, М. Твена и других. Д. Свифт "Приключения Гулливера" (отдельные главы), М. Твен "Том Сойер" (отдельные главы) и другие (по выбору)

2.1.3. Рабочая программа по учебному предмету «Родной язык (чеченский)»

«Ненан (нохчийн) мотт» дешаран предметан белхан программа

КХЕТОРАН КЕХАТ

Лелаш долчу нормативан-бакъонан документашца догIуш, нохчийн мотт (оьрсийн мотт а санна) Нохчийн Республикин пачхьалкхан меттан статус йолуш бу (2007 шеран 25 апрелан № 16-РЗ йолу «Нохчийн Республикин меттанийн хьокъехь» Нохчийн Республикин закон (06.03.2020 ш. № 13-РЗ ред.). Иза нохчийн халкъан оьздангаллин коьрта хьал а ду, дешаран хьукматашкахь дешаран предмет санна хьоьхуш а бу.

«Ненан (нохчийн) мотт» дешаран предметан белхан программа (кхидIа Программа) кхолларан бух бу хIара нормативийн-бакъонийн документаш:

- Россин Федерацин конституци (26 статья);
- 2012 шеран 29-чу декабран №273-ФЗ йолу «Россин Федерацин дешаран хьокъехь» Федеральни закон (5, 8, 12, 14 ст.) (02.07.2021 ш. ред.);
- 1991 ш. 25 октябран № 1807-1 йолу «Россин Федерацин халкъийн меттанех» Федеральни закон (2, 6, 9, 10 ст.) (11.06.2021 ш. ред.);
- Йуьхьанцарчу йукъарчу дешаран Федеральни пачхьалкхан дешаран стандарт, Россин Федерацин серлонан Министерсвос 2021 ш. 31 майхь № 286 йолу омранца чIагIдина долу;
- Кхетош-кхиоран герггара программа (къобалйина йукъарчу дешаран федеральни дешаран-методикин цхьаьнакхетараллин сацамца (02. 06. 2020 ш. № 2/20 йолу протокол);
- Россин Федерацин къаьмнийн ненан мотт хьехаран концепци (Россин Федерацин серлонан Министерсвон коллегехь чIагIйина 2019.10.01);

- Йуьхьанцарчу йукъарчу дешаран коьртачу дешаран герггара программа (къобалйина йукъарчу дешаран федеральни дешаран-методикин цхьаьнакхетараллин сацамца (18.03.2022 ш. № 1/22 йолу протокол);

- 2003 шеран 23 мартан Нохчийн Республикин конституци (09.01.2022 ш. хийцамашца);

- 2007 шеран 25 апрелан № 16-РЗ йолу «Нохчийн Республикин меттанийн хьокъехь» Нохчийн Республикин закон (06.03.2020 ш. N 13-РЗ ред.);

- 2014 шеран 30 октябран № 37-РЗ йолу «Нохчийн Республикин дешаран хьокъехь» Нохчийн Республикин закон (06.03.2020 N 13-РЗ ред.);

- 2020 ш. 17 августан № 180 йолчу «Нохчийн Республикин дешар кхиор» Нохчийн Республикин пачхьалкхан программина хийцамаш йукъабалоран хьокъехь» Нохчийн Республикин Правительствон Постановлени (2022.03.17 бинчу хийцамашца);

- Нохчийн Республикин тIекхуьу чкъор син-оьздангаллин кхетош-кхиоран а, кхиаран а йукъара концепци (тIечIагIйина Нохчийн Республикин Куьйгалхочо 14.02.2013 ш.);

- Нохчийн меттан нийсайаздаран коьртачу бакъонийн гулар тIечIагIйарх №83 йолу Указ (тIечIагIдина Нохчийн Республикин Куьйгалхочо 2020 шеран апрелан 29-чу дийнахь)

- Нохчийн Республикехь нохчийн мотт а, литература а хьехаран концепци (чIагIйина 2022.05. 12 № 3 йолчу Iилманан Советан кхеташонехь);

- Нохчийн меттан нийсайаздаран коьрта бакъонаш /Джамалханов З.Д., Мациев А.Г., Овхадов М.Р., Халидов А.И., и.д. кх. – Соьлжа-гIала: АО «Издательско-полиграфический комплекс «Грозненский рабочий», 2022. – 64 а.

Программа хIоттийна нохчийн меттан хьехархочунна ишколан дешаран хIинцалерчу тенденцешна а, Iаморан жигарчу методикашна а тIехьажийна йолу дешаран предметан белхан программа хIоттош, методически гIо-накъосталла даран Iалашонца ПКУ «Нохчийн меттан институт» арахецначу «Ненан (нохчийн) мотт» дешаран предметан белхан герггара программица.

«Ненан (нохчийн) мотт» дешаран предметан йукъара характеристика

«Нохчийн мотт» дешаран предметан герггара белхан Программа йуьхьанцарчу йукъарчу дешаран программаш кхочушйечу организацешна (хьукматашна) хIоттийна йу.

Школан дешаран хIинцалерчу тенденцешна а, Iаморан жигарчу методикашна а тIехьажийна йолу «Ненан (нохчийн) мотт» дешаран предметан белхан программа хIотторехь хьехархошна методикин гIо лацаран Iалашонца кечйина йу хIара Программа.

Белхан Программо хьехархочун аьтто бийр бу:

1)нохчийн мотт хьехаран процессехь йуьхьанцарчу йукъарчу дешаран Федеральни пачхьалкхан дешаран стандартехь кепе далийна Іаморан личностни, метапредметан, предметан жамІашка кхачаран хІинцалера некъаш кхочушдан;

2) Йуьхьанцарчу йукъарчу дешаран Федеральни пачхьалкхан дешаран стандартаца (Россин Федерацин серлонан Министерсвос 2021.05.31 № 286 йолу омранца чІагІдина долу); Йуьхьанцарчу йукъарчу дешаран коьртачу дешаран герггарчу программица (къобалйина йукъарчу дешаран федеральни дешаран-методикин цхьаьнакхетараллин сацамца (18 мартан 2022 ш. № 1/22 йолу протокол); Кхетош-кхиоран герггарчу программица (къобалйина йукъарчу дешаран федеральни дешаран-методикин цхьаьнакхетараллин сацамца (02. 06. 2020 ш. № 2/20 йолу протокол); Нохчийн Республикин тІекхуьу чкъор син-оьздангаллин кхетош-кхиоран а, кхиаран а йукъара Концепцица (тІечІагІйина Нохчийн Республикин куьйгалхочо 14.02.2013 ш.) цхьаьнадогІу Іаморан кхочушдан лору жамІаш а, «Нохчийн мотт» дешаран предметан чулацам а Іаморан шерашца къасто а, хІоттамца дІанисбан а;

3)билггал йолчу классан башхаллаш тидаме а оьцуш, билгалдина дакъа/тема Іаморна дешаран хенан магийнчу герггарчу дІасайекъарх, ткъа иштта дакъойн/темийн Іаморан коьчал карайерзорхьама йалийнчу дешаран гІуллакхдаран коьртачу кепех пайда а оьцуш, календарно-тематикин планировани кечйан.

Программин чулацам тІехьажийна бу йуьхьанцарчу йукъарчу дешаран Федеральни пачхьалкхан дешаран стандарто «Ненан мотт а, ненан маттахь литературин йешар а» предметан областана лехамийн декъахь далийнчу йуьхьанцарчу йукъарчу дешаран коьрта дешаран программа кхиамца карайерзоран жамІашка кхачарна.

Программа тІехьажийна йу «Ненан мотт а, ненан маттахь литературин йешар а» предметан областана йукъайогІучу нохчийн меттан курсана кхачо йарна а, гІо лацарна а.

«Ненан (нохчийн) мотт» дешаран предметан герггарчу белхан Программин чулацам йуьхьанцарчу йукъарчу дешаран Федеральни пачхьалкхан дешаран стандартаца цхьаьнабогІуш бу.

Программа кхочушйаран бухехь йерг системно-гІуллакхаллин кеп йу.

«Ненан (нохчийн) мотт» дешаран предметан йукъара характеристика

Нохчийн матто, шен т1екеренан а, ойла йовзийтаран а йукъара функцеш кхочушйарца, таро ло адамашна вовошашца йукъаметтигаш лелон, иштта дакъалоцу личностан кхетам а, дуьнене хьежам а кхоллабаларехь. Нохчийн мотт мехала г1ирс бу нохчийн къоман культурин ламасташ а, истори а

ларйаран а, йовзийтаран а. Ненан (нохчийн) мотт хаар а, цуьнан тайп-тайпана кепаш карайерзор а, тайп-тайпанчу дакъошкахь а, хьелашкахь а маттах нийса а, эвсара а падйаэца хааро а билгалдо личностан социалан дахарх д1айолар кхиаме хилар.

«Ненан (нохчийн) мотт» дешаран предмет йуьхьанцарчу йукъарчу дешаран 1-4-чу классийн дешаран системин коьрта элемент йу, цо нохчийн меттан культурин декъехь говзалла а, корматалла а кхуллу. И дешаран йукъарчу системина йукъабалор кхочшудо гуманитарни циклан кхечу предметашца чулацаман уьйр йалорца, доккхачу декъана – «Ненан (нохчийн) маттахь литературни йешар» дешаран предметца.

Школехь нохчийн мотт 1амор т1ехьажийна ду дешархочун синъоьздангаллин а, коммуникативни а культура кхачаме йарна, цуьнан кхетаман а, кхолларалин а корматалла а, ойлайара а, иэс а, суртх1отторан пох1ма а шардарна а, дешаран г1уллакх ша кхочушдан а, шен хаарш лакхадаха 1аморна а.

Нохчийн мотт 1аморан чулацам иштта т1ехьажийна бу функциональни грамотность адаман йеша хаар, текстах кхета хаар, тайп-тайпанчу кепийн тексташкарчу хаамех пайдаэца, церан мах хадон, ойлайан а, шайн 1алашонашка кхача а, шайн хаарш а, таронаш а шорйан а, социалан дахарехь дакъалаца а хаар санна кхиорна а. Къамелан а, тексти а г1уллакхалла ситсемах1отторан коьрта дакъа ду школехь нохчийн меттан курс карайерзорехь.

Дешаран предметан чулацам внеурочни гIуллакхдарехула а кхочушбан тарло: экскурсеш, тематикин мероприятеш, къийсамаш (конкурсаш), и.д.кх.

«Ненан (нохчийн) мотт» дешаран предмет Іаморан Іалашо а, хьесапаш а

Йуьхьанцарчу йукъарчу дешаран тIегIанехь «Ненан (нохчийн) мотт» дешаран предмет Іаморан Іалашо – дешархойн коммуникативни хьуьнарш кхоллар (барта а, йозанан а, монологан а, диалоган а къамел кхиор), уьш къамелан гIуллакхдарна практикехь йукъабалор; дешархошкахь нохчийн маттах а, халкъан культурица цуьнан уьйрах а билггал долу хаарш кхоллар.

Йуьхьанцарчу йукъарчу дешаран тIегIанехь «Ненан (нохчийн) мотт» дешаран предмет Іаморан хьесапаш ду дешархошкахь кхоллар а, кхиор а:

- нохчийн меттан шатайпаналлех, къоман ламастех, шен халкъан культурех йуьхьанцара кхетам; этнически кхетам (самосознани) кхиор;
- нохчийн матте позитиван эмоцин-мехаллин йукъаметтиг, цуьнан цIеналла а, башхалла а ларйарехь декъах хиларан синхаам; нохчийн матте бовзаран дог дар, шен къамел кхачаме дало гIертар;

- тIекеренан Iалашонашца, хьелашца, хьесапашца богIу меттан гIирсаш харжарехула, нохчийн маттахь жамIаш дарехула а, шена хетачунна бух балорехула долу хьуьнар кхоллар а, кхиор а;

- хьехархочун/одноклассникийн барта аларш хазарехь тIеэца хьуьнар кхоллар а, кхиор а;

- нийса йеша а, нийса йазйан а, урокан темехула диалогехь а, коллективан беседехь дакъалаца, чолхе доцу барта монологан аларш а, йозанан тексташ а хIитто хаар кхоллар а, кхиор а;

- нохчийн меттан системех а, хIоттамах а болу йуьхьанцара кхетамаш (фонетикех, графикех, лексикех, морфемикех, морфологех, синтаксисах);

- функциональни говзалла а, хийцалучу дуьненаца кхиаме зIе латто а, кхин дIа долчу кхиаме дешарна кийча хилар а кхоллар а, кхиор а.

«Ненан (нохчийн) мотт» дешаран предметан белхан Программин чулацаман коьрта линеш

Дешаран предметан коьчал меттаIилманан дакъошца йогIуш хIоттийна йу. Нохчийн меттан систематически курс Программехь хIокху чулацаман линишца йалийна йу: «Маттах лаьцна хаамаш», «Фонетика, орфоэпи, графика, орфографи»; «Лексика», «Морфемика», «Морфологи», «Синтаксис», «Орфографи а, пунктуаци а», «Къамел кхиор».

Программехь къаьсташ йу кхо блок: «Къамелан гIуллакхдаран тайпанаш», «Систематически курс» (1-чу классехь хьалхарчу эха шарахь – «Йоза-дешар Iамор»), «Къамел кхиор».

«Къамелан гIуллакхдаран тайпанаш» цIе йолу хьалхара блок йоьзна йу шайн вовшашца йолчу уьйраца цхьаьна къамелан гIуллакхдаран деа тайпанехула кхиарца, йуьхьанцарчу классийн дешархойн (тIекеренан Iалашонаш къасто хаа, къамелан тIекеренехь нийса дакъалаца) коммуникативни карадерзарш кхиорца; къамелан этикетан бакъонех пайдаэцаран практика алсамйаккхарца.

«Систематически курс» цIе йолчу шолгIачу блоко йукъалоцу меттан дакъойх пайдаэцарна тIехь тергам барна кхачо йен чулацам, дешаран а, практикин а хьелашкахь меттан дакъойх пайдаэцаран бухера карадерзарш а, хаарш а кхиор; хIинцалерчу нохчийн литературни меттан норманех болу йуьхьанцара кхетамаш кхоллар. ХIара блок тIехьажийна йу (Iамийнчун гурашкахь) хIинцалерчу нохчийн литературни меттан норманаш практикехула карайерзорна; дахаран йерриге сферашкахь нохчийн маттах пайдаэцарехь жоьпаллин а, кхетаме а йукъаметтиг кхиорна.

«Къамел кхиор» цIе йолу кхоалгIа блок. Чулацаман коьртачу декъах кху блокехь тексташца бен болх бу: кхета хаар кхиор, йеллачу тексташна анализ

йар, тайп-тайпанчу функциональни-маьIнийн тайпанийн, жанрийн, стилийн шен тексташ кхоллар.

Дешаран планехь «Ненан (нохчийн) мотт» дешаран предметан меттиг

Йуьхьанцарчу йукъарчу дешаран Федеральни пачхьалкхан дешаран стандартаца цхьаьнадогIуш, «Ненан (нохчийн) мотт» дешаран предмет «Ненан мотт а, ненан маттахь литературин йешар а» предметан областана йукъа а йогIу, Iамо тIейожош а йу.

«Ненан (нохчийн) мотт» Iаморна леринчу сахьтийн йукъара терахь – 270 с.

(хIора классехь кIирнах 2 с.): 1-чу классехь – 66 с., 2-чу классехь – 68 с., 3-чу классехь – 68 с., 4 классехь – 68 с.

Дешаран учрежденин бакъо йу дешаран предмет Iаморна деллачу сахьтийн барам, дешаран йукъаметтигийн декъашхоша кхуллучу планан декъан сахьтийн чоьтах ша алсамбаккха.

«НЕНАН (НОХЧИЙН) МОТТ» ДЕШАРАН ПРЕДМЕТАН ЧУЛАЦАМ

1 класс

Йоза-дешар Iамор

Къамел кхиор

Гайтаме-васте моделийн гIоьнца къамелах болу йуьхьанцара кхетам.

Къамел суьртийн а, схемийн а гIоьнца маьIнийн дакъошка (предложенешка) декъар.

Текстах болу йуьхьанцара кхетам. Хозуьйтуш ша йоьшуш а, ладугIуш а текстах кхетар.

ХIума а, цуьнан цIе йоккху дош а.

(Мила?), (хIун?) бохучу хаттаршна жоьпаш лун дешнаш. ХIуманийн дараш гойту дешнаш. Дашах а, предложенех а йукъара кхетам.

Iаморан диалогехь дакъалацар. Билгалйаьхначу теманашна а, хьелашна а йуьхьанцара диалог хIоттор.

Сюжетан суьртех а, шайн ловзарех а, занятех а, тергамех а дийцаран кепехь кегий дийцарш хIиттор.

Къамелан гIиллакхаш. Нохчийн меттан гIиллакхе дешнаш (маршалла хаттар– Іуьйре дика хуьлда! Суьйре дика хуьлда! Де дика хуьлда! Іодика йар – Іодика йойла! благодарность – Дела реза хуьлда! Баркалла! ...).

Хаттаран предложенин интонаци (йиш).

Нохчийн маттехула йолчу тексташкахь оьрсийн маттара тIеэцна дешнаш довзар.

Дош а, предложени а

Дешан маьIнин тергам. Гергара а, дуьхьалара а маьIна долу дешнаш. Уьйр лелорехь дешан меттиг а, цуьнан гIуллакх а. Къамелехь хIуманаш, хIуманийн билгалонаш, дараш билгалдечу дешнех нийса пайдаэцар.

Дош а, дешнийн цхьаьнакхетар а.

ХIума (объект) йовзар санна дош тIеэцар. Дешан маьIнина тIехь тергам.

Дош а, цо билгалйо хIума а йовзар (къастар).

Дош а, предложени а йовзар. Предложеница болх бар: дешнаш билгалдахар, церан хьалх-тIаьхьалла (рогIалла) хийцар. Предложенин йозанан кеп йалор. Тайп-тайпанчу эшарца (интонацица) предложенеш дIайешар. Интонированин (иэшарца йешаран) хаарш шардар. Текстера предложенийн барам билгалбар.

Диалог.

1-на тIера 10-на тIекхаччалц дагардар.

Фонетика

Къамелан аьзнаш. Дешан аьзнийн хIоттаман а, цуьнан маьIнийн а цхьаалла. Дашехь долчу аьзнийн хьалх-тIаьхьалла а, аьзнийн барам а къастор. Схемина тIе а тевжаш, къамелан аьзнийн характеристика йар. Нохчийн меттан аьзнаш оьрсийн меттан аьзнашца дустар.

«К» элпаца билгалде аьзнаш.

Цхьана йа масех озаца къаьсташ долу дешнаш дуьхь-дуьхьал хIиттор: лом, лам, кхор, кор, лу, ло. Дешан аьзнийн анализ, аьзнийн моделашца болх бар: дешан аьзнийн хIоттаман модель йиллар, билгалйинчу моделаца догIу дешнаш далор.

Мукъа, мукъаза аьзнаш а, зевне, къора мукъаза аьзнаш а довзар (къастар).

Нохчийн меттан ша-тайпа аьзнаш: кх, къ, кI, аь, оь, уь, юь, яь, хь, гI, пI, тI, хI, цI, чI, I.

Дешдакъа аларан уггаре жима дакъа санна. Дешнаш дешдакъошка декъар. Дашехь дешдакъойн барам. Дешнаш дешдакъошца дешар.

Графика

Аз а, элп а довзар (къастар): элп аз билгалден хьаьрк санна. Нохчийн меттан элпаш. Доккха а, могIанан а элп. Абат (алфавит). Нохчийн алфавитан оьрсийн алфавитах къастар.

Нохчийн графикийн дешдакъойн принцип. Нохчийн меттан шина хьаьркаца билгалдо ша-тайпа мукъа (аь, уь, оь) а, мукъаза (гI, кх, къ, кI, пI, тI, хI, хь, цI, чI) а элпаш. Элп I. Дешнийн аьзнийн-элпийн анализ.

Е, ё, ю, я, й элпийн гIуллакх.

Адамийн фамилешкахь а, цIерашкахь а, дийнатийн а, гIалийн, йартийн, урамийн цIерашкахь а доккха элп е, ё, я, яь, ю, юь йаздар.

Нохчийн алфавитехь элпийн хьалх-тIаьхьалла.

Йешар

Дешдакъошца йешар (мукъа аз билгалдечу элпе хьаьжжина). Дешдакъошца шера а, индивидуальни темпаца йогIучу сихаллица дийнна дешнашца а йешар. Сацаран хьаьркашца йогIучу соцунгIашца а, интонацица (иэшарца) а йешар. Дешнаш, дешнийн цхьаьнакхетарш, предложенеш, йаккхий йоцу тексташ кхеташ йешар. Йаккхий йоцчу прозин текстийн а, стихотворенийн а исбаьхьаллин йешар. Хьехархочун хаттаршна тIетевжаш а, шеггара а текст схьайийцар.

Нийсааларан (орфоэпин) йешар (дийнна дешнаш деша дуьйлалуш). Нийсайаздаран (орфографин) йешар (проговаривание), дIайоьшуш йазйарехь а, схьайазйарехь а ша шен таллам (самоконтроль) баран гIирс санна.

Йоза

Йоза Iамор а, каллиграфин говзалла кхоллар а. Йоза кхочушдечу хенахь, ларбан оьшу уьнахцIоналлин лехамаш бовзийтар. Куьйган пIелгаш лелоран жигаралла (мелкая моторика) а, паргIат куьг лелор а кхиор.

Тетрадь тIехь кехатан агIонан шортонехь а, классан уьнан шортонехь а ориентаци йан хаар кхиор.

Йозанан даккхий а, могIанан а элпаш дIайаздар карадерзор. ЦIена а, къаьсташ долчу а хотIаца йаздар. ДIадоьшуш дешнаш а, предложенеш а йазйар.

Текст нийса схьайазйаран приемаш а, хьалха-тIаьхьалла а.

Элпийн боцу графикин гIирсийн гIуллакхах кхетар: дешнашна йукъарчу кIайдарган, сехьадаккхаран хьаьркан.

Орфографи а, пунктуаци а

Нийсайаздаран бакъонаш а, царах пайдаэцар а: дешнаш къаьстина йаздар; предложенин йуьххьехь а, долахь цIерашкахь а (адамийн цIерашкахь, дийнатийн, гIалийн, йартийн, урамийн а цIерашкахь) а доккха элп йаздар;

адамийн цIерашкахь, фамилешкахь, дайн цIерашкахь а я, яь, ю, юь, е, ё элпийн а, долахьчу цIерашкахь а, тIеэцначу дешнашкахь а я, ю, е, ё элпийн а нийсайаздар; нохчийн меттан шалхачу мукъазчу элпийн (хь,кх,цI, къ, пI,...) нийсайаздар; ю, ы, ф, я, щ элпашца долчу дешнийн нийсайаздар; мукъазчу аьзнийн цхьаьнакхетарш доцчу дешдакъошца долу дешнаш сехьадахар; предложенин чаккхенгахь сацаран хьаьркаш.

Систематически курс

Маттах болу йукъара хаамаш

Мотт адамийн уьйр лелоран коьрта гIирс санна. ТIекеренан Iалашонаш а, хьелаш а.

Фонетика

Къамелан аьзнаш. Мукъа, мукъаза аьзнаш а, уьш довзар а. Зевне, къора мукъаза аьзнаш а, уьш довзар а. Нохчийн меттан ша-тайпа аьзнаш.

Дешдакъа. Дашехь дешдакъойн барам. Дешнаш дешдакъошка декъар (мукъазчу аьзнийн цхьаьнакхетарш доцу атта дешнаш).

Графика

Аз а, элп а. Аьзнаш а, элпаш а довзар. Нохчийн меттан ша-тайпа (шалха) элпаш.

ТIеэцначу дешнашкахь бен пайда ца оьцу е, ё, ю, я элпаш. Адамийн цIерашкахь, фамилешкахь, дайн цIерашкахь а, дийнатийн цIерашкахь а доккха элп.

Нохчийн абат (алфавит): элпийн цIераш, церан хьалх-тIаьхьалла. Дешнийн къепйоза рогIаллехь нисдархьама, абатах пайдаэцар.

Элпийн боцу графикин гIирсаш: дешнашна йукъара кIайдарг, сехьадаккхаран хьаьрк.

Орфоэпи

Аьзнаш а, аьзнийн цхьаьнакхетарш а алар: шала мукъаза [ккхк], [тт], [лл], и.д.кх.

Лексика

Дош меттан дакъа санна (довзийтар).

Дош хIуманан, хIуманан билгалонан, хIуманан даран цIе санна (довзийтар).

Синонимаш а, антонимаш а (йукъара кхетам, терминаш а ца йалош).

Синтаксис

Дешнийн цхьаьнакхетар (довзийтар). Предложени меттан дакъа санна (довзийтар).

Предложенехь дешнийн къепе. Предложени дIайазйаран бакъонаш. МаьIнийн хаттарийн гIоьнца предложенехь дешнийн уьйр билгалйаккхар. Кепах йохийна предложенеш йухаметтахIиттор. Цхьаьнатоьхначу дешнийн кепех предложенеш хIиттор. Предложенин схема. Предложенин схема йешар. Предложени а, цуьнан схема а йустар (соотнесение). Схемехула а, билгалдинчу дешнашкахула а предложенеш хIиттор.

Текст. Текстан билгалонаш. Текстан тема а, цIе а.

Орфографи а, пунктуаци а

Нийсайазйаран бакъонаш а, царах пайдаэцар а: предложенехь дешнаш къаьстина йаздар; предложенин йуьххьехь а, долахь цIерашкахь а доккха элп йаздар: адамийн цIерашкахь а, фамилешкахь а, дийнатийн цIерашкахь а; адамийн цIерашкахь, фамилешкахь, ден цIерашкахь, дийнатийн цIерашкахь я, яь, ю, юь, е, ё элпийн нийсайаздар, тIеэцначу дешнашкахь я, ю, е, ё элпийн нийсайаздар; нохчийн меттан мукъазчу элпийн (хь, хI, кх, чI, и.д.кх.) нийсайаздар; щ, ь, ы, ф элпашца долчу дешнийн нийсайаздар; дешнаш сехьадахар; предложенин чаккхенгахь сацаран хьаьркаш: тIадам, хаттаран а, айдаран а хьаьркаш.

Текст схьайазйаран алгоритм.

Къамел кхиор

Къамел адамашна йукъахь тIекере лелоран коьрта кеп санна. Барта а, йозанан а къамел: коьрта башхаллаш (отличия). Дош къамелан дакъа санна. Къамелехь дешан маьIна (роль). Предложени а, текст а къамелан дакъош санна (довзийтар). Текстан цIе. Шен (собственный) текст хIоттор.

ТIекеренан хьелаш: тIекеренан Iалашо, хьаьнца, мичахь кхочушхуьлу тIекере. Барта тIекеренан хьелаш (диалогаш ролашца йешар, видоматериалашка хьажар, аудиозаписе ладогIар).

Дешаран а, Iер-дахаран а хьелашкахь къамелан этикетан норманаш (маршалла хаттар, Iодика йар, бехк цабиллар дехар, баркалла алар, дехар дар).

2 КЛАСС

Маттах лаьцна йукъара хаамаш

Мотт адамийн тIекеренан коьрта гIирс а, къоман культурин хилам а санна. Россин а, дуьненан а меттан шортенан тайп-тайпаналлех йуьхьанцара кхетамаш. Мотт бовзаран некъаш: тергам, анализ.

Фонетика, графика, орфоэпи

Аьзнийн маьIна къасторан гIуллакх; аьзнаш а, элпаш а; зевне, къора мукъаза аьзнаш довзар. Озан башхаллин характеристика: мукъа – мукъаза; зевне – къора мукъазнаш. Нохчийн меттан ша-тайпа мукъа фонемаш (аь – аь, оь – оь, уь – уьй) а, уьш элпашца билгалйар а (аь, оь, уь, яь, юь). Я, яь, ю, юь, е(ё) элпашца дешнаш. Э, е элпашца дешнаш. Деха а, доца а мукъанаш. Й элпаца долу дешнаш. Нохчийн меттан ша-тайпа мукъаза фонемаш (гI, кI, къ, кх, пI, тI, хI, хь, цI, чI, I) а, уьш элпашца билгалйар а. Щ, ь, ы, ф элпашца долу дешнаш. Шеконца [оьв], [ой], [эв] хеза дешнаш нийсайаздар.

Дешнаш дешдакъошка декъар (мукъаза элпийн цхьаьнакхетарш дерш а цхьаьна).

Дошамашца болх беш алфавитах болчу кхетамах пайдаэцар.

Элпийн боцу графикин гIирсаш: дешнашна йуккъехь кIайдарг, сехьадаккхаран хьаьрк, абзац (цIен могIа), сацаран хьаьркаш (Iамийнчун барамехь).

Лексика

Дош декаран а, маьIнин а цхьаалла санна. Дешан лексикин маьIна (йукъара кхетам). Текстехула дешан маьIна билгалдаккхар йа дошаман гIоьнца маьIна нисдар.

ЦхьанамаьIнийн а, дукхамаьIнийн а дешнаш (атта дешнаш, тергам).

Къамелехь синонимех а, антонимех а пайдаэцарна тIехь тергам.

Дешан хIоттам (морфемика)

Орам дешан ца хилча ца долу дакъа санна. Цхьанаораман (гергара) дешнаш. Цхьанаораман (гергарчу) дешнийн билгалонаш. Дешнашкахь орам къастор (аттачу меттигашкахь).

Морфологи

Къамелан дакъош

ЦIердош (довзийтар): йукъара маьIна, хаттарш («мила?», «хIун?»), къамелехь пайдаэцар. Йукъара а, долахь а цIердешнаш (фамилеш, цIераш, дайн цIераш, дийнатийн цIераш, меттигийн цIераш).

Хандош (довзийтар): йукъара маьIна, хаттарш («хIун до?», «хIун дина?», «хIун дийр ду?»), къамелехь пайдаэцар.

Билгалдош (довзийтар): йукъара маьIна, хаттарш («муха?», «хьенан?» «стенан?»), къамелехь пайдаэцар.

ДештIаьхье. Уггар йаьржина дештIаьхьенаш: тIе, тIера, чу, чуьра, кIел, и.д.кх.

Синтаксис

Предложенехь дешнийн къепе; предложенехь дешнийн уьйр (карладаккхар).

Предложени меттан дакъа санна. Предложени а, дош а. Предложенин дашах къастар.

Аларан Iалашоне хьаьжжина, предложенийн тайпанаш: дийцаран, хаттаран, тIедожоран предложенеш.

Синхаамийн иэшаре (эмоцин окраске) хьаьжжина, предложенийн тайпанаш (интонацехула (иэшарехула): айдаран а, айдаран йоцу а предложенеш.

Орфографи а, пунктуаци а.

1-чу классехь Iамийна нийсайаздаран бакъонаш карлайахар. Предложенин йуьххьехь а, долахь цIерашкахь а доккха элп (цIераш, фамилеш, дийнатийн цIераш); предложенин чаккхенгахь сацаран хьаьркаш; дош цхьана могIарера вукху могIаре сехьадаккхар (дешан морфемин декъадалар тидаме а ца оьцуш);

Нийсайаздаран син иралла нийсайаздаран гIалат дан тарлун меттигах кхетар санна. Дешан йаздар къасторхьама (нисдархьама), Iамат тIерачу нийсайаздаран дошамах пайдаэцар.

Нийсайаздаран бакъонаш а, царах пайдаэцар а: долахь цIерашкахь доккха элп: цIераш, фамилеш, дайн цIераш, дийнатийн цIераш, меттигийн цIераш; йукъарчу цIерашкахь а, кхечу къамелан дакъошкахь а (нохчийн меттан дешнашкахь) я, яь, ю, юь, е (ё) элпийн нийсайаздар, тIеэцначу (йукъарчу) дешнашкахь я, ю, е (ё) элпийн нийсайаздар; долахь цIерашкахь: цIерашкахь, фамилешкахь, дайн цIерашкахь, дийнатийн цIерашкахь, меттигийн цIерашкахь (нохчийн меттан дешнашкахь) я, яь, ю, юь, е (ё)элпийн нийсайаздар, тIеэцначу дешнашкахь (долахь цIерашкахь) я, ю, е (ё) элпийн нийсайаздар; нохчийн меттан мукъазчу элпийн (къ, кI, кх, гI, и.д.кх.) нийсайаздар; шеконца [оьв], [ой],

[эв] хезачу дешнийн нийсайаздар (-эв,-аьв,-ев); щ, ь, ы, ф элпашца долчу дешнийн нийсайаздар; деха мукъа и, уь хезачохь й элп йаздар; дештIаьхьенаш цIердешнашца къаьстина йазйар.

Къамел кхиор

Коммуникативни хьесап эвсараллица кхочушдархьама, барта тIекеренан Iалашонашца а, хьелашца а цхьаьнабогIу меттан гIирсаш харжар (деллачу хаттарна жоп далархьама, шена хетарг алархьама). Къамел дан хаар (дIадоло, къамелехь дакъалаца, къамел чекхдаккха, тидам тIеберзо, и. д.кх.). Къамелан диалоган кеп практикехь карайерзор. Дешаран а, Iер-дахаран а тIекеренан хьелашкахь къамелан этикетан норманаш а, орфоэпин (нийсааларан) норманаш а ларйар. Цхьаьна гIуллакхдарехь шимма цхьаьна а, тобанашкахь а болх дIахьуш, бартбан а, йукъарчу сацаме ван а хаар.

Суьртан репродукцихула барта дийцар хIоттор. Ша бинчу тергамашкахула а, хаттаршкахула а барта дийцар хIоттор.

Текст. Текстан билгалонаш: текстера предложенийн маьIнийн цхьаалла; текстера предложенийн хьалх-тIаьхьалла; текстехь кхочушхилла йаьлла ойла гайтар. Текстан тема. Коьрта ойла. Текстан цIе. Билгалйинчу тексташна цIе харжар. Текстан дакъойн (абзацийн) хьалх-тIаьхьалла. Предложенийн а, абзацийн а рогIалла талхийна тексташ нисйар.

Текстийн тайпанаш: суртхIоттор, дийцар, ойлайар, церан башхаллаш (йуьхьанцара довзийтар).

Декъалдар а, декъалдаран открытка (диллина кехат) а.

Текстах кхетар: текстехь болчу хааман буха тIехь цхьалха жамIаш кепе далоран хаар кхиор. Нийсачу интонацица (иэшарца) текстан хозуьйтуш исбаьхьаллин йешар.

Хаттаршна тIе а тевжаш, 25-35 дешан барамехь йолу дийцаран текст майарра схьайийцар.

3 КЛАСС

Нохчийн маттах болу хаамаш

Нохчийн мотт тIекеренан мотт санна. Мотт бовзаран некъаш: тергам, анализ, лингвистикин эксперимент.

Фонетика, графика, орфоэпи

Нохчийн меттан аьзнаш: мукъа/мукъаза, къора/зевне мукъазнаш. Деха а, доца а мукъа аьзнаш.

Йеха а, йоца а дифтонгаш иэ, уо, уьш йазйар. Нохчийн маттахь ъ гІуллакх. ъ, ь долчу дешнашкахь (айъа, тетрадь...) аьзнийн а, элпийн а хІоттаман базар (соотношение).

Дошамашца, справочникашца, каталогашца болх беш, алфавитах пайдаэцар.

Аьзнийн а, аьзнийн цхьаьнакхетарийн а аларан норманаш; дешнашкахь мукъачу аьзнийн дохалла (нохчийн маттахь жигара пайдаоьцучу дешнийн масалшца).

Лексика

Дешан лексикин маьІна.

Дешан нийса а, тІедеана а маьІна (довзийтар).

Дешан хІоттам (морфемика)

Орам дешан ца хилча ца долу дакъа санна; цхьанаораман (гергара) дешнаш; цхьанаораман (гергарчу) дешнийн билгалонаш; цхьанаораман дешнаш а, синонимаш а довзар; дешнашкахь орам къастор (аттачу дешнашкахь); чаккхе, дешан хийцалуш долу дакъа санна.

Цхьанаораман дешнаш а, цхьана дешан кепаш а. Орам, дешхьалхе, суффикс – дешан маьІне дакъош. -р, - хо, -ча суффиксашца долу дешнаш. Хьастаран-жимдаран суффиксашца дешнаш кхоллар (цІа-цІелиг, кема-кемалг...).

Морфологи

ЦІердош: йукъара маьІна, хаттарш, къамелехь пайдаэцар.

Долахь (фамили, цІе, ден цІе, дийнатийн цІераш, меттигийн цІераш, говзарийн, газетийн, журналийн цІераш…) а, йукъара а цІердешнаш. ЦІердешнийн терахьашца хийцадалар. Цхьаллин терахьан а, дукхаллин терахьан а бен кеп йоцу цІердешнаш. ЦІердешнийн классаш. ЦІердешнийн классийн гайтамаш. ЦІердешан дожар. ЦІердешан дожар билгалдаккхар. ЦІердешнийн дожаршца а, терахьашца а хийцадалар.

Билгалдош: йукъара маьІна, хаттарш (муха? хьенан? стенан? муханиг?), къамелехь пайдаэцар. Лаамаза а, лааме а билгалдешнаш. Билгалдешнийн классашца а, терахьашца а, дожаршца а хийцадалар.

ЦІерметдош (йукъара кхетам). Йаххьийн цІерметдешнаш а, къамелехь царах пайдаэцар а. Текстехь цхьана дешан ца оьшу йух-йуха далор дІадаккхархьама, йаххьийн цІерметдешнех пайдаэцар.

Хандош: йукъара маьІна, хаттарш, къамелехь пайдаэцар. Хандешан билгалза кеп. Хандешан карара, йахана, йогІу хан.

ДештІаьхье (карладаккхар). ДештІаьхьенаш тІе, чу, церан дешхьалхенех (тІе-, чу-) къастар.

Ца, ма дакъалгаш а, церан маьІна а.

Синтаксис

Предложени. Дешнийн цхьаьнакхетар. МаьІнийн (синтаксисан) хаттарийн гІоьнца предложенехь дешнашна йукъара уьйр билгалйаккхар.

Предложенин коьрта меженаш: подлежащи, сказуеми. Предложенин коьртаза меженаш (тайпанашка а ца йоькуш). Йаьржина а, йаржаза а предложенеш.

Хуттург йоцчу а, а хуттургаца йолчу а предложенин цхьанатайпанчу меженашна тІехь тергам.

Орфографи а, пунктуаци а

Орфографин син иралла нийсайаздаран гІалат дан тарлун меттигах кхетар санна; ша хІоттийна а, билгалйаьхна а тексташ талларехь таллам а, ша шена таллам а (карладаккхар а, нийсайаздаран керлачу коьчалехь пайдаэцар а).

Нийсайаздаран (орфографин) дошамах дешан нийсайаздар къастош (нисдеш) пайдаэцар.

Нийсайаздаран бакъонаш а, царах пайдаэцар а: долахь цІерашкахь (фамилеш, цІераш, дайн цІераш, дийнатийн цІераш, меттигийн цІераш, говзарийн, журналийн, газетийн… цІераш) а, йукъарчу цІерашкахь я, яь, ю, юь, е элпийн нийсайаздар (карладаккхар а, тІечІагдар а); йеха а, йоца а иэ, уо дифтонгийн нийсайазйар; чаккхенгахь -г, -к элпаш долчу цІердешнашкахь а йа и элп йаздар; дешан чаккхенгахь шала мукъаза элпаш йаздар (дитт, мотт, балл…); нохчийн меттан шатайпа мукъаза элпаш нийсайаздар (ккх, ккъ, чкІ,..); дешан чаккхенгахь н элп йаздар; ДештІаьхьенаш йаххьийн цІерметдешнашца къаьстина йазйар; дакъалгаш ца, ма хандешнашца къаьстина йаздар; й, ъ, ь элпашца долу дешнаш сехьадахар; шала мукъазчу элпашца (лл, тт, сс…) долу дешнаш сехьадахар; шалхачу шала мукъазчу элпашца (ккх, ткъ, чкъ…) долу дешнаш сехьадахар; цІердешнийн дукхаллин терахьан чаккхе; ДештІаьхьенийн нийсайазйар; ца, ма, дакъалгашца дешхьалхенийн цхьаьна а, къаьстина а йазйар.

Къамел кхиор

Къамелан этикетан норманаш: барта а, йозанан а кхайкхар, дехар дар, бехк цабиллар дехар, баркалла алар, духатохар, и.д.кх. Дешаран а, Іер-дахаран а

тIекеренан хьелашкахь къамелан этикетан норманаш а, нийсааларан (орфоэпин) норманаш а ларйар. Диалогехь а, дискуссехь а шена хетарг кепе дало, тIечIагIдан; барт бан а, цхьаьна гIуллакхдарехь йукъарчу сацамна тIетан а; шимма цхьаьна, тобанашца болх кхочушбеш, дарашна тIехь таллам (контроль) бан (барта уьйр йан) гIо ден къамелан гIирсаш.

Нохчийн мотт ца хуучу нахаца тIекере лелоран хьелашкахь къамелан этикетан башхаллаш.

Текстан план. Текстан план хIоттор, йеллачу планаца текст йазйар. Йаххьийн цIерметдешнийн, синонимийн, хуттургийн гIоьнца текстехь предложенийн уьйр. Текстехь коьрта дешнаш.

Текстийн тайпанаш (дийцар, суртхIоттор, ойлайар) къастор а, билгалйинчу кепан шен тексташ кхоллар а.

Кехатан, дIакхайкхоран (объявленин) жанр.

Массара цхьаьна йа ша хIоттийнчу планаца текст схьайийцар.

Талламан, довзийтаран йешар.

4 КЛАСС

Нохчийн маттах болу хаамаш

Нохчийн мотт Нохчийн Республикин пачхьалкхан мотт санна. Мотт – халкъан синъоьздангаллин коьртачу мехаллех цхьаъ санна.

Мотт бовзаран тайп-тайпана некъаш: тергам, анализ, лингвистикин эксперимент, мини-таллам, проект.

Фонетика, графика, орфоэпи

Йеллачу параметрашца дашехь а, дашехь доцуш а аьзнийн характеристика, дустар, классификаци йар. Дешан аьзнийн-элпийн таллам.

Къамел даран (говорение) а, йешаран а процессехь нийса интонаци (иэшар). Аьзнийн, аьзнийн цхьаьнакхетарийн аларан норманаш; дешнашкахь, хIинцалерчу нохчийн литературни меттан норманашца йогIу, йохалла (Iаматехь Iамочу дешнийн кIеззиг масалшна тIехь).

Лексика

Къамелехь синонимех, антонимех, омонимех пайдаэцарна тIехь тергам.

Къамелехь дешнийн чIагIделлачу цхьаьнакхетарех (фразеологизмех) пайдаэцарна тIехь тергам (довзийтар).

Дешан хIоттам (морфемика)

Хийцалучу дешнийн хIоттам, морфемаш атта къасталучу дешнашкахь орамаш, дешхьалхенаш, суффиксаш, чаккхенаш билгалйахар (Iамийнарг карладаккхар).

Дешан лард. Чолхе дешнаш (довзийтар).

Морфологи

Коьрта а, гIуллакхан а къамелан дакъош (йуьхьанцара довзийтар).

ЦIердош. ЦIердешнийн легар. 1, 2, 3, 4-чу легарийн цIердешнаш. Долахь цIердешнийн легар (цIераш, фамилеш).

Билгалдош. Лаамаза а, лааме а билгалдешнаш. Билгалдешнийн легар.1,2-чу легаран билгалдешнаш. Легалуш доцу билгалдешнаш (хьенан? стенан? хаттаршна жоп лун билгалдешнаш).

Терахьдош. Масаллин а, рогIаллин а терахьдешнаш.

ЦIерметдош. Йаххьийн цIерметдешнаш (карладаккхар). Цхьаллин а, дукхаллин а терахьан йаххьийн цIерметдешнийн дожаршца хийцадалар.

Хандош. Хандешан билгалза кеп. Хандешнийн карара, йахана, йогIу хан. Хандешнаш хенашца хийцадалар.

Куцдош (йукъара кхетам). МаьIна, хаттарш, къамелехь пайдаэцар.

ДештIаьхье.

Хуттург. Цхьалхе а, чолхе а предложенешкахь хуттургаш.

Дакъалгаш ца, ма, церан маьIна.

Синтаксис

Дош а, дешнийн цхьаьнакхетар а, предложени а, церан тераллех а, башхаллех а кхетар; аларан Iалашоне хьаьжжина, предложенийн тайпанаш (дийцаран, хаттаран, тIедожоран); синхаамийн иэшаре (айдаран а, айдаран йоцу а) хьаьжжина, предложенийн тайпанаш; йаьржина а, йаржаза а (Iамийнарг карладаккхар). Цхьалхечу предложенин синтаксически таллам.

Цхьанатайпанчу меженашца йолу предложенеш: хуттургаш йоцу а, хуттургашца йолу а. Цхьанатайпанчу меженашца йолчу предложенешкахь дагардаран интонаци (иэшар).

Цхьалхе, чолхе предложени (йовзийтар).

Орфографи а, пунктуаци а

Орфографин син иралла нийсайаздаран гIалат дан тарлун меттигах кхетар санна; ша хIоттийна а, схьакховдийна а тексташ талларехь таллам а, ша шена таллам а (карладаккхар а, нийсайаздаран керлачу коьчалехь пайдаэцар а).

Нийсайаздаран (орфографин) дошамах, дешан нийсайаздар къастош (нисдеш), пайдаэцар.

Нийсайаздаран бакъонаш а, царах пайдаэцар а: дешхьалхенийн цхьаьна а, къаьстина а йазйар; хуттургаш йоцуш а, хуттургашца а цхьаьнатоьхначу предложенешкахь сацаран хьаьркаш.

Шина цхьалхечу предложенех лаьттачу чолхечу предложенехь сацаран хьаьркаш (тергам).

Къамел кхиор

Барта а, йозанан а тIекеренан хьелаш (кехат, декъалваран открытка, дIакхайкхор (объявлени), и.д.кх.); диалог; монолог; текстан цIарехь текстан тема йа коьрта ойла гайтар.

Йозанан къамелан нийса хилар, хьал долуш хилар, исбаьхьалла а тидаме а оьцуш, тексташ (йелларш а, шен а) нисйар.

Схьайийцар, дIайазйар (текстан барта а, йозанан кепехь а ма-йарра схьайийцар, текстан барта хоржуш схьайийцар).

Сочинени йозанан белхан тайпа санна.

Талламан, йовзийтаран йешар. Текстехь гучу кепехь балийна хаам лахар. Текстехь болчу хааман буха тIехь цхьалхачу жамIийн кепаш йалор. Текстехь болчу хааман интерпретаци а, жамIдар а.

ЙУЬХЬАНЦАРЧУ ЙУККЪЕРЧУ ДЕШАРАН ТIЕГIАНЕХЬ «НЕНАН (НОХЧИЙН) МОТТ» ДЕШАРАН ПРЕДМЕТАН ПРОГРАММА КАРАЙЕРЗОРАН КХОЧУШДАН ЛОРУ ЖАМIАШ

ЛИЧНОСТНИ ЖАМIАШ

Йуьхьанцарчу школехь «Ненан (нохчийн) мотт» предмет Iаморан жамIехь кхетош-кхиоран гIуллакхдаран коьрта некъаш кхочушдечу хенахь дешархочун кхоллалур ду хIара личностни жамIаш:

гражданско-патриотически кхетош-кхиоран:

- шен Даймахкаца мехалаллин йукъаметтиг кхоллайалар, цу йукъахь республикин истори а, культура а гойту, ненан мотт Iаморехула а;
- шен этнокультурин а, россин а гражданский идентичностах кхетар, Нохчийн Республикин пачхьалкхан маттах санна, ненан (нохчийн) меттан маьIналлех кхетар;
- шен мехкан а, Даймехкан а дIадаханчун, таханенан, хиндолчун декъахь хилар, цу йукъахь исбаьхьаллин говзаршца болх барехь, хьелаш дийцаре дарехула а;
- шен а, кхечу а халкъашка ларам, цу йукъахь исбаьхьаллин говзаршкара масалийн буха тIехь кхуллуш берг а;

• йукъараллин декъашхочух санна, адамах болу дуьххьарлера кхетам, адаман бакъонех а, жоьпаллех а, ларамах а, адаман сийлаллех а, леларан гIиллакх-оьздангаллин норманех а, адамашна йукъарчу йукъаметтигийн бакъонех а, цу йукъахь исбаьхьаллин говзаршкахь гайтинарш а;

син-оьздангаллин кхетош-кхиоран:

• шен дахарехь а, йешарехь а зеделлачунна тIе а тевжаш, хIора адаман индивидуальность ларар;

• догъэцар а, ларам а, диканиг лаар а гучудаккхар, царна йукъахь шегара хьал а, синхаамаш а бовзийтархьама, нийса меттан гIирсах пайдаэцар а;

• кхечу адамашна куьйган (физически) а, моральни (оьздангаллин) а зен дарна тIехьажийнчу леларан муьлхха а кепаш цайезар (пайдаэца цатарлучу меттан гIирсех йоьзнарш а цхьаьна);

эстетикин кхетош-кхиоран:

• исбаьхьаллин культурица лараме йукъаметтиг а, шовкъ а, искусствен тайпанашна а, шен а, кхечу а халкъийн ламасташна а, кхолларалла а экамалла;

• исбаьхьаллин гIуллакхдаран тайп-тайпанчу кепашкахь ша гайта гIертар, меттан говзаллехь а цхьаьна; тIекеренан а, ша гайтаран а гIирсах санна, ненан меттан мехалаллех кхетар;

физически кхетош-кхиоран, могашаллин культура а, эмоцин хьал а кхолларан:

• меттан дешаран процессехь кхин тIе (тIетоьхна) хаам лохуш, гонахехь (цу йуккъехь хаамийн а) могашаллин а, кхерамзаллин (шена а, кхечу адамашна а) а дахаран кепан бакъонаш ларйар;

• къамелехь ша гайта тарлун некъаш харжарехь а, къамелан этикетан а, тIекеренан бакъонийн а норманаш ларйарехь а гучудолу дегIан а, синIаткъаман а могашаллин тIалам бар;

къинхьегаман кхетош-кхиоран:

• адаман а, йукъараллин а дахарехь къинхьегаман маьIнах кхетар, къинхьегаман жамIаш жоьпаллин хьаште хьажор а, лардаран йукъаметтигаш а, къинхьегаман гIуллакхдаран тайп-тайпанчу кепашкахь дакъалацаран говзаллаш, исбаьхьаллин говзаршкара масалш дийцаре деш, тайп-тайпанчу корматаллашка кхоллалун шовкъ;

экологин кхетош-кхиоран:

• текстаШца болх баран процессехь кхуллу Iалам Iалашдаран йукъаметтиг;

• цунна зен ден дараш цадезар;

Iилманан хаарийн мехаллаш:

• дуьненан Iилманехула долчу суьртах йуьхьанцара кхетамаш (цу йукъахь меттан системех, дийнна дуьненан Iилманехула долчу суьртан цхьана декъах санна, йуьхьанцара кхетамаш);

• довзаран хьашташ, жигаралла, дIадолорна тIера хилар, довзарехь хаа лаар а, шен лаамалла а, цуьнца цхьаьна ненан (нохчийн) мотт Iаморехь бовзаран хьашто а, и бовзарехь жигаралла а, шен лаамалла а.

МЕТАПРЕДМЕТАН ЖАМIАШ

Йуьхьанцарчу школехь «Ненан (нохчийн мотт)» предмет Iаморан жамIехь дешархочун кхоллалур ду хIара дешаран универсальни довзаран дараш.

Коьрта маьIнийн кхочушдарш:

• тайп-тайпана меттан дакъош дуста (аьзнаш, дешнаш, предложенеш, тексташ), меттан дакъош дустархьама баххаш билгалдаха (къамелан дакъа хилар, грамматикин билгало, лексикин маьIна, и.д.кх.);

• меттан дакъойн тераллаш къасто;

• къастийнчу билгалонца объекташ (меттан дакъош) цхьаьнатоха;

• меттан дакъойн (аьзнийн, къамелан дакъойн, предложенийн, текстийн) классификаци йархьама ладаме билгало къасто; меттан дакъошна классификаци йан;

• хьехархочо йеллачу тергаман алгоритмаца меттан коьчалехь закономерносташ а, бIостаналла а каро (схьалаха); меттан дакъошца болх беш, дарийн алгоритмана анализ йан, меттан дакъойн анализ йарехь ша дешаран (Iамаран) гIуллакхаш къасто;

• билгалйинчу алгоритман буха тIехь дешаран а, практикин а хьесап кхочушдан оьшучу хааман тоаме цахилар гучудаккха, кхин тIе оьшучу хааман хьашт кепе дало;

• меттан коьчална тIехь тергамбаран хьелашкахь бахьанийн-тIаьхьалонийн уьйраш билгалйаха, жамIаш дан.

Коьрта талламан кхочушдарш:

• хьехархочун гIоьнца Iалашо кепе йало, меттан объектан, къамелан хьолан хийцамийн план хIотто;

• тIедиллар кхочушдаран масех кеп йуста, уггар йогIуш йерг харжа (йалийнчу критерийн буха тIехь);

• схьакховдийнчу планаца чолхе боцу лингвистикин мини-таллам дIабахьа, схьакховдийнчу планаца проектан тIедиллар кхочушдан;

• жамIаш кепе дало а, меттан коьчална тIехь бинчу тергаман (классификацин, дустаран, талламан) жамIийн буха тIехь уьш тешаллашца тIечIагIдан а; билгалйинчу меттан коьчалан анализан процессехь хьехархочун гIоьнца хаттарийн кепаш йало;

• процессийн а, хиламийн а, церан тIаьхьалонийн а и санначу йа терачу хьелашкахь хила тарлучу кхиаран прогноз йан.

Хаамца болх бар:

• хаам схьаэцаран хьоста харжа: боьху хаам схьаэцархьама, нисбархьама оьшу дошам;

• билгалдинчу хьостанехь (дошам тIехь, справочник тIехь) йеллачу алгоритмаца гучу кепахь балийна болу хаам схьалаха (каро);

• шенна йа хьехархочо и талла (дошамашна, справочникашна, Iаматашна тIе о хьожуш) схьакховдийначу некъаца бакъ болу а, бакъ боцу а хаам бовза;

• Интернет машанехь хаам (дешан йаздарх, алрх, дешан маьIнах, дешан схьадаларх, дешан синонимех) лохуш, баккхийчеран (хьехаран белхахойн, дайн-нанойн, законехь векалш болчеран) гIоьнца информационни кхерамзаллин бакъонаш ларйан;

• дешаран хьесапе хаьжжина, анализ йан а, кхолла а текстан, видеон-, графикин, озан хаам;

• таблицийн, схемийн кепахь билгалбинчу лингвистикин хаамах кхета; лингвистикин хаам бовзийтархьама ша схемаш, таблицаш кхолла.

Йуьхьанцарчу школехь «Ненан (нохчийн) мотт» предмет Iаморан жамIехь дешархочун кхоллалур ду хIара дешаран универсальни коммуникативни дараш.

ТIекере:

• хетарг тIеэца а, кепе дало а, бевзачарна йукъахь Iалашонашца а, тIекеренан хьелашца а цхьаьнайогIу эмоцеш гайта а;

• къамелхочуьнца лараме йукъаметтиг лело, диалог а, дискусси а дIайахьаран бакъонаш ларйан;

• хетарг тайп-тайпана хила тарлуш хиларх кхета;

• оьзда а, аргументаш йалош а шена хетарг дIаала;

• хIоттийнчу хьесапе хьаьжжина, къамелан алар хIотто;

• къамелан хьоле хьаьжжина, барта а, йозанан кепахь а тексташ (суртхIоттор, ойлайар, дийцар) кхолла;

• тергаман, мини-талламан, проектан тIедахкарийн жамIех а, шимма цхьаьна а, тобанашца а бинчу белхан жамIех а нахана гуш-хезаш дIадийца доцца къамел дар кечдан;

• къамел даран (выступленин) текстана иллюстрацин коьчал (дехкина суьрташ, даьхна суьрташ (фото), плакаташ) харжа.

Йуьхьанцарчу школехь Iаморан чаккхенгахь «Нохчийн мотт» предмет Iаморан жамIехь дешархочун кхуьур ду хIара дешаран универсальни регулятивни дараш.

Самоорганизаци:

• жамIе кхачархьама, дешаран хьесап кхочушдарехула дарийн план хIотто;

• хьаьржинчу дарийн хьалх-тIаьхьалла (рогIалла) хIотто.

Самоконтроль:

• дешаран гIуллакхдаран кхиаман/аьтто цабаларан бахьанаш къасто;

• къамелан а, нийсайаздаран а гIалаташ иэшорхьама, шен дешаран дараш нисдан;

• меттан дакъойх пайдаэцархьама, къасторхьама, характеристика йархьама хIоттийнчу дешаран (Iаморан) хьесапца гIуллакхдаран жамI цхьаьнадало;

• маттехула йолчу коьчалца болх беш дина гIалат схьалаха, нийсайаздаран(орфографин) а, пунктуацин а гIалат схьалаха (каро);

• одноклассникийн гIуллакхдаран а, шен гIуллакхдаран а жамIаш дуста, йалийнчу критерешца церан нийса (объективно) мах хадо.

Цхьаьна гIуллакхдар:

• хьехархочо йеллачу планированин кепан, йукъан гIулчийн а, хенийн а дIанисйаран буха тIехь, стандартни (типовой) хьолехь, йоццачу хенан а, йеххачу хенан а Iалошонаш (йукъара хьесапашкахь дакъалацар тидаме о оьцуш, индивидуальни) кепе йало;

• цхьаьна гIуллакхдаран Iалашо тIеэца, цуьнга кхачаран дараш цхьаьна хIитто: ролаш дIасайекъа, бартбан, цхьаьна бечу белхан процесс а, жамIаш а дийцаре дан;

• куьйгалла дан, тIедиллинарг кхочушдан, аьллачун тIехь хила а кийча хилар гайта;

• белхан шен дакъа жоьпаллица кхочушдан;

• йукъарчу жамIехь ша лаьцначу декъан мах хадо;

• йеллачу (схьакховдийнчу) кепашна тІе а тевжаш, цхьаьна ден проектан тІедахкарш кхочушдан.

ПРЕДМЕТАН ЖАМІАШ

1-4 классашкахь «Ненан (нохчийн) мотт» дешаран предмет Іаморо аьтто бо:

 адамийн тІекеренан коьртачу гІирсах санна нохчийн маттах кхета, нохчийн мотт нохчийн халкъан синъоьздангаллин коьрта мехалла санна тІеэца;

 халкъан ламасташ а, культура а карайерзорехь а, чІагІйарехь а нохчийн меттан маьІнах кхета;

 ненан мотт бовзаран шовкъ а, и Іамо лаам а гайта;

 Россин Федерацин меттан а, культурин а цхьааллин а, тайп-тайпаналлин а шортенах, Россин халкъийн кхечу меттанашна йукъахь нохчийн меттан меттигах а йуьхьанцара кхетамаш кхолла;

 нохчийн меттан фонетикех, лексикех, грамматикех, орфографех, пунктуацех йуьхьанцара хаамаш кхолла;

 къамелан гІуллакхдарехь карадерзийнчу хаарех пайдаэца хаар кхолла, къамелехь Іамийнчу лексикех пайдаэца, карайерзийнчу лексикех а, маттах долчу хаарех а пайда а оьцуш, барта аларш хІитто;

 къамелан этикетехула Іамийнчу кепех пайда а оьцуш, къамелан тІекеренехь дакъалаца;

 нохчийн маттахь къамелан гІуллакхдаран массо а тайпанаш (ладогІар, къамел дар, йешар, йоза) вовшахтоха а, кхио а, билгалйинчу темехула даккхий доцу дийцарш хІитто хаар кхолла.

КЛАССАШКАХУЛА ПРЕДМЕТАН ЖАМІАШ

1 КЛАСС

Дешархо Іемар ву:

• дош а, предложени а йовза (къасто); предложенешкара дешнаш схьакъасто;

• суьртийн а, схемийн а гІоьнца къамел маьІнин дакъошка (предложенешка) декъа;

• къамелехь нохчийн меттан гІиллакхе дешнех пайдаэца (маршалла хаттар– Іуьйре дика хуьлда! Суьйре дика хуьлда! Де дика хуьлда! Іодика йар – Іодика йойла! благодарность – Дела реза хуьлда! Баркалла! ...).

• нохчийн алфавитан оьрсийн алфавитаца йолу башхалла къасто;

• мукъа а, мукъаза а аьзнаш довза (къасто);

- зевне а, къора а мукъазнаш довза (къасто);
- «аз» а, «элп» а кхетамаш бовза (къасто);
- цхьана йа масех озаца къаьсташ долу дешнаш дуьхь-дуьхьал хIиттор: лом, лам, кхор, кор, лу, ло;
- ккх, тт, лл, и.д.кх. шала мукъазнаш деха цхьа аз санна схьаала;
- схемина тIе а тевжаш, къамелан аьзнашна характеристика йан;
- Iамош долу нохчийн меттан аьзнаш оьрсийн меттан аьзнашца дуста (соотносить);
- дашехь дешдакъойн барам билгалбаккха (къасто); дешнаш дешдакъошка декъа (атта дешнаш: мукъазчеран цхьаьнакхетарш доцу дешнаш);
- нохчийн абатан (алфавитан) элпийн цIераш нийса йаха; нохчийн абатан (алфавитан) элпийн рогIаллех долчу хаарех, кIеззигчу дешнийн къепйоза нисдеш, пайдаэца;
- талхор доцучу цIена къаьстачу хотIаца даккхий а, могIанан а элпаш, элпийн, дешнийн цхьаьнатохарш йаздан;
- Iамийнчу нийсайаздаран бакъонех пайдаэца: нохчийн меттан шатайпанчу элпийн (аь, оь, уь, юь, яь, гI, кI, къ, кх, пI, тI, хI, хь, цI, чI, I) йаздар. щ, ь, ы, ф, ё, е элпашца долчу дешнийн йаздар;
- е, ё, ю, я, й элпийн гIуллакх (функциш) къастор;
- предложенехь дешнийн къаьстина йаздар; предложенин чаккхенгахь сацаран хьаьркаш: тIадам, хаттаран а, айдаран а хьаьркаш; предложенин йуьххьехь а, долахь цIерашкахь (цIерашкахь, фамилешкахь, дийнатийн цIерашкахь) а доккха элп; дош дешдакъошца (атта меттигаш: кху кепарчу дешдакъойх лаьтта дешнаш «мукъаза + мукъа») сехьадаккхар;
- дешнаш а, предложенеш а, 25 дашал сов барам боцу тексташ а нийса схьайазйан (йукъахдитарш а доцуш, элпаш а ца талхош);
- нийсайаздар аларца ца къаьсташ долу дешнаш а, 3-5 дашах лаьтта предложенеш а, 20 дашал сов барам боцу тексташ а олуш дIайазйан (йукъахдитарш а доцуш, элпаш а ца талхош);
- элпийн боцу графикин гIирсийн гIуллакхах кхетар: дешнашна йукъарчу кIайдарган, сехьадаккхаран хьаьркан;
- Iамийнчу бакъонашна долу гIалаташ, описка каро (схьалаха) а, нисйан а;
- йешначу текстах кхета;
- интонаци (иэшар) а, предложенин чаккхенгара сацаран хьаьркашца йогIу соцунгIаш а ларйеш, йоца тексташ хозуьйтуш а, дагахь а йеша (кхета а кхеташ);
- текстехь, маьIна нисдан оьшу дешнаш схьалаха;

- дешнийн кепийн гуламах предложени хIотто;
- кеп йохийна предложенеш меттахIитто;
- предложенин схемаш йеша, предложени а, цуьнан схема а йуста (соотносить), схемица а, билгалдинчу дешнашца а предложенеш хIитто;
- сюжетан суьрташкахула а, тергамашкахула а барта 3-5 предложенех лаьтта текст хIотто;
- нохчийн маттехула йолчу тексташкахь оьрсийн маттара тIеэцна дешнаш довза;
- дешаран хьесапаш кхочушдеш, Iамийнчу кхетамех пайдаэца.

2 КЛАСС

Дешархо Iемар ву:

- тIекеренан коьрта гIирс санна, мотт тIеэца;
- тергамах а, анализах а мотт бовзаран некъах санна пайдаэца;
- дашехь дешдакъойн барам билгалбаккха (къасто) (мукъазчеран цхьаьнакхетарш долчу дешнашкахь а цхьаьна); дош дешдакъошка декъа;
- е, ё, ю, я элпийн гIуллакх тидаме а оьцуш, аьзнийн а, элпийн а хIоттаман цхьаьнабар къасто;
- цхьанаораман дешнаш лаха (каро);
- дашехь орам билгалбаккха (атта меттигаш);
- текстехь дукха маьIнийн дешнех пайдаэцна меттигаш гучуйаха а, церан маьIнех кхета а, дешаран дошамашкахула маьIна нисдан а; синонимех а, антонимех (кхетамийн цIераш а ца йохуш) пайдаэцна меттигаш гучуйаха;
- долахь а, йукъара а цIердешнаш боху кхетамаш къасто (определять);
- «мила?», «хIун?» бохучу хаттаршна жоп лун дешнаш довза;
- «хIун до?», «хIун дина?», «хIун дийр ду?» бохучу хаттаршна жоп лун дешнаш довза;
- «муха?», «хьенан?», «стенан?» бохучу хаттаршна жоп лун дешнаш довза;
- Iаларан Iалашоне, эмоцин иэшаре хьаьжжина, предложенин тайпа къасто;
- Iамийнчу нийсайаздаран бакъонех пайдаэца, царна йукъахь: адамийн цIерашкахь, дайн цIерашкахь, фамилешкахь, дийнатийн цIерашкахь, меттигийн цIерашкахь доккха элп; дештIаьхенийн цIердешнашца къаьстина йазйар;
- дешнаш а, предложенеш а, 45 дашал сов барам боцу тексташ а нийса схьайазйан (йукъахдитарш а доцуш, элпаш а ца талхош);

• Іамийна нийсайаздаран бакъонаш тидаме а оьцуш, дешнаш, предложенеш, 40 дашал сов барам боцу тексташ а олуш дІайазйан (йукъахдитарш а доцуш, элпаш а ца талхош);

• опискаш, Іамийнчу бакъонашна долу гІалаташ схьалаха а, нисдан а;

• Іаматан дошамех пайдаэца;

• нийсааларан (орфоэпин) норманаш, нийса интонаци (эшар) лар а йеш, барта диалоган а, монологан а аларш (билгалйинчу темина, тергамийн бух тІехь 2-4 предложени) хІитто;

• суьртан репродукцихула барта дийцар хІотто;

• йешначун (хезначун) буха тІехь барта а, йозанан кепахь а (1-2 предложени) цхьалхечу жамІийн кеп кхолла;

• хаттаршца царна йукъара маьІнийн уьйр а къастош, дешнех предложенеш хІитто;

• декъалдарийн билгалдинчу масалийн анализ дІайахьарехь декъалваран жанран башхаллаш йийцаре йан, текстийн-декъалдарийн хІоттаман анализ йан;

• текстан тема билгалйаккха а, текстана цуьнан тема гойту цІе тилла а;

• уьйр йоцчу предложенех, текстан дакъойх текст хІотто;

• хаттаршна тІе а тевжаш, 30-45 дешнийн барамехь дийцаран текстан ма-йарра схьайийцар дІайаздан;

• шен дешнашца Іамийнчу кхетамийн маьІнех кхето; Іамийнчу кхетамех пайдаэца.

3 КЛАСС

Дешархо Іемар ву:

• къоман тІекеренан мотт санна нохчийн меттан маьІнах кхето;

• лингвистикин экспериментах мотт бовзаран некъах санна пайдаэца;

• билгалйинчу параметрашца дашехь а, дашехь доцуш а аьзнийн характеристика йан, дустар кхочушдан, классификаци йан.

• дешан аьзнийн-элпийн анализ йан (транскрипци ца йеш);

• цхьанаораман дешнаш а, цхьана дешан кепаш а къасто; цхьанаораман дешнаш а, синонимаш а къасто;

• билггал къасталучу морфемашца долчу дешнашкахь чаккхе, орам, дешхьалхе, суффикс схьалаха (каро);

• синонимех а, антонимех а пайдаэцна меттигаш гучуйаха; тайп-тайпанчу къамелан дакъойн дешнашна синонимаш а, антонимаш а йало;

• нийсачу а, тІедеанчу а маьІнехь далийна дешнаш (атта дешнаш) довза;

• текстехь дешан маьІна къасто;

• къамелехь а, йозанехь а -р, -хо, -ча суффиксашца долчу дешнех пайдаэца;

- хьастаран-жимдаран суффиксийн гIоьнца дешнаш кхолла (цIа-цIелиг, кема-кемалг…);
- цIердешнаш довза; цIердешнийн грамматикин билгалонаш къасто: класс, терахь, дожар;
- билгалдешнаш довза; билгалдешнийн грамматикин билгалонаш къасто: класс, терахь, дожар;
- лааме а, лаамаза а билгалдешнаш къасто;
- цхьаллин йа дукхаллин терахьан бен кеп йоцу цIердешнаш къасто (довза);
- хандешнаш довза; «хIун дан?» бохучу хаттарна жоп лун хандешнаш къасто; хандешнийн хан билгалйаккха;
- йаххьийн цIерметдешнаш (йуьхьанцарчу кепехь) довза; йаххьийн цIерметдешнех, текстехь ца оьшу йух-йуха аларш дIадахархьама, пайдаэца;
- дештIаьхьенаш а, дешхьалхенаш а къасто;
- аларан Iалашоне а, эмоцин иэшаре а хьаьжжина, предложенин тайпа къасто;
- предложенин коьрта а, коьртаза (тайпанашка а ца йоькъуш) меженаш лаха;
- йаьржина а, йаьржаза а предложенеш йовза;
- дешнаш, предложенеш, 60 дашал сов барам боцу тексташ нийса схьайазйан;
- Iамийна нийсайаздаран бакъонаш тидаме а оьцуш, 55 дашал сов барам боцу тексташ олуш дIайазйан;
- опискаш а, Iамийнчу бакъонашна долу гIалаташ а лаха, нисдан;
- тайп-тайпанчу тайпанийн текстех кхета, текстехь балийна (белла) хаам схьалаха;
- бешначу (хезначу) хааман буха тIехь барта а, йозанехь а (1-2 предложени) цхьалхечу жамIийн кеп кхолла;
- нийсааларан (орфоэпин) норманаш, нийса интонаци (иэшар) лар а йеш, барта диалоган а, монологан а аларш (билгалйинчу темина, тергамийн буха тIехь 3-5 предложенех) хIитто; къамелан этикетан норманех пайда а оьцуш, шайца кхайкхар, дехар, бехк цабиллар, баркалла алар, духатохар долу йаккхий йоцу барта а, йозанан а тексташ (2-4 предложени) кхолла;
- текстехь предложенийн уьйр къасто (а хуттурган гIоьнца);
- текстехь коьрта дешнаш къасто;
- текстан тема а, текстан коьрта ойла а билгалйаккха;
- текстан дакъош (абзацаш) билгалдаха а, коьртачу дешнийн йа предложенийн гIоьнца церан маьIнийн чулацам гайта а;
- текстан план хIотто, цунна тIоьхула текст кхолла а, текст нисйан а;

• йеллачу, массара цхьаьна йа ша хIоттийнчу планаца ма-дарра схьадийцар дIайаздан;

• шен дешнашца Iамийнчу кхетамийн маьIнех кхето; Iамийнчу кхетамех пайдаэца;

• дошаман гIоьнца дешан маьIна нисдан;

• мини-таллам дIабахьа, проектан гIуллакхдарехь дакъалаца.

4 КЛАСС

Дешархо Iемар ву:

• Россин Федерацин махкахь меттан а, культурин а тайп-тайпаналлех кхета, мотт халкъан син-оьздангаллин коьртачу мехаллех цхьаъ хилар тIеэца;

• тIекеренан коьртачу гIирсах санна, меттан маьIнах кхета; Нохчийн республикин пачхьалкхан а, къоман тIекеренан а мотт санна, нохчийн меттан меттигах кхета;

• нийса барта а, йозанан а къамел адаман оьздангаллин йукъара гайтам санна тIеэца;

• деллачу дешнашна синонимаш йало; деллачу дешнашна антонимаш йало;

• къамелехь маьIна нисдан оьшу дешнаш гучудаха, контекстехула дешан маьIна къасто;

• атта схьакъасталучу морфемашца долчу дешнийн хIоттамехула таллам бан; дешан хIоттаман схема хIотто; дешан хIоттам йеллачу схемица цхьаьнабало;

• карайерзийнчу грамматикин билгалонийн комплексца (Iамийнчун барамехь), дош билггалчу къамелан декъан хилар къасто;

• цIердешнийн грамматикин билгалонаш къасто: легар, класс, терахь, дожар;

• билгалдешнийн грамматикин билгалонаш къасто: терахь, дожар, кеп (лааме, лаамаза);

• билгалдешнаш дожарца лего;

• терахьдешнаш довза а, царах пайдаэца а, масаллин а, рогIаллин а терахьдешнаш къасто;

• хандешан билгалза кеп къасто (схьалаха); хандешан хан къасто;

• йуьхьан цIерметдешан йуьхьанцарчу кепан грамматикин билгалонаш къасто: йуьхь, терахь; йаххьийн цIерметдешнех, текстехь ца оьшу йух-йуха аларш дIадахархьама, пайдаэца;

• дош, дешнийн цхьаьнакхетар, предложени къасто (йовза);

• аларан Iалашоне а, эмоцин иэшаре а хьаьжжина а, предложенийн классификаци йан;

- йаьржина а, йаьржаза а предложенеш йовза;
- цхьанатайпанчу меженашца йолу предложенеш йовза; цхьанатайпанчу меженашца йолу предложенеш хIитто; цхьанатайпанчу меженашца йолчу предложенех къамелехь пайдаэца;
- цхьалхе йаьржина предложенеш а, шина цхьалхечу предложенех лаьтта чолхе предложенеш а дIасакъасто; цхьалхечу предложенина синтаксисан таллам бан;
- Iамийнчу нийсайаздаран бакъонех пайдаэца, царна йукъахь: долахь цIерашкахь доккха элп; йукъарчу цIерашкахь а, кхечу къамелан дакъошкахь а (нохчийн меттан дешнашкахь) я, яь, ю, юь, е (ё) элпаш; тIеэцначу (йукъарчу) дешнашкахь а, кхечу къамелан дакъошкахь а я, ю, е (ё) элпаш; долахь цIерашкахь я, яь, ю, юь, е (ё), тIеэцначу (долахь цIерашкахь) я, ю, е (ё) элпаш; мукъаза элпаш (къ, кI, кх, гI и т.д.); -эв,-аьв,-ев йаздаран бакъонаш; оьрсийн маттера а, оьрсийн маттехула а тIеэцначу дешнашкахь щ, ь, ы, ф элпаш йаздар; мукъа аьзнаш [и], [уь] деха хилар гойтуш, й элп йаздар; йеха а, йоца дифтонгаш иэ, уо; чаккхенгахь -г, -к элпаш долчу цIердешнашкахь а и и элпаш; дешан чаккхенгахь шала мукъаза элпаш; нохчийн меттан шалха мукъаза элпаш; дешан чаккхенгахь н; цIердешнашца а, йаххьийн цIерметдешнашца а дештIаьхьенийн къаьстина йазйар; ца, ма дакъалгийн хандешнашца къаьстина йаздар; й, ъ, ь долчу дешнийн сехьадаккхар; шала мукъазчу элпашца долчу дешнийн сехьадаккхар; шалхачу мукъазчу элпашца долчу дешнийн сехьадаккхар; дукхаллин терахьан цIердешнийн чаккхенаш; дешхьалхенийн цхьаьна а, къаьстина а (ца, ма, а) йазйар; а хуттурго а, хуттургаш йоцуш а цхьаьнатоьхначу цхьанатайпанара меженашца йолчу предложенешкахь сацаран хьаьркаш; шина цхьалхечу предложенех лаьттачу чолхечу предложенехь сацаран хьаьркаш;
- 80 дашал сов барам боцу тексташ нийса схьайазйан;
- Iамийна нийсайаздаран бакъонаш тидаме а оьцуш, 75 дашал сов барам боцу тексташ олуш дIайазйан;
- опискаш, Iамийнчу бакъонашна орфографин а, пунктуацин а гIалаташ схьалаха а, нисдан а;
- тIекеренан хьолах кхета (муьлхачу Iалашонца, хьаьнца, мичахь хуьлуш йу тIекере); тIекеренан хьолахь нийса (адекватни) меттан гIирсаш харжа;
- нийса интонаци, къамелан зIе хиларан норманаш, орфоэпин норманаш ларйеш, барта диалоган а, монологан а аларш (4-6 предложени) хIитто;
- барта а, йозанан кепахь (йозанан тIекеренан билгалчу хьолана лерина (кехаташ, декъалваран открыткаш, дIакхайкхорш (объявленеш), и.д.кх.) а, йаккхий йоцу тексташ (3-5 предложенех) кхолла;

- текстан тема а, коьрта ойла а къасто; темина йа коьртачу ойланна тIе а тевжаш, текстана ша цIе тилла;
- предложенийн а, текстан дакъойн а къеп нисйан;
- йеллачу тексташна план хIотто;
- текст ма-йарра схьайийцар кхочушдан (барта а, йозанан кепахь а);
- текст хоржуш (йукъ-йукъара) схьайийцар кхочушдан (барта);
- билгалйинчу теманашца сочиненеш йазйан (хьалххе кечам биначул тIаьхьа);
- довзийтаран, талламан йешар, хаам лахар кхочушдан; бешначу (хезначу) хааман буха тIехь барта а, йозанан кепехь а цхьалхечу жамIийн кепаш йало; текстехь йолчу хааман интерпретаци йан а, жамIаш дан а;
- шен дешнашца Iамийнчу кхетамийн маьIна даста; Iамийнчу кхетамех пайдаэца;
- дошаман (кехатан а, электронан а носитель тIехь) гIоьнца, тIаьхьа хьожучу чуваларан хьелашкахь Интернет чохь дешан маьIна нисдан.

Тематикин планировани

Белхан программа хIоттош, тематикин планированехь тидаме эцна хила йеза дешаран-методикин коьчалш ларалуш йолчу ЭОР-х пайдацаран таронаш.

1 класс (68 сахьт)

№ п/п	Дакъа	Чулацам	Дешархойн гIуллакхдаран коьрта кепаш
Йоза-дешар Iамор – 50 с.			
1.	**Къамел кхиор (7 сахьт[2])**	Гайтаме-васте моделийн гIоьнца къамелах болу йуьхьанцара кхетам. Къамел суьртийн а, схемийн а гIоьнца маьIнийн дакъошка (предложенешка) декъар. Текстах болу йуьхьанцара кхетам. Хозуьйтуш ша йоьшуш а, ладугIуш а текстах кхетар. ХIума а, цуьнан цIе йоккху дош а. (Мила?), (хIун?) бохучу хаттаршна жоьпаш лун дешнаш. ХIуманийн дараш гойту дешнаш. Дашах а, предложенех а йукъара кхетам. Iаморан диалогехь дакъалацар. Билгалйаьхначу теманашна а, хьелашна а йуьхьанцара диалог хIоттор. Сюжетан суьртех а, шайн ловзарех а, занятех а, тергамех а дийцаран кепехь кегий дийцарш хIиттор. Къамелан гIиллакхаш. Нохчийн меттан гIиллакхе дешнаш (маршалла хаттар– *Iуьйре дика хуьлда! Суьйре дика хуьлда! Де дика хуьлда! Iодика йар – Iодика йойла! благодарность – Дела реза хуьлда! Баркалла! ...).* Хаттаран предложенин интонаци (йиш). Нохчийн маттехула йолчу тексташкахь оьрсийн маттара тIеэцна дешнаш довзар.	Хьехархочун къамел тIеэцар. Къамелан аьзнаш довзар. Аьзнаш, дешнаш, цхьалхе предложенеш йухаалар (хьехархочунна тIаьххье). Хьалх-тIаьхьалла нийса йолчу сюжетан суьрташца болх бар: суьрташ тIехь гайтинчу хиламийн анализ, сюжет йийцаре йар, суьрташна тIе а тевжаш, барта дийцар хIоттор. Хьалх-тIаьхьалла нийса йоцчу (талхийна йолчу) сюжетан суьрташца болх бар: суьрташ тIехь гайтинчу хиламийн анализ, хиламийн хьалх-тIаьхьалла нисйар, хиламийн хьалх-тIаьхьалла нисйинчу сюжетан суьрташна тIехула барта дийцар хIоттор. ХIума а, цуьнан цIе йоккхуш долу дош а довзар. Мила? ХIун? бохучу хатаршна жоп луш долу дешнаш довзар. Ши хIума йа дуккха а йолу хIуманаш а, церан цIе йоккху дешнаш а довзар. ХIуманаш а, дараш а довзар а, цаьрца догIу дешнаш цхьаьнадалор (соотнесение) а. ХIуманийн а, церан цIераш йохучу дешнийн а тобанаш йар. Тобанаш йаран билгало къастор, тобанера совнаха элемент (хIума йа дош) дIайаккхар. Графикин хаамца болх бар. Дош а, предложени а йовзар. Тексте ладогIар, ладугIучу хенахь текстах кхетар. Билгалйинчу схемица предложенеш хIиттор (барта). 2-3 предложенех йолу текст хIоттор (барта). Хьехархочун хаттаршна жоьпаш далар. Билгалйинчу моделаца диалогаш хIиттор. Дийцаран кепехь даккхий доцу дийцарш хIиторехь цхьаьна

[2]Билгалбина сахьтийн барам хьехаман кепехь бу, хьалхарчу классан дешархой кийча хиларан т1ег1анца нисбан мегаш бу.

			болх бар (масала, школера дахарх лаьцна дийцар, и.д.кх.). Ша бен болх: тIетовжаран дешнашца доцца дийцар хIотор. Этикетан кепех (*Іуьйре дика хуьлда! Де дика хуьлда! Іодика йойла! Дела реза хуьлда! Баркалла! и.дІ.кх.)* пайда а оьцуш, дешаран диалог хIоттор. Хаттаран предложенех пайдаэцар: *ХIара хIун ю? Иза мила ву?* Нохчийн къамелан этикетан кепех тайп-тайпанчу теманашкахула дешаран процессехь а, классал арахьарчу мероприятешкахь а пайдаэцар. Хаттаран иэшар лар а йеш, хаттаран предложенеш йалор. Нохчийн маттахь йолчу тексташкахь оьрсийн маттера тIеэцна дешнаш довзар.
2.	**Дош а, предложени а (3 сахьт)**	Дешан маьIнин тергам. Гергара а, дуьхьалара а маьIна долу дешнаш. Уьйр лелорехь дешан меттиг а, цуьнан гIуллакх а. Къамелехь хIуманаш, хIуманийн билгалонаш, дараш билгалдечу дешнех нийса пайдаэцар. Дош а, дешнийн цхьаьнакхетар а. ХIума (объект) йовзар санна дош тIеэцар. Дешан маьIнина тIехь тергам. Дош а, цо билгалйо хIума а йовзар (къастар). Дош а, предложени а йовзар. Предложеница болх бар: дешнаш билгалдахар, церан хьалх-тIаьхьалла (рогIалла) хийцар. Предложенин йозанан кеп йалор. Тайп-тайпанчу эшарца (интонацица) предложенеш дIайешар. Интонированин (иэшарца йешаран) хаарш шардар. Текстера предложенийн барам билгалбар. Диалог. 1-на тIера 10-на тIекхаччалц дагардар.	Хьехархочо/дешархоша йоьшу говзар (дийцар) хазарца тIеэцар. Дешдакъошца, тIаьхьа (хIораннан амалца йогIучу йешаран чехкаллица) дийнна дешнашца а, шера йешар. Дешнаш дешдакъошка декъар, дешнашкахь дешдакъойн барам къастор. Дашехь аьзнийн хьалх-тIаьхьалла къастор. Текстера аларехула а, йешаран техникехула а хала долу дешнаш дешар. Текстан анализ: йешначу текстехула хIиттийнчу хаттаршна жоьпаш далар, текстехь оьшу хаам схьакарор. Говзаран чулацам цIарца бустар (соотнесение). Шен жоьпаш одноклассникийн жоьпашца дустар, йешначу говзаран хьокъехь шен а, кхечуьнан а аларан мах хадор. Иллюстраци а, говзаран чулацам а дуьх-дуьхьал хIоттор. Цхьаьна бен болх: билгалдинчу дашца предложени йалор. Ловзаран кепехь шардар «Лайн мижарг»: цхьацца дош тIе а тухуш (по цепочке), предложенеш йаржор. Ловзар «Дийна дешнаш» (дешархоша предложенера дешнийн роль ловзайо, предложенехь дешнийн меттиг хуьйцу, нисделларг дIадоьшу). Предложенин модель хIоттор: предложенехь маса дош ду къастор а, хIора дош асанца (полоской) билгалдар а. Ша бен болх: предложенехь маса дош ду къастор а, дешнаш асанашца билгалдар а. Предложенин моделаца болх: моделан хийцаре хьаьжжина, предложени хийцар. Ловзаран кепехь шардар «Моделехула предложени кхолла». Ловзар «Предложенехь гIалат нисде» (грамматикин а, маьIнин а гIалаташ долу предложенеш нисйар).

			Дешаран диалог «ХIун дан мега хIуманах а, ткъа иштта оцу хIуманан цIе йоккхучу дашах а?», диалогехь дакъалацаро гIо до хьалхарчу классан дешархошна дош а, цу дашо билгалйо хIума а йовза буьйлабала. Барта а, йозанехь а цхьанна тIера иттана тIе кхаччалц дагардар. Тобанехь болх: Нохчийн маттахь йолчу тексташкахь оьрсийн маттера тIеэцна дешнаш довзар.
3.	**Фонетика (8 сахьт)**	Къамелан аьзнаш. Дешан аьзнийн хIоттаман а, цуьнан маьIнийн а цхьаалла. Дашехь долчу аьзнийн хьалх-тIаьхьалла а, аьзнийн барам а къастор. Схемина тIе а тевжаш, къамелан аьзнийн характеристика йар. Нохчийн меттан аьзнаш оьрсийн меттан аьзнашца дустар. «*К*» элпаца билгалде аьзнаш. Цхьана йа масех озаца къаьсташ долу дешнаш дуьхь-дуьхьал хIиттор: *лом, лам, кхор, кор, лу, ло.* Дешан аьзнийн анализ, аьзнийн моделашца болх бар: дешан аьзнийн хIоттаман модель йиллар, билгалйинчу моделаца догIу дешнаш далор. Мукъа, мукъаза аьзнаш а, зевне, къора мукъаза аьзнаш а довзар (къастар). Нохчийн меттан ша-тайпа аьзнаш: *кх, къ, кI, аь, оь, уь, юь, яь, хь, гI, пI, тI, хI, цI, чI, I.* Дешдакъа аларан уггаре жима дакъа санна. Дешнаш дешдакъошка декъар. Дашехь дешдакъойн барам. Дешнаш дешдакъошца дешар. Нохчийн меттан аьзнаш. Абат (алфавит). Нохчийн алфавитан оьрсийн алфавитах къастар.	Схемина тIе а тевжаш, къамелан аьзнийн характеристика йар. Аьзнийн а, элпийн а бараман базар (соотношение). Аларе а, декаре а хьаьжжина, нохчийн меттан мукъачу, мукъазчу аьзнийн артикуляци. Мукъачу а, мукъазчу а аьзнийн характеристика. Мукъа а, мукъаза а аьзнаш билгалден элпийн башхалла (различие). Дешнийн аларехь аьзнаш билгалдар. Хьалхарчу/тIаьхьарчу озаца дешнйин классификаци йар. Таблицина тIе а тевжаш, билгалдинчу аьзнийн характеристика йар. Цхьана озаца къаьсташ долу дешнаш дуьхь-дуьхьал хIиттор. Билгалдинчу озаца дош харжар. Iамош долу нохчийн меттан аьзнаш оьрсийн меттан аьзнашца дустар. Нохчийн меттан ша-тайпанчу аьзнийн дифференциаци йар. Ша-тайпа мукъазчу *кх, къ, кI, аь, оь, уь, юь, яь, хь, гI, пI, тI, хI, цI, чI, I* аьзнийн алар. Долахьчу цIерашкахь аьзнийн а, элпийн а бараман богIуш хилар. Шимма цхьаьна болх беш, алфавитан къепехь элпаш дIанисдар. Нохчийн меттан алфавитан оьрсийн алфавитах къастар. Ловзаран кепехь шардар: «Суна тIаьхьара ала» (аьзнашка ладогIар а, карладахар а). Мукъа а, мукъаза а аьзнаш довзар (къастор). Дешан модель хIоттор. Моделаца болх: дашехь аз билгалдечу метте хьаьжжина, оьшу модель харжар (дешан йуьххьехь, йуккъехь, чаккхенгахь: *урс, бурч, зу, москал, лами, тIадам*.). Шардар: билгалдинчу озаца дешнаш харжар. Дешан аьзнийн анализ кхочушйар. Цхьаьна бен болх: хьалхарчу озе хьаьжжина, дешнаш

			тобанашкахь цхьаьнатохар. Дешаран диалог: «Стенца къаьста аларехь мукъа аьзнаш мукъазчу аьзнех?», диалогехь дакъалацаран жамI санна: дуьхьало йолуш/йоцуш долу мукъа а, мукъаза а аьзнаш довзар. Шимма цхьаьна бен болх: озан хIоттаман моделаш йустар (цхьатералла, башхаллаш). Дешнаш дешдакъошца алар. Дош дешдакъошца декъар. Дешдакъойн билгалбинчу барамца дешнаш харжар. Тобанашкахь болх: дашехь дешдакъойн бараме хьаьжжина, дешнаш вовшахтохар. Дашехь маса дешдакъа ду билгалдоккхуш, тIечIагIдар а далош, комментарешца шардар кхочушдар. Шимма цхьаьна бен болх: дешдакъойн билгалбинчу барамца дешнаш харжар.
4.	**Графика («Дешар» декъаца цхьаьна Iамош йу)**	Аз а, элп а довзар (къастар): элп аз билгалден хьаьрк санна. Доккха а, могIанан а элп. Нохчийн меттан элпаш. Абат (алфавит). Нохчийн алфавитан оьрсийн алфавитах къастар. Нохчийн графикийн дешдакъойн принцип. Нохчийн меттан шина хьаьркаца билгалдо шатайпа мукъа *(аь, уь, оь)* а, мукъаза (*гI, кх, къ, кI, пI, тI, хI, хь, цI, чI*) а аьзнаш. Нохчийн меттан элп *I*. Дешнийн аьзнийн-элпийн анализ. *Е, ё, ю, я, й* элпийн гIуллакх. Адамийн фамилешкахь а, цIерашкахь а, дийнатийн а, гIалийн, йартийн, урамийн цIерашкахь а доккха элп е*, ё, я, яь, ю, юь* йаздар. Нохчийн алфавитехь элпийн хьалхтIаьхьалла. Нохчийн меттан элпаш. Доккха а, могIанан а элп. Абат (алфавит). Нохчийн алфавитан оьрсийн алфавитах къастар.	Алфавитан къепехь дешнаш билгалдахар. Iамийнчу элпашца долу дешнаш дешар. Шардар: «Аз элпаца билгалде». Билгалдинчу озаца долу дешнаш харжар. Йазден а, тайп-тайпана аьзнаш билгалден а элпийн тоба йар. Шалхачу элпашца долу дешнаш дIайаздар. Аьзнаш аларна а, довзарна а тIехь массара цхьаьна бен болх. Нохчийн алфавитан элпаш бIаьран (визуальное) довзийтар. Даккхийчу а, кегийчу а элпийн дифференциаци. Йаздина элп хьехархочо йеллачу кепаца догIуш хилар билгалдар. Ловзаран процессехь элпаш довзар. Тобанашкахь болх: шалхачу элпашца долу дешнаш тобанашка дерзор *(аь, оь, гI, чI, къ…).* Ша бен болх: алфавитан рогIаллехь дешнаш дIайаздар. Алфавитах, нохчийн алфавитан элпийн рогIаллех долчу хаарех а лаьцна хьехархочун дийцар. Ловзаран кепехь шардар: «Алфавит кхидIа дIахьо (йийца)». Шимма цхьаьна бен болх: дешнаш алфавитан къепе далорехь гIалаташ къастор.
5.	**Йешар (11 сахьт)**	Дешдакъошца йешар (мукъа аз билгалдечу элпе хьаьжжина). Дешдакъошца шера а, индивидуальни темпаца йогIучу сихаллица дийнна дешнашца а йешар. Сацаран хьаьркашца йогIучу соцунгIашца а, интонацица (иэшарца) а йешар. Дешнаш, дешнийн цхьаьнакхетарш, предложенеш, йаккхий йоцу тексташ кхеташ йешар. Йаккхий йоцчу прозин текстийн а,	Дешдакъош, дешнаш, предложенеш йешаран говзалла кхиор. Дешнаш (схьа)аларан процессехь аьзнаш къастор. Хьехархочо билгайаькхина дашехь аз билгалдаран иэшаран кеп йухаметтахIоттор. Шардар: дешна дешдакъа, шен цIарехь и дешдакъа долчу суьртаца цхьаьнадалор. Шардар: билгалдинчу элпашца дешдакъош кхоллар: а, аь, оь,

		стихотворенийн а исбаьхьаллин йешар. Хьехархочун хаттаршна тІетевжаш а, шеггара а текст схьаийцар. Нийсааларан (орфоэпин) йешар (дийнна дешнаш деша дуьйлалуш). Нийсайаздаран (орфографин) йешар (проговаривание), дІайоьшуш йазйарехь а, схьайазйарехь а ша шен таллам (самоконтроль) баран гІирс санна.	у, уь… Шимма цхьаьна бен болх: мукъазчу элпаца керла дешдакъош кхолла: кх, къ, хІ, чІ… Билгалдина дешдакъош цхьатеррачу дешдекъаца тІедуза, масала: …ми (лами), …маз (ламаз), …зар (лазар), и.дІ.кх. ТІедожоран, хаттаран, дийцаран, айдаран иэшарца предложенеш алар. Ловзаран кепехь шардар: «Чекхйаккха предложени», предложенин коьртачу ойланна тІе а тевжаш, йешна чекхйахаза йолу предложенеш чекхйаха хаар шардар. Йешаран шина тайпанан механаллех хьехархочун дийцар: нийсайаздаран а, нийсааларан (орфоэпин) а; оцу шина тайпанан йешаран Іалашонех а. Йаздина ма-дарра (нийсайаздаран йешар) дешнаш алар.
6.	**Йоза** **(10 сахьт)**	Йоза Іамор а, каллиграфин говзалла кхоллар а. Йоза кхочушдечу хенахь, ларбан оьшу уьнахцІоналлин лехамаш бовзийтар. Куьйган пІелгаш лелоран жигаралла (мелкая моторика) а, паргІат куьг лелор а кхиор. Тетрадь тІехь кехатан агІонан шортонехь а, классан уьнан шортонехь а ориентаци йан хаар кхиор. Йозанан даккхий а, могІанан а элпаш дІайаздар карадерзор. ЦІена а, къаьсташ долчу а хотІаца йаздар. ДІадоьшуш дешнаш а, предложенеш а йазйар. Текст нийса схьайазйаран приемаш а, хьалха-тІаьхьалла а. Элпийн боцу графикин гІирсийн гІуллакхах кхетар: дешнашна йукъарчу кІайдарган, сехьадаккхаран хьаьркан.	Йозанехь уьнахцІоналлин бакъонаш ларйар. Даккхий, кегий элпаш, элпийн цхьаьнакхетарш, дешдакъош, дешнаш йаздаран говзалла кхиор. Йозанан доккха а, жима а элп диллар карадерзор. Элпийн боцчу графикин гІирсийн гІуллакхах кхетар – дешнашна йукъахь кІайдарг, сехьадаккхаран хьаьрк. Предложенийн йуьххьехь а, долахь цІераш йазйарехь а доккхачу элпах нийса пайдаэцар. Зорбанан а, йозанан а тексташ тІера дешнаш а, йаккхий йоцу предложенеш а схьайазйар. Йазйинчу предложенийн нийса кечйаран мах хадор (предложенин йуьххьехь доккха элп, чаккхенгахь тІадам). Дешнаш а, предложенеш а, 25 дашал сов барам боцу тексташ а нийса схьайазйан (йукъахдитарш а доцуш, элпаш а ца талхош); Нийсайаздар аларца ца къаьсташ долу дешнаш а, 3-5 дашах лаьтта предложенеш а, 20 дашал сов барам боцу тексташ а олуш дІайазйан (йукъахдитарш а доцуш, элпаш а ца талхош); Ловзар: Элпаш стенах лаьтташ ду? Элпийн модель хІоттор (кехат, картон, пластилин) Шардар: Элп нийса ала *(к, къ, кІ, кх…).* Ловзаран кепехь шардар «Элпана хІун хилла?»: кеп талхийнчу элпийн анализ йар, тІеоьшу элементаш билгалйар. Практикин болх: элпан дІайаздар нийса хилар таллар, шен элпаш йеллачу кепаца дустар. Шардар: шина-кхаа дашах лаьташ йолу предложенеш олуш

			дIайазйар, масала: *Лала илли ала.Нана хи мала.* Шимма цхьаьна бен болх: зорбанан а, йозанан а шрифтаца йаздина долу цхьа дешнаш вовшашца дустар. Шардар: зорбанан кепехь йаздина дешнаш йозанан кепехь дIайаздар.
7.	**Орфографи а, пунктуаци а («Йоза» декъаца цхьаьна Iамош йу)**	Нийсайаздаран бакъонаш а, царах пайдаэцар а: дешнаш къаьстина йаздар; предложенин йуьххьехь а, долахь цIерашкахь а (адамийн цIерашкахь, дийнатийн, гIалийн, йартийн, урамийн а цIерашкахь) а доккха элп йаздар; адамийн цIерашкахь, фамилешкахь, дайн цIерашкахь а *я, яь, ю, юь, е, ё* элпийн а, долахьчу цIерашкахь а, тIеэцначу дешнашкахь а *я, ю, е, ё* элпийн а нийсайаздар; нохчийн меттан шалхачу мукъазчу элпийн (*хь,кх,цI, къ, пI,...)* нийсайаздар; *ю, ы, ф, я, щ* элпашца долчу дешнийн нийсайаздар; мукъазчу аьзнийн цхьаьнакхетарш доццчу дешдакъошца долу дешнаш сехьадахар; предложенин чаккхенгахь сацаран хьаьркаш.	Шардар: предложенин йуьхь а, чаккхе а нийса кечйарца а, дешнашна йукъара кIайдаргаш ларйарца а дешнийн гуламах хIоттийна предложени дIайазйар. Доккхачу элпах пайдаэцаран меттигех тIедоьжначу кепехь кхета а веш, комментарешца предложенеш дIайазйар. Доккхачу элпах пайдаэцаран меттигех кхетош комментари йеш предложенеш д1аязйар. Ловзар «Дукха хьан?»: билгалдинчу элпана долахь цIераш лахар (йалор) а, дIайазйар а. Практикин болх: Iамийнчу нийсайаздаран норманаш ма-бохху, текстан олуш дIайазйар.
8.	**Маттах болу йукъара хаамаш (кхидIа курсан массо декъехь Iамош ду)**	Мотт адамийн уьйр лелоран коьрта гIирс санна. Уьйр лелоран Iалашонаш а, хьелаш а.	«Мотт – адамийн уьйран мехала гIирс» темина хьехархочун дийцар. Мотт адамийн уьйран, хаамийн, зIенийн гIирс хиларан йукъара кхетам. Тексташца, суьрташца бечу балхахула барта а, йозанан кепехь а тIекере лелор. Кхолларалли тIедиллар: йозанан къамелах пайдаэца оьшу хьал гайтар.
9.	**Фонетика (3 сахьт)**	Къамелан аьзнаш. Мукъа, мукъаза аьзнаш а, уьш довзар а. Зевне, къора мукъаза аьзнаш а, уьш довзар а. Нохчийн меттан ша-тайпа аьзнаш. Дешдакъа. Дашехь дешдакъойн барам. Дешнаш дешдакъошка декъар (мукъазчу аьзнийн цхьаьнакхетарш доцу атта дешнаш).	Аьзнийн, элпийн йукъара башхаллин сурт хIоттор. Олучу дешнашкахь аьзнаш билгалдар, артикуляцина тIе тидам бохуьйтуш, аьзнаш алар. Дешнийн аьзнийн моделаш хIиттор. Дешан аьзнийн а, элпийн а билгалдар (обозначение) дустар. Мукъачу а, мукъазчу а аьзнийн къастар а, царна йукъара башхалла (разница) а. Нохчийн меттан ша-тайпа мукъа а, мукъаза а аьзнаш дагардар. Мукъий, мукъазий аьзнаш билгалден мукъачу а, мукъазчу а аьзнийн а, элпийн а маьIна къастаран меттигна тIехь тергам. *е, ё, ю, я* элпийн маьIна билгалдаккхар. ТIеэцначу дешнашкахь бен лелаш доцчу элпийн (*ё, я, ю, ы, ф, щ*) алар (воспроизведение). Дош а, дешдакъа а билгалдар, царна йукъарчу башхаллех

			кхетор. Тайп-тайпанчу дешнийн дешдакъойн хIоттамна тIехь тергам. Дашехь маса дешдакъа ду билгалдар. Дешнаш цхьана могIанера вукху могIане сехьадахар. Дешнаш дешдакъошка декъар. Предложенехь дешнаш вовшех къаьстина (кIайдаргехула) йаздар. Долахь цIераш (адамийн цIераш, ден цIе, фамилеш, дийнатийн цIераш) доккхачу элпаца йазйан, иштта йаздарх кхето. «Нохчийн меттан аьзнех лаьцна вайна хIун хаьа?» темина къамел, йоза-дешар Iаморехь долу хаарш карладахар. Дешан схема хIоттор. Озана характеристика йала хаар. Оьрсийн маттехь доццчу шалхачу элпийн нийса йаздар а, аьзнийн схьаалар а кхочушдар. Ловзаран кепехь шардар «Билгалдинчу озана дош даладе»: (***Д**ада, ху**д**ар, бо**д**а, ба**д**)*. Массо а дешнашкахь муьлха аз ду цхьаттера хезаш? Оцу озана дош даладе: дашна йуьххьехь, йуккъехь, чаккхенгахь. Шардар: йалийнчу билгалонашца аьзнаш билгалдахар (барта). Шимма цхьаьна бен болх: билгалбинчу бухца аьзнаш тобанашка дерзор. Дош, дешдакъа билгалдар, коьртачу башхаллех (различие) кхетор. Тайп-тайпанчу дешнийн дешдакъойн хIоттамна тIехь тергам. Дош сехьадаккхархьама дешдакъошка декъар. Дашехь маса дешдакъа ду билгалдар.
10.	**Графика (3 сахьт)**	Аз а, элп а. Аьзнаш а, элпаш а довзар. Нохчийн меттан ша-тайпа (шалха) элпаш. ТIеэцначу дешнашкахь бен пайда ца оьцу *е, ё, ю, я* элпаш. Адамийн цIерашкахь, фамилешкахь, дайн цIерашкахь а, дийнатийн цIерашкахь а доккха элп. Нохчийн абат (алфавит): элпийн цIераш, церан хьалх-тIаьхьалла. Дешнийн къепйоза рогIаллехь нисдархьама, абатах пайдаэцар. Элпийн боцу графикин гIирсаш: дешнашна йукъара кIайдарг, сехьадаккхаран хьаьрк.	Долахь цIераш доккхачу элпаца йазйар. Долахьчу цIерех пайда а оьцуш, шимма цхьаьна предложенеш хIиттор. Дешнийн аьзнийн-элпийн хIоттаман моделаш хIиттор. Дешаран диалог «Дешнийн аьзнийн а, элпийн а хIоттам бустар». Шардар: дашехь маса дешдакъа ду билгалдар, дош дешдакъошка декъаран бакъонах кхетор. *е, ё, ю, я* элпийн маьIна билгалдаккхар. ТIеэцначу дешнашкахь бен лелаш доццчу элпийн *(ф, ё, ю, ы, щ)* цIе йаккхар, алар. Ловзаран кепехь шардар: «Дашах лаьцна дика хьан дуьйцур дара?», шардар кхочушдарехь, аьзнаш элпашца билгалдарх; дешан аьзнийн а, элпийн а хIоттамах барта къамелан алар хIотто хаар карадерзадо.

			Ловзар-къовсадалар «Карлайаккха абат» Шимма цхьаьна бен болх: йукъахдитина мукъа а, мукъаза а элпаш йукъа а хIиттош, дешнаш кхоллар. Предложенин йуьххьехь а, долахь цIерашкахь а доккхачу элпан нийсайаздар. Шардар: Дешнашкахь йукъахдитина элпаш йукъахIиттор.
11.	**Орфоэпи (курсан массо декъехь Iамош йу)**	Аьзнаш а, аьзнийн цхьаьнадараш а алар: шала мукъаза *ккх, тт, лл, и.д.кх.*	Дешнашкахь йукъахдитина элпаш хIиттор. Шалха элпаш *ккх, тт, лл и.дI.кх.* дехха, цхьа аз санна, алар. Билгалдинчу элпан меттиг алфавитехь билгалйаккхар. Шардар: предложенехь дош нийса дIадеша, масала: Арахь *догIа ду. НеIаран догIа ду.*
12.	**Лексика а, морфологи а (4 сахьт)**	Дош меттан дакъа санна (довзийтар). Дош хIуманан, хIуманан билгалонан, хIуманан даран цIе санна (довзийтар). Синонимаш а, антонимаш а (йукъара кхетам, терминаш а ца йалош).	Дешаран диалог: Муьлхачу хаттаршна жоп дала тарло дешнаша? ХIума а, хIуманан билгало а, дар а гойту дешнаш (*мила? хIун? хIун дина? и.д.кх.)* хаттаршкахула къастор. Шардар: предложенешкахь тера, дуьхьал маьIна долу дешнаш карор а, кхин тIе лахар а *(йоккха-жима, лекха-лоха).* Шардар: *мила?* бохучу хаттарна жоп лун, адам билгалден а, *хIун?* бохучу хаттарна жоп лун, адам доцург билгалден а, дешнаш текстехь харжар. Шимма цхьаьна бен болх: *цхьаъ, шиъ, дуккха а* бохучу дешнашца дешнийн цхьаьнакхетарш хIиттор а, къамелехь царех нийса пайдаэцар а. Тобанашкахь болх: адам билгалден а, хIуманаш билгалйен а дешнаш довзар. Шимма цхьаьна бен болх: хIуманан цIе суьртаца цхьаьнайалор (*кхор, Iаж…);* дийнатийн цIераш церан суьрташца цхьаьнайалор (*цициг, жIаьла…*), и.дI.кх. Бос билгалбен цIе а, бос (бесан сурт) а цхьаьнабалор. Шимма цхьаьна бен болх: кху тайпа «*хIума + хIуманан билгало»* дешнаш цхьаьнадалор.
13.	**Синтаксис (3 сахьт)**	Дешнийн цхьаьнакхетар (довзийтар). Предложени меттан дакъа санна (довзийтар). Предложенин схема. Предложенин схема йешар. Предложени а, цуьнан схема а йустар (соотнесение). Схемехула а, билгалдинчу дешнашкахула а предложенеш хIиттор. Предложенехь дешнийн къепе. Предложени дIайазйаран бакъонаш. МаьIнийн хаттарийн гIоьнца предложенехь дешнийн уьйр билгалйаккхар. Кепах йохийна предложенеш йухаметтахIиттор. Цхьаьнатоьхначу дешнийн	Предложенин схема йеша хаар. Предложени а, цуьнан схема а цхьаьнайалор. Билгалдинчу дешнашца а, схемица а предложенеш хIиттор. Хаттаран, айдаран, дийцаран, тIедожоран предложенеш дифференцировать йар. Шардар: предложенеш билгалйинчу иэшарца (интонаци) йешар. Шимма цхьаьна бен болх: кеп талхийна предложени нисйе (иэделлачу дешнех предложени кхолла), масала: *дахара, тхо, хьуьнах, селхана.* Шимма цхьаьна бен болх: текстан дакъош къастор, церан

		кепех предложенеш хIиттор. Текст. Текстан билгалонаш. Текстан тема а, цIе а.	къастор нийса хиларх кхетор. Практикин болх: кеп талхийна текст схьайазйар, предложенийн кепаш нийса йалор (йуьххьехь доккха элп, чаккхенгахь хьаьркаш).
14.	**Орфографи а, пунктуаци а (5 сахьт)**	Нийсайазйаран бакъонаш а, царах пайдаэцар а: предложенехь дешнаш къаьстина йаздар; предложенин йуьххьехь а, долахь цIерашкахь а доккха элп йаздар: адамийн цIерашкахь а, фамилешкахь а, дийнатийн цIерашкахь а; адамийн цIерашкахь, фамилешкахь, ден цIерашкахь, дийнатийн цIерашкахь *я, яь, ю, юь, е, ё* элпийн нийсайаздар, тIеэцначу дешнашкахь *я, ю, е, ё* элпийн нийсайаздар; нохчийн меттан мукъазчу элпийн *(хь, хI, кх, чI и т.д.)* нийсайаздар*; щ, ь, ы, ф* элпашца долчу дешнийн нийсайаздар; дешнаш сехьадахар; предложенин чаккхенгахь сацаран хьаьркаш: тIадам, хаттаран а, айдаран а хьаьркаш. Текст схьайазйаран алгоритм.	Нийсайаздаран а, пунктуацин а бакъонаш Iамор. Цхьана могIанера вукху могIане даха аьтто хиларца дешнаш вовшашца дустар. Алар цхьаъ долуш, йазйар тайп-тайпана долчу дешнашна тIехь тергам, масала: *мотт, цIе, ча, мIара.* Шардар: долахь цIераш йукъахь йолу предложенеш дIайазйар. Кхолларалли тIедиллар: алгоритмана тIе а тевжаш, долахьчу цIерийн билгалбаькхинчу барамца, «Сан доьзал» цIе йолу доккха доцу дийцар йазде.
15.	**Къамел кхиор (6 сахьт)**	Къамел адамашна йукъахь тIекере лелоран коьрта кеп санна. Барта а, йозанан а къамел: коьрта башхаллаш (отличия). Дош къамелан дакъа санна. Къамелехь дешан маьIна (роль). Предложени а, текст а къамелан дакъош санна (довзийтар). Текстан цIе. Шен (долахь) текст хIоттор. ТIекеренан хьелаш: тIекеренан Iалашо, хьаьнца, мичахь кхочушхуьлу тIекере. Барта тIекеренан хьелаш (диалогаш ролашца йешар, видоматериалашка хьажар, аудиозаписе ладогIар). Дешаран а, Iер-дахаран а хьелашкахь къамелан этикетан норманаш (маршала хаттар, Iодика йар, бехк цабиллар дехар, баркалла алар, дехар дар).	Iаматан элементаш йовзар (форзац, шмуцтитул, чулацам, билламаш, дошам-йуххедиллар). Адамийн дахарехь меттан а, къамелан а маьIнах, кхечу халкъийн меттанийн ларам беш, алар. Хьехархочун къамел хазарца тIеэцар. Къамелан гIуллакхдаран коьрта тайпанаш билгалдар*: ладогIар, дийцар (къамел дар), йоза, йешар.* Хезна текст йозанан кепехь схьайийцар. Къамелан дакъа санна текст, текстан коьрта билгалонаш йовзийтар. Текст а, предложени а вовшех къастор. БIаьрсица а, хазарца а текстера предложеннеш къастор. ХIоттийнчу хьесапца цхьаьнайогIу барта а, йозанан а текст кхоллар. ЛадугIучу/йоьшучу текстана цIе харжар. 3-4 къаьстинчу предложенех текст хIоттор. Йозанехь предложенин кеп нийса кхочушйар (йуьххьехь доккха элп, чаккхенгахь тIадам). Предложенийн схемаш хIиттор а, кийча схемаш билгалйинчу предложенешца йустар а. Iамийна нийсайаздаран а, пунктуацин а бакъонаш йозанехь ларйар. Шимма цхьаьна бен болх: «Муьлха шеран хан дукхайеза

			хьуна?» темина диалог хIоттор. ТIекеренийн тайп-тайпана хьелаш гайтаран суьрташца болх *(маршалла хаттар, Iодика йар, баркалла алар, дехар дар)*, хIора хьолана догIу этикетан дешнаш харжар. Нохчийн гIиллакх-оьздангаллин лексикица диалог хIоттор. Ролашца ловзар «Хьеший бахкар»: ламасташца догIуш, хьеший тIеэцар. Шимма цхьаьна бен болх: «Цхьаьнакхетар» къамелхочуьнга могашалла, гIуллакх хаттар.
Резерв (дийнна дешаран шарна) - 5 с.			

2 класс (68 сахьт)

№ п/п	Дакъа	Чулацам	Дешархойн гIуллакхдаран коьрта кепаш
1.	**Маттах лаьцна йукъара хаамаш (1 сахьт, кхидIа курсан массо декъехь Iамадо)**	Мотт адамийн тIекеренан коьрта гIирс а, къоман культурин хилам а санна. Россин а, дуьненан а меттан шортенан тайп-тайпаналлех йуьхьанцара кхетамаш. Мотт бовзаран некъаш: тергам, анализ.	«Адамийн дахарехь меттан а, къамелан а маьIна» темина къамел. Мотт къоман культурин хилам а, адамийн уьйран коьрта гIирс хиларх йукъахь жамIан кеп йалор. Шимма цхьаьна бен болх: нохчийн меттан хазаллех а, хьал долуш хиларх а хетарг кепе далор. Россин Федерацехь меттанийн шорталлех болу хаамаш бийцаре бар. Мотт Iаморан некъех лаьцна диалог. Йукъахь жамIан кеп йалор: тергам а, анализ, а – мотт Iаморан некъаш.
2.	**Фонетика, графика, орфоэпии (8 сахьт, кхидIа курсан массо декъехь Iамадо)**	Аьзнийн маьIна къасторан гIуллакх; аьзнаш а, элпаш а; зевне, къора мукъаза аьзнаш а довзар. Озан башхаллин характеристика: мукъа – мукъаза; зевне – къора мукъазнаш. Нохчийн меттан ша-тайпа мукъа фонемаш *(аь-аь, оь-оь, уь-уьй)* а, уьш элпашца билгалйар а *(аь, оь, уь, яь, юь).Я, яь, ю, юь, е(ё)* элпашца дешнаш.*Э, е* элпашца дешнаш. Деха а, доца а мукъанаш. *Й* элпаца долу дешнаш. Нохчийн меттан ша-тайпа мукъаза фонемаш *(гI, кI, къ, кх, пI, тI, хI, хь, цI, чI, I)* а, уьш элпашца билгалйар а.*Щ, ь, ы, ф* элпашца долу дешнаш. Шеконца *[оьв], [ой], [эв]* хеза дешнаш нийсайаздар.	Схемина тIе а тевжаш, аьзнийн характеристика кхочушйар. Дешнашкахь элпийн а, аьзнийн а барам базар. Мукъачу а, мукъазчу а аьзнийн артикуляцин башхаллаш. Аьзнийн а, аьзнийн цхьаьнакхетарийн нийса алар. Шаьш билгалдечу озан характеристикехула элпийн классификаци кхочушйар. Меттан коьчална тIехь тергам: я, яь, ю, юь, е (ё), э, е элпашца долчу дешнийн аьзнийн-элпийн хIоттамехь йолчу башхаллех кхетор. Нохчийн меттан ша-тайпанчу аьзнийн дифференциаци йар. Шалхачу мукъазчу аьзнийн (гI, кI, къ, кх, пI, тI, хI, хь, цI, чI, I) алар. Долахьчу а, йукъарчу а цIерашкахь элпийн, аьзнийн барам

		Дешнаш дешдакъошка декъар (мукъаза элпийн цхьаьнакхетарш дерш а цхьаьна). Дошамашца болх беш алфавитах болчу кхетамах пайдаэцар. Элпийн боцу графикин гІирсаш: дешнашна йуккъехь кІайдарг, сехьадаккхаран хьаьрк, абзац (цІен могІа), сацаран хьаьркаш (Іамийнчун барамехь).	базар, хІора нисйеллачу меттехь элпийн, аьзнийн бараман галморзахаллех кхетор. Цхьана могІанера вукху могІане даха аьтто хиларца дешнаш вовшашца дустар. Графикин гІирсех нийса пайдаэцар а, кхетор а: кІайдарг, дош сехьадаккхаран хьаьрк, абзац, предложенин чаккхенгахь тІадам. Дош сехьадаккхаран бакъонах пайдаэцар.
3.	**Лексика (10 сахьт)**	Дош декаран а, маьІнин а цхьаалла санна. Дешан лексикин маьІна (йукъара кхетам). Текстехула дешан маьІна билгалдаккхар йа дошаман гІоьнца маьІна нисдар. ЦхьанамаьІнийн а, дукхамаьІнийн а дешнаш (атта дешнаш, тергам). Къамелехь синонимех а, антонимех а пайдаэцарна тІехь тергам.	Дидактикин ловзар: «Муьлха дош ду хаал?» (суьрташкахула дешнаш довза деза). Тобанашца болх: текстехь дешан маьІнина тІехь тергам, текстана тІе а тевжаш, дешан маьІна билгалдар. Практикин болх: дошам тІера, хьайна хьалха ца хууш хиллачу, кхаа дешан маьІна схьайазде. Тобанашца болх: кроссворд кхочушйар. Дешнийн тайп-тайпана маьІна гойтучу суьрташца болх, масала: *мотт, нІаьна…,* суьрташна тІе а тевжаш, дукхамаьІнийн дешнийн маьІнех кхетор. Синонимийн, лексикин маьІнина а, шайх пайдаэцначу предложенешна а тІе а тевжаш, маьІнийн тераллина а, башхаллина а тІехь тергам. Шина синонимах, харжамна комментари а йеш, билгалйинчу предложенехь уггар догІург харжа хаар карадерзорна тІехьажийна шардар. Шимма цхьаьна бен болх: текстехь синонимаш лахар. Суьрташца болх: суьртийн кепехь беллачу хаамах кхетаран а, далийнчу дешнашца – антонимашца иза цхьаьнайало хааран а хаарш кхиор. Дидактикин ловзар: «Дуьхьал маьІна долчу дешан цІе йаккха». Шимма цхьаьна бен болх: билгалдинчу дешнашна антонимаш йалор. Практикин болх: предложенешкахь антонимаш лахар.
4.	**Дешан хІоттам (морфемика) (3 сахьт)**	Орам дешан ца хилча ца долу дакъа санна. Цхьанаораман (гергара) дешнаш. Цхьанаораман (гергарчу) дешнийн билгалонаш. Дешнашкахь орам къастор (аттачу меттигашкахь).	«Гергара стаг хьанах олу?» темина дешаран диалог. «Гергара дешнаш» боху кхетам йукъабалор. Гергарчу дешнашна тІехь тергам (тералла, башхалла). Ловзаран кепехь шардар: «Совнаха дош караде». Меттан коьчална а, суьрташна а тІехь тергам: къамелехь шена зеделлачунна а, суьрташна а тІе а тевжаш, масех гергарчу дешан маьІнаш дуьхь-дуьхьал хІиттор, дешнийн маьІнашкахь терачух а, къаьстачух а хетарг алар, шен гІоьнца, дерриг гергарчу дешнийн маьІнах кхето таро лун дош гучудаккхар. Дешаран диалог: «Гергарчу дешнийн йукъарчу декъах хІун

			ала мегар ду?» Цхьаьна бен болх: дешнашкахь коьрта дакъа билгалдар (орам).
5.	**Морфологи (10 сахьт)**	Къамелан дакъош. ЦIердош (довзийтар): йукъара маьIна, хаттарш *(«мила?», «хIун?»)*, къамелехь пайдаэцар. Йукъара а, долахь а цIердешнаш (фамилеш, цIераш, дайн цIераш, дийнатийн цIераш, меттигийн цIераш).	Дешаран диалог: «Вайн къамел стенах лаьтта?» «Къамелан дакъош» боху кхетам йукъабалор. Билгалдинчу дешнийн гуламна тIехь тергам: хIун билгалйо, муьлхачу хаттарна жоп ло, жамI дар, «цIердош» кхетам йукъабалор. Шимма цхьаьна бен болх: муьлхачу хаттаршна жоп ло хьаьжжина, цIердешнаш шина тобане декъар («хIун?» йа «мила?»). Адамийн цIераш, ден цIераш, фамилеш, дийнатийн цIераш, меттигийн цIераш билгалйечу цIердешнех лаьцна дешаран диалог. «Долахь», «йукъара» боху кхетамаш йукъабалор. ЦIердешнийн лексикин маьIнина тIехь тергам. Шардар: билгалбинчу баххашца текстехь дешнаш лахар (масала, дешаран гIирсийн цIераш йоху дешнаш, Iаламан хиламийн, доьзалан декъашхойн, и.д.кх.). Дифференциаци йарехула тIедиллар: дешнийн тобанийн йукъара билгало гучуйаккхар.
		Хандош (довзийтар): йукъара маьIна, хаттарш *(«хIун до?», «хIун дина?», «хIун дийр ду?»)*, къамелехь пайдаэцар.	Билгалдинчу дешнашна тIехь тергам: хIун билгалйо, муьлхачу хаттарна жоп ло, жамI дар, «хандош» боху кхетам йукъабалор. Хандешан лексикин маьIнина тIехь тергам. Дифференциаци йарехула тIедиллар: хаттаршка хьаьжжина хандешнаш тобанашка дерзор. Практикин болх: дешнийн гуламна йукъара хандешнаш схьайаздар. Шимма цхьаьна бен болх: текстехь хандешнаш карор. Ша бен болх: предложенина хандош йукъахIаттор.
		Билгалдош (довзийтар): йукъара маьIна, хаттарш *(«муха?», «хьенан?» «стенан?»)*, къамелехь пайдаэцар. зависимости от того, какие признаки предметов они обозначают (цвет, вкус, размер). Работа в группах: соотнесение имен прилагательных и вопросов к ним *(муха? хьенан? стенан?)*.	Билгалдинчу дешнашна тIехь тергам: хIун билгалйо, муьлхачу хаттарна жоп ло, жамI дар, «билгалдош» боху кхетам йукъабалор. Билгалдешан лексикин маьIнина тIехь тергам. Шимма цхьаьна бен болх: муха? бохучу хаттарна жоп луш долу билгалдешнаш, хIуманан муьлха билгало (бос, чам, барам) гойту хьаьжжина, кхаа тобане дIасадекъар. Тобанашкахь болх: билгалдешнаш а, царна хIиттош долу хаттарш а цхьаьнадалор (муха? хьенан? стенан?). Ша бен болх: текстера билгалдешнаш схьайаздар. Дифференциаци йарехула тIедиллар: билгалдешнийн тобанан йукъара билгало гучуйаккхар. Практикин болх: билгалдешнаш (деллачу билгалдешнашна

			йукъара) предложенешна йукъайаздар.
		ДештIаьхье. Уггар йаьржина дештIаьхьенаш: *тIе, тIера, чу, чуьра, кIел*, и. д. кх.	Шардар (тергам): муьлха предложени нийса хIоттийна йу? Масала, Чорпа йай тIехь йу. Чорпа йай чохь йу…? «ДештIаьхье» боху кхетам йукъабалор. «Стенна оьшу дештIаьхьенаш?» темина дешаран диалог. Кхолларалли болх: тайп-тайпанчу дештIаьхьенех пайда а оьцуш, цхьатеррачу дешнийн гуламах предложенеш хIиттор. Ловзаран кепехь шардар: «ДештIаьхьенаш тиллайелла».
6.	**Синтаксис (5 сахьт)**	Предложенехь дешнийн къепе; предложенехь дешнийн уьйр (карладаккхар). Предложени меттан дакъа санна. Предложени а, дош а. Предложенин дашах къастар. Аларан Iалашоне хьаьжжина, предложенийн тайпанаш: дийцаран, хаттаран, тIедожоран предложенеш. Синхаамийн иэшаре (эмоцин окраске) хьаьжжина, предложенийн тайпанаш (интонацехула (иэшарехула): айдаран а, айдаран йоцу а предложенеш.	Дашна а, предложенина а тIехь тергам. «Предложенехь дешнаш вовшех муха дозу?» темина дешаран диалог. Шардар: нийса хIиттийна предложенеш схьакъастор (билгалйинчарна йукъара). Дешаран диалог: «Предложенин чаккхенгахь муьлха хьарк дилла деза муха хаа деза?». Тобанашкахь болх: кеп талхийнчу текстехь предложенийн, чаккхенгахь йогIу сацаран хьаьрк хIотторца, доза къастор. Шимма цхьаьна бен болх: дешнийн билгалбаькхинчу гуламах предложенеш хIиттор. Шимма цхьаьна бен болх: эмоцин иэшаре хьаьжжина къаьсташ йолу предложенеш йустар, йогIучу иэшарца предложенеш алар.
7.	**Орфографи а, пунктуаци а (13 сахьт)**	Предложенин йуххьехь а, долахь цIерашкахь а доккха элп (цIераш, фамилеш, дийнатийн цIераш); предложенин чаккхенгахь сацаран хьаьркаш; дош цхьана могIарера вукху могIаре сехьадаккхар (дешан морфемин декъадалар тидаме а ца оьцуш); Нийсайаздаран син иралла нийсайаздаран гIалат дан тарлун меттигах кхетар санна. Дешан йаздар къасторхьама (нисдархьама), Iаматан тIерачу нийсайаздаран дошамах пайдаэцар. Нийсайаздаран бакъонаш а, царах пайдаэцар а: долахь цIерашкахь доккха элп: цIераш, фамилеш, дайн цIераш, дийнатийн цIераш, меттигийн цIераш; йукъарчу цIерашкахь а, кхечу къамелан дакъошкахь а (нохчийн меттан	Дешаран диалог: «Схьайазйарехь дарийн къепен алгоритмах муха пайдаэца беза?» Комментарица йоза кхочушдар: йаздечу долахьчу а, йукъарчу а цIердешнашнийн дIайаздаран башхаллех кхетор. Деха *и, уь* элпашна тIаьхьа *й* элп йазйаран бакъо тIечIагIйарна шардар. Вовшеталлар. Бакъонах пайдаэцаран ша шена таллам бар. Меттан коьчална тIехь тергам: дош сехьадаккхаран бакъонца доьзначу хаттарна, билгалйинчу коьчалан анализан буха тIехь жоьпан кеп йалор, дешнаш сехьадахаран бакъо къастор (тайар). Таблицица болх (цхьана бIогIамалгехь дешнаш дешдакъошца декъна ду, вукху бIогIамалгехь изза дешнаш сехьадахарна декъна ду): дешнаш дешдакъошка декъаран, дешнаш сехьадахаран башхаллаш дуьхь-дуьхьал хIиттор, къаьсташ долчух кхетам балар.

		дешнашкахь) *я, яь, ю, юь, е (ё)* элпийн нийсайаздар, тIеэцначу (йукъарчу) дешнашкахь *я, ю, е (ё)* элпийн нийсайаздар; долахь цIерашкахь: цIерашкахь, фамилешкахь, дайн цIерашкахь, дийнатийн цIерашкахь, меттигийн цIерашкахь (нохчийн меттан дешнашкахь) *я, яь, ю, юь, е (ё)*элпийн нийсайаздар, тIеэцначу дешнашкахь (долахь цIерашкахь) *я, ю, е (ё)* элпийн нийсайаздар; нохчийн меттан мукъазчу элпийн *(къ, кI, кх, гI, и.д.кх.)* нийсайаздар; шеконца *[оьв], [ой], [эв]* хезачу дешнийн нийсайаздар *(-эв,-аьв,-ев)*; *щ, ь, ы, ф* элпашца долчу дешнийн нийсайаздар; деха мукъа*и, уь* хезачохь *й* элп йаздар; дештIаьхьенаш цIердешнашца къаьстина йазйар.	Практикин болх: сехьадаха мегачу кепара декъарца дешнаш дIайаздар, дешнаш сехьадохуш декъарехь ша шена мах хадор кхочушдар. Дифференциаци йарехула тIедиллар: билгалбинчу буха тIехь дешнаш карор (сехьадаха ца мега дешнаш). Шимма цхьаьна бен болх: дешнаш сехьадахарна декъарехь даьхначу гIалатех кхетор. Ша шена таллам: шен кхечу предметашкара йозанан белхаш, дешнаш сехьадахаран бакъонах пайдаэцарехь хила тарло гIалаташ нисдаран Iалашонца, таллар. Практикин болх: долахь цIердешнаш йаздаран бакъонах пайда а оьцуш, предложенеш дIайазйар. Шимма цхьаьна бен болх: долахь цIердешнийн (цIераш, фамилеш, дийнатийн цIераш, меттигийн цIераш) йаздаран бакъонах тIейоьжначу кепехь пайдаэца дезачу хаттаршна жоьпаш далар. Кхолларалли тIедиллар: пхеаннал кIеззиг долахь цIердош (цIераш, фамилеш, дийнатийн цIераш, меттигийн цIераш) шеца долу текст йазйар. Дешаран диалог: «Муха хIотто йеза, хила тарло нийсайаздаран гIалат гучудаккхархьама, дарийн къепен план». Шимма цхьаьна бен болх: гергарчу дешнийн могIанехь гергара доцу дош гучудаккхар. Комментарица йоза кхочушдар: *[оьв], [ой], [эв]* аьзнашца долчу дешнийн нийсайаздарехула Iамийнчу бакъонах пайдаэцар шардар. Нийсайаздаран тренинг: *я, яь, ю, юь, е* элпашца долчу йукъарчу, долахьчу цIердешнийн нийсайаздар. Суьрташца а, царна буха йаздинчу дешнашца а болх, *кIора-къора, го-гоь,* и.д.кх. тайпанан дешнийн анализ кхочушйо. Тобанашкахь болх: билгалбаьхначу баххашца дешнийн тобанаш йар: цхьаьнадогIу йа ца догIу дешан орамехь мукъазчу аьзнийн алар а, йаздар а. Шимма цхьаьна бен болх: текстехь Iамийнчу бакъонашца догIучу дешнийн йаздаран декъехь тIечIагIдарш далор.
8.	**Къамел кхиор (10 сахьт)**	Коммуникативни хьесап эвсараллица кхочушдархьама, барта тIекеренан Iалашонашца а, хьелашца а цхьаьнабогIу меттан гIирсаш харжар (деллачу хаттарна жоп далархьама, шена хетарг алархьама). Къамел дан хаар (дIадоло, къамелехь дакъалаца, къамел чекхдаккха, тидам тIеберзо, и. д.кх.). Къамелан диалоган кеп	Шен дIайахьарехь дешархой тIекеренан хьолан башхаллаш билгалйаха Iема дешаран диалог: Iалашонаш, хьесапаш, декъашхойн хIоттам, меттиг, хан, коммуникацин гIирсаш. Диалоган жамIдар: тIекеренан хьолехь тIекеренан Iалашо сецор, хьаьнца, мичахь дIахьош йу тIекере мехала хиларх а, меттан гIирсаш харжар хьолан оцу башхаллех доьзна хиларх а хьехархочун хаам.

		практикехь карайерзор. Дешаран а, Іер-дахаран а тІекеренан хьелашкахь къамелан этикетан норманаш а, орфоэпин (нийсааларан) норманаш а ларйар. Цхьаьна гІуллакхдарехь шимма цхьаьна а, тобанашкахь а болх дІахьуш, бартбан а, йукъарчу сацаме ван а хаар.	Билгалйинчу масех репликех комментарешца нийсаниг барта харжар, Іалашонца а, тІекеренан хьелашца а цхьаьнабогІу меттан гІирсаш харжар бух болуш хилар тІечІагІдар. Ролашкахь ловзарш, къамел дІадахьаран хаарш карадерзорна лерина сценкаш хІиттор: дІадоло, къамелехь дакъалаца, чекхдаккха, тидам шена тІеберзо, и. д. кх. Кхолларалли тІедиллар: къамел дІадоло, къамелехь дакъалаца, чекхдаккха, тидам шена тІеберзо, и.д.кх. оьшучу хьелашкахь шен диалогаш хІиттор. Къамелан этикетан норманашна тергам. Этикетан аларш шардар йукъалоцу ролашкахь ловзар. ХІора дийнан тІекере кхочушйарехь, шен къамелан культурин мах хадоран Іалашонца, шена тІехь тергам. Шардар: билгалйинчу тексташкахь тІекеренан бакъонашца, къамелан этикетан норманашца доьзна гІалаташ схьакарор, карийна гІалаташ нисдар. «Тергамхой» ролашкахь ловзар, ловзаран Іалашо йоьзна йу урокехь а, переменашкахь а барта тІекеренан меттан а, меттан боцу а гІирсийн харжар нийса хиларан мах хадорца. Кхолларалли тІедиллар: диалогехь дакъалацаран бакъонашца долу плакат кхоллар (ладогІа хаар, репликаш нийса тІеэца хаар, къамелехь дакъалаца, хетарг дийца).
		Суьртан репродукцихула барта дийцар хІоттор. Ша бинчу тергамашкахула а, хаттаршкахула а барта дийцар хІоттор.	Суьртийн репродукцешца болх, суьртана шен эмоцин откликан анализ йар, хІиттийнчу хаттаршна жоьпаш далар. Хаттаршна тІе а тевжаш, суьрта тІехула барта дийцар хІоттор. Исбаьхьаллин музеехула виртуале экскурси.
		Текст. Текстан билгалонаш: текстера предложенийн маьІнийн цхьаалла; текстера предложенийн хьалх-тІаьхьалла; текстехь кхочушхилла йаьлла ойла гайтар. Текстан тема. Коьрта ойла. Текстан цІе. Билгалйинчу тексташна цІе харжар. Текстан дакъойн (абзацийн) хьалх-тІаьхьалла. Предложенийн а, абзацийн а рогІалла талхийна тексташ нисйар. Текстийн тайпанаш: суртхІоттор, дийцар, ойлайар, церан башхаллаш (йуьхьанцара довзийтар). Декъалдар а, декъалдаран открытка (диллина кехат) а. Текстах кхетар: текстехь болчу хааман буха тІехь цхьалха жамІаш кепе далоран хаар кхиор.	Дешаран диалог «Дош, предложени, текст йустар», диалог кхочушйарехь дешан, предложенин, текстан тераниг, къаьсташ дерг гучудаккхар. Меттан коьчална тІехь тергам: текстийн а, «текст цахиларийн» (предложенийн хьал-тІаьхьалла галйаькхина/йукъарчу темица йоьзна йоцу масех предложении/цхьана хІуманах лаьцна, амма ойла ца гойту масех предложени) масех масал, текстан билгалонийн йустар, гучуйахар: текстехь предложенийн маьІнийн цхьаалла; текстера предложенийн хьал-тІаьххьалла; текстехь кхочушхилла йаьлла ойла гайтар. Шимма цхьаьна бен болх: текст а, предложенийн гулам а къастор, шена хетарг тІечІагІдар. Текстера предложенийн уьйран некъашна тІехь тергам, текстехь предложенийн уьйран некъех шена хетарг алар. Текстехь предложенийн хьалх-тІаьхьаллина тІехь тергам.

		Нийсачу интонацица (иэшарца) текстан хозуьйтуш исбаьхьаллин йешар. Хаттаршна тIе а тевжаш, 25-35 дешан барамехь йолу дийцаран текст ма-йарра схьайийцар.	Ша бен болх: талхийна текст йухаметтахIоттор – текстехь предложенийн нийса рогIалла къастор. Практикин болх: билгалйинчу текстийн коьртачу маьIнин кеп кхоллар. Текстан хIоттамна тIехь тергам, текстан хIоттаман дакъа санна абзац йовзийтар. Цхьаьна бен болх: абзацийн хьалх-тIаьхьаллин къепе талхийнчу текстехь абзацийн рогIалла къастор. Дифференциаци йарехула тIедиллар: дийначу текстехь абзацаш къастор. Дийцаре дар: муха йоьзна йу текстан коьрта ойлахIора абзацан чулацамца. Практикин болх: текстан коьртачу ойланан кеп йалор. Цхьаьна бен болх: текстана цIе харжар. Тобанашкахь болх: цхьана текстана тайп-тайпана цIераш харжар. Практикин болх: цIеран а, текстан а йогIуш хилар /йогIуш цахилар къастор, шена хетарг тIечIагIдар. Кхолларалин болх: билгалйинчу цIарца текст хIоттор. Практикин болх: абзацийн галйаккхина рогIалла йухаметтахIоттор, нисйина текст дIайазйар. Дешаран диалог: «Муьлха Iалашонаш хила мега тексташ кхолларалеш? », текст кхолларан Iалашонех дешархоша шайна хетарг алар. Текст-суртхIотторна башхаллашна тIехь тергам, цуьнан башхаллаш къастор, текстехь суртхIоттор кхолларан гIирсаш карор. Текст-дийцарна башхаллашна тIехь тергам, цуьнан башхаллаш къастор. Текст-ойлайарна башхаллашна тIехь тергам, цуьнан башхаллаш къастор. Тобанашкахь болх: текст-дийцарш текст-сурхIотторца йустар. Декъалбарийн далийнчу масалшна анализ йарехь декъалваран жанран башхаллаш йийцаре йар, текстийн-декъалбарийн хIоттаман анализ йар. Кхолларалин тIедиллар: декъалваран открыткин текст кхоллар (декъалваран бахьана дешархоша шаьш хоржу). Схьайийцаран (25-35 дешан барамехь дийцаран текст) бух санна йалийнчу текстан чулацамна йукъахь анализ йар. Дешнаш, предложенеш, 60 дашал сов барам боцу тексташ нийса схьайазйан. Iамийна нийсайаздаран бакъонаш тидаме а оьцуш, 55 дашал

			сов барам боцу тексташ олуш дIайазйан. Текстана хIиттийнчу хаттаршна барта жоьпаш далар. Хаттаршна тIе а тевжаш, текст барта схьайийцар. Хаттаршна тIе а тевжаш, текстан чулацам йозанан кепехь мабарра схьабийцар. Схьадийцар нисдан аьтто хуьлуьйту ша шена таллам бар.
Резерв (дийнна дешаран шарна) – 8 сахьт			

3 класс (68 сахьт)

№ п/п	Дакъа	Чулацам	Дешархойн гIуллакхдаран коьрта кепаш
1.	**Нохчийн маттах болу хаамаш (1 сахьт[3], Iамор курсан дерриг дакъошкахь дIахьо)**	Нохчийн мотт тIекеренан мотт санна. Мотт бовзаран некъаш: тергам, анализ, лингвистикин эксперимент.	«Доьзалехь а, йукъараллехь а нохчийн маттах пайдаэцар» темина къамел. Мотт къоман культурин хилам а, адамийн уьйран (тIекере лелоран) коьрта гIирс хиларх йукъахь жамIан кеп йалор. Шимма цхьаьна бен болх: нохчийн меттан хазаллех а, хьал долуш хиларх а хетарг кепе далор. Меттан кхиаран некъех лаьцна диалог. Нохчийн мотт кхиорах а, Iалашбарах а лаьцна хаамаш бийцаре бар. Йукъахь жамIан кеп йалор: тергам а, анализ, а – мотт Iаморан некъаш.
2.	**Фонетика, графика, орфоэпи (курсан массо декъехь Iамадо) (3 сахьт)**	Нохчийн меттан аьзнаш: мукъа/мукъаза, къора/зевне мукъазнаш. Деха а, доца а мукъа аьзнаш. Йеха а, йоца а дифтонгаш иэ, уо, уьш йазйар а. Нохчийн маттахь ъ гIуллакх. ъ, ь долчу дешнашкахь (айъа, тетрадь...) аьзнийн а, элпийн а хIоттаман базар. Дошамашца, справочникашца, каталогашца болх беш, алфавитах пайдаэцар. Аьзнийн а, аьзнийн цхьаьнакхетарийн а аларан норманаш; дешнашкахь мукъачу аьзнийн дохалла (нохчийн маттахь жигара пайдаоьцучу дешнийн масалшца).	Азнийн классификаци дIайахьа ладаме билгало къастор. Шимма цхьаьна бен болх: тIаьхьабогIучу йукъахь бечу талламца аьзнийн билгалбинчу гуламна классификации йар. Тобанашкахь болх: дешнийн билгалбинчу гуламехь элпийн а, аьзнийн а барам базар. Ша бен болх: билгалдина дешнаш алфавитан къепехь дIайаздар. Дифференциаци йарехула тIедиллар: алфавитан къепехь цIераш дIанисйеш кхочушдинчу тIедилларехь гIалаташ карор. Дешнийн нийса алар а, йазйар къасторхьама нийсайаздаран дошамца болх бар. Дошамашца, справочникашца алфавитах долчу хаарех боьзна болх барехула курсан массо дакъо Iаморехь практикин болх. Мукъачу аьзнийн дохаллина тIехь тергам. Ловзаран кепехь шардар: тайп-тайпанчу предложенешкахь нийса дIадеша дош

[3]Билгалбина сахьтийн барам хьехаман кепехь бу, дешархойн хьашташка, лехамашка хьажжина нисбан йиш йолуш бу барам..

3.	**Лексика (3 сахьт)**	Дешан лексикин маьIна. Дешан нийса а, тIедеана а маьIна (довзийтар).	Дешаран диалог: «Мичахь лаха деза цадевза дешнаш?» Дешнийн маьIнех хьехархочун дийцар. Суьртийн буха тIехь дешнийн маьIнашна тIехь тергам. Дошаман статьях лаьцна хьехархочо дийцар, статьян хIоттамна тIехь тергам. Ша бен болх: Тетрадь тIе дешан (билгалдинчу дешнех хаьржинчу) дошаман статья схьайазйар. Шимма цхьаьна бен болх: предложенешкахь нийсачу а, тIедеанчу а маьIнашкахь дешнаш карор.
4.	**Дешан хIоттам (морфемика) (7 сахьт)**	Орам дешан ца хилча ца долу дакъа санна; цхьанаораман (гергара) дешнаш; цхьанаораман (гергарчу) дешнийн билгалонаш; цхьанаораман дешнаш а, синонимаш а довзар; дешнашкахь орам къастор (аттачу дешнашкахь); чаккхе, дешан хийцалуш долу дакъа санна. Цхьанаораман дешнаш а, цхьана дешан кепаш а. Орам, дешхьалхе, суффикс – дешан маьIне дакъош. -р, - хо, -ча суффиксашца долу дешнаш. Хьастаран-жимдаран суффиксашца дешнаш кхоллар (цIа-цIелиг, кема-кемалг,..).	Дешаран диалог: «Муха къастало дешнийн гергарло?» «Орам», «цхьнаораман дешнаш» бохучу кхетамашца болх: Iамат тIехь йалийнчу бакъонийн анализ. Ша бен болх: дешнийн билгалбинчу гуламехь билгалбаькхинчу орамца дешнаш каро. Шимма цхьаьна бен болх: гергара дешнаш харжар (лахар). (Текстехь) Гергара дешнаш лахаран Iалашонца текстан анализ. Тобанашкахь болх: билгалбинчу могIарехь совнаха дош карорна (гучудаккхарна) лерина тIедиллар кхочушдар (масала, гергарчу дешнийн тобанехь синоним). Дешан кеп хийцайаларна тIехь тергам. Шен чулацамехь цхьана дешан кепаш йолчу текстаца болх бар: дешан кепаш лахар, дешан кепаш йустар, дешан (дешан хийцало дакъа) кепашкахь къаьсташ долу дакъа гучудаккхар «Чаккхе» бохучу кхетамца болх: Iамат тIехь йалийнчу бакъонан анализ. Практикин болх: Iамат тIехь йалийнчу кепаца дош хийцар, цхьана дешан кепашкахь орам схьакарор а, билгалбаккхар а. Шардар: деллачу дешнашкахь орам билгалбаккхар а. Ша бен болх: цхьа орам болу дешнаш тобанашка дерзор. Цхьанаораман дешнех а, дешнийн кепех а хьехархочун дийцар. Суффиксийн а, дешхьалхенийн а меттигах а, маьIнех а кхетор. Тобанашкахь болх: билгалйинчу кепаца могIа чекхбаккхар (-хо, -р, - ча суффиксийн гIоьнца керла дешнаш кхоллар). Цхьаьна бен болх: хьастаран-жимдаран суффиксашца долу дешнаш довзар.
5.	**Морфологи (20 сахьт)**	ЦIердош: йукъара маьIна, хаттарш, къамелехь пайдаэцар. Долахь (фамили, цIе, ден цIе, дийнатийн цIераш, меттигийн цIераш, говзарийн, газетийн, журналийн цIераш…) а, йукъара а цIердешнаш. ЦIердешнийн терахьашца хийцадалар.	Дешаран диалог «Муьлха къамелан дакъош девза вайна?» Практикин болх: «Къамелан дакъош» таблица хIоттор (цIераш, маьIна, хаттарш, масалш). Суьрташца болх: диктант «Молчанка» (цхьаллин а, дукхаллин а терахьехь цIердешнаш дIайаздар). ЦIердешнийш классашца хийцадаларна тIехь тергам, дина

		Цхьаллин терахьан а, дукхаллин терахьан а бен кеп йоцу цIердешнаш. ЦIердешнийн классаш. ЦIердешнийн классийн гайтамаш. ЦIердешан дожар. ЦIердешан дожар билгалдаккхар. ЦIердешнийн дожаршца а, терахьашца а хийцадалар.	жамIаш Iамат тIехь балийнчу хаамца дустар. Шимма цхьаьна бен болх: билгалдинчу цIердешнийн классан гайтам билгалбаккхар. Тобанашкахь болх: къастийнчу билгалонца (масала, класс йа терахь) цIердешнаш тобанашкахь цхьаьнатохар. Дожарш довзийтар: цIераш, хаттарш. Практикин болх: предложененшкахь цIердешнийн дожар билгалдаккхар. Ша бен болх: тайп-тайпанчу дожаршкахь долчу цIердешнашца предложенеш хIиттор.
		Билгалдош: йукъара маьIна, хаттарш (муха? хьенан? стенан? муханиг?), къамелехь пайдаэцар. Лаамаза а, лааме а билгалдешнаш. Билгалдешнийн классашца а, терахьашца а, дожаршца а хийцадалар.	Лаамаза а, лааме а билгалдешнашна тIехь тергам, бинчу тергаман жамIаш кепе далор, шен жамIаш Iамат тIехь болчу хаамца дустар. Шимма цхьаьна бен болх: къастийнчу билгалонца (масала, лааме йа лаамаза) билгалдешнаш тобанашкахь цхьаьнатохар. Тобанашкахь болх: билгалдешнаш дожаршца легор. Дешаран диалог: «Дерриг билгалдешнаш хийцалой-те классашца а, терахьашца а?». Шардар: делла билгалдешнаш классашца а, терахьашца а хийцар.
		ЦIерметдош (йукъара кхетам). Йаххьийн цIерметдешнаш а, къамелехь царах пайдаэцар а. Текстехь цхьана дешан ца оьшу йух-йуха далор дIадаккхархьама, йаххьийн цIерметдешнех пайдаэцар.	Текстехь цIерметдешнийн гIуллакхна тIехь тергам. Практикин болх: текстехь йух-йуха далийна цIердешнаш догIучу йаххьийн цIерметдешнашца хийцарехула, текст нисйар. Тобанашкахь болх: текстехь цIерметдешнех пайдаэцар догIуш хилар къастор, цIерметдешнех пайдаэцар дика нисцадаларехула долу къамелан гIалаташ гучудахар.
		Хандош: йукъара маьIна, хаттарш, къамелехь пайдаэцар. Хандешан билгалза кеп. Хандешан карара, йахана, йогIу хан.	Практикин болх: шеца хандешнаш хиларна текстана анализ йар. Ловзаран кепехь шардар: «Совнаха дош караде (хандешан билгалзачу кепара дешнаш)». Шимма цхьаьна бен болх: хандешнаш хенашца тобанашка дерзор. Кхолларалли болх: хандешан хан а хуьйцуш, текст хийцар.
		ДештIаьхье (карладаккхар). ДештIаьхьенаш тIе, чу, церан дешхьалхенех (тIе-, чу-) къастар.	ДештIаьхьенашца а, дешхьалхенашца а йолчу предложененшна тIехь тергам. ДештIаьхьенийн а, дешхьалхенийн къаьсташ йолчу башхаллех жамI дар, Iамат тIехь балийнчу хаамца иза дустар. Дешаран диалог: «Муьлхачу къамелан дакъошца доттагIалла леладо дештIаьхьено?» Цхьаьна бен болх: предложененшкахь (атта меттигашкахь) дештIаьхьенаш а, дешхьалхенаш а йовзар.

		Ца, ма дакъалгаш а, церан маьIна а.	Предложенешкахь ца, ма дакъалгашна тIехь тергам, тергаман жамIаш кепе далор.
6.	**Синтаксис (9 сахьт)**	Предложени. Дешнийн цхьаьнакхетар. МаьIнийн (синтаксисан) хаттарийн гIоьнца предложенехь дешнашна йукъара уьйр билгалйаккхар. Предложенин коьрта меженаш: подлежащи, сказуеми. Предложенин коьртаза меженаш (тайпанашка а ца йоькуш). Йаьржина а, йаржаза а предложенеш. Хуттург йоцчу а, а хуттургаца йолчу а предложенин цхьанатайпанчу меженашна тIехь тергам.	Комментари йарехула тIедиллар кхочушдар: предложенешкара, цхьанна тIера вукхунна маьIнийн хаттар хIотто тарло, шишша дош схьайазде. Предложенехь дешнийн уьйрах хьехархочун дийцар. «Дешнийн цхьаьнакхетар» боху кхетам йукъабалор. Ша бен болх: маьIнийн хаттарийн гIоьнца предложенешкарчу дешнашна йукъара уьйр къастор. Аларан Iалашонехула а, эмоцин иэшарехула а предложенийн кепех долу хаарш карладахарна тIехьажийна йолу дешаран диалог. Дифференциаци йарехула тIедиллар: предложенешна классификаци йархьама билгало къастор. Шардар: текстехь йеллачу характеристикашца йогIу предложенеш карор. Тобанашкахь болх: предложенеш а, церан характеристикаш (аларан Iалашо, эмоцин иэшар) а цхьаьнайалор. Ша бен болх: текстера дийцаран, хаттаран, тIедожоран предложенеш схьайазйар. Шимма цхьаьна бен болх: предложенийн классификаци кхочушйар. Йукъахь предложенин коьрта меженаш билгалйахаран алгоритм хIоттор. Подлежащеш а, сказуемеш а карорехула шардарш. Хуттург а йолчу а, хуттург йоцчу а цхьаьнатайпанарчу меженашца йолчу предложенешна тIехь тергам. Текстехь цхьанатайпанчу меженашца йолу предложенеш карорна, комментари йарехула тIедиллар кхочушдар. Шимма цхьаьна бен болх: предложенин цхьанатайпанчу меженийн могIа чекхбаккхар. Кхолларалли тIедиллар: цхьанатайпанчу меженашца йолу предложенеш хIиттор. Предложенешна тIехь тергам: «йаьржина», «йаржаза предложенеш» кхетамаш йукъабалор.
7.	**Орфографи а, пунктуаци а (14 сахьт)**	Орфографин син иралла нийсайаздаран гIалат дан тарлун меттигах кхетар санна; ша хIоттийна а, билгалйаьхна а тексташ талларехь таллам а, ша шена таллам а (карладаккхар а, нийсайаздаран керлачу коьчалехь пайдаэцар а). Нийсайаздаран (орфографин) дошамах дешан нийсайаздар къастош (нисдеш) пайдаэцар.	Дешаран диалог: «Нийсайаздаран хьесап кхочушдарехь шен дарийн план муха хIотто йеза?», диалоган жамIехь Iамийна бакъонаш талларехь дарийн хьал-тIаьхьалла карлайаккхар. ХIокху классехь Iамочу нийсайаздаран бакъонех пайдаэцаран алгоритмийн моделаш хIиттор, хIиттийнчу алгоритмех пайдаэцар. Тобанашкахь болх: дешнаш Iамийнчу бакъонашца (масала,

		Нийсайаздаран бакъонаш а, царах пайдаэцар а: долахь цIерашкахь (фамилеш, цIераш, дайн цIераш, дийнатийн цIераш, меттигийн цIераш, говзарийн, журналийн, газетийн… цIераш) а, йукъарчу цIерашкахь я, яь, ю, юь, е элпийн нийсайаздар (карладаккхар а, тIечIагдар а); йеха а, йоца а иэ, уо дифтонгийн нийсайазйар; чаккхенгахь -г, -к элпаш долчу цIердешнашкахь а йа и элп йаздар; дешан чаккхенгахь шала мукъаза элпаш йаздар (дитт, мотт, балл…); нохчийн меттан шатайпа мукъаза элпаш нийсайаздар (ккх, ккъ, чкI,..); дешан чаккхенгахь н элп йаздар; дештIаьхьенаш йаххьийн цIерметдешнашца къаьстина йазйар; дакъалгаш ца, ма хандешнашца къаьстина йаздар; й, ъ, ь элпашца долу дешнаш сехьадахар; шала мукъазчу элпашца (лл, тт, сс…) долу дешнаш сехьадахар; шалхачу шала мукъазчу элпашца (ккх, ткъ, чкъ…) долу дешнаш сехьадахар; цIердешнийн дукхаллин терахьан чаккхе; дештIаьхьенийн нийсайазйар; *ца, ма,* дакъалгашца дешхьалхенийн цхьаьна а, къаьстина а йазйар.	чаккхенгахь -г, -к долу цIердешнаш) тобанашкахь цхьаьнатохар. Шимма цхьаьна бен болх: нийсайаздаран гIалатан (масала, нохчийн меттан шала шалха элпаш йаздар (*ккх, ккъ, цкъ.)*) тайпане хьаьжжина, дешнаш тобанашкахь цхьаьнатохар. Текстана, билгалйинчу бакъонца догIу дешнаш чулацамехь хиларна, комментари а йеш, анализ йар. Билгалйолчу бакъонна долу дешнаш йукъа а далош, предложенийн моделаш хIиттор. Таллам кхиорна шардар: нийсайаздаран гIалаташ карор. Нийсайаздаран хьесап кхочушдаран шен жамIан мах хадор, тексташ схьайазйарехь а, олуш дIайазйарехь а гIалаташ иэшорхьама, хьехархочун гIоьнца шен дараш нисдар (корректировка). Проектан тIедиллар: халачу дешнийн (йаздар ма-аьлла дагахь ца лаьттачеран а, дIайазйарехь даим а шеконаш кхоллалучеран а,) шен дошам хIоттор. Нийсайазйаран коьчал тIечIагIйан шардарш харжарехь, шен таронийн мах хадор харжа хьал кхоллар. Кхин тIе хааман хьостанех пайдаэцар оьшу проблемни хьал: нийсайаздаран дошамца дешнийн йаздар нисдар (цу йукъахь электронни носитель тIехь йерш). Проектан тIедиллар: билгалйинчу бакъонашна максимале барамехь дешнаш йукъа а далош, шен тексташ кхоллар. Проектан тIедиллар: билгалйинчу бакъонна шен дешнийн диктанташ хIиттор.
8.	**Къамел кхиор (8 сахьт)**	Къамелан этикетан норманаш: барта а, йозанан а кхайкхар, дехар дар, бехк цабиллар дехар, баркалла алар, духатохар, и.д.кх. Дешаран а, Iер-дахаран а тIекеренан хьелашкахь къамелан этикетан норманаш а, нийсааларан (орфоэпин) норманаш а ларйар. Диалогехь а, дискуссехь а шена хетарг кепе дало, тIечIагIдан; барт бан а, цхьаьна гIуллакхдарехь йукъарчу сацамна тIетан а; шимма цхьаьна, тобанашца болх кхочушбеш, дарашна тIехь таллам (контроль) бан (барта уьйр йан) гIо ден къамелан гIирсаш. Нохчийн мотт ца хуучу нахаца тIекере лелоран хьелашкахь къамелан этикетан башхаллаш. Текстан план. Текстан план хIоттор, йеллачу планаца текст йазйар. Йаххьийн	Дешаран диалог: «Муха къаьста текстан тема а, текстан коьрта ойла а? Муха къасто йеза текстан тема? Текстан коьрта ойла муха къасто йеза?». Йеллачу текстийн тема а, коьрта ойла а къасторехь комментари йарехула тIедиллар кхочушдар. Дифференциаци йарехула тIедиллар: текстан тема а, коьрта ойла а къасторехь гIалаташ карор. Практикин болх: предложенийн къепе талхийнчу текстийн анализ а, нисйар (корректировка) а. Практикин болх: текстехь маьIнийн йукъахдитарш карор. Цхьаьна текстан план хIоттор. Шимма цхьаьна бен болх: билгалйинчу текстан план хIоттор. Тайп-тайпанчу тайпанан (дийцар, суртхIоттор, ойлайар) цхьана темина йолчу кхаа текстана тIехь тергам, текстийн хIора тайпанан башхаллех жамIийн кепаш йалор. Кхочушбинчу тергаман жамIаш «Текстийн кхо тайпа» цIе йолу таблица хIотторехь цхьаьнадалор, таблицехь гойту тексташ йустаран

		цIерметдешнийн, синонимийн, хуттургийн гIоьнца текстехь предложенийн уьйр. Текстехь коьрта дешнаш. Текстийн тайпанаш (дийцар, суртхIоттор, ойлайар) къастор (билгалдахар) а, билгалйинчу кепан шен тексташ кхоллар а. Кехатан, дIакхайкхоран (объявленин) жанр. Массара цхьаьна йа ша хIоттийнчу планаца текст схьайийцар. Талламан, довзийтаран йешар.	хIара параметраш: «Текст кхолларан Iалашо», «Текст хIотторан башхаллаш», «Меттан гIирсийн башхаллаш». Тобанашкахь болх: хIора билгалдинчу хьолаца уггар догIу текстан тайпа харжар («Текстийн кхо тайпа» цIе йолчу таблицина тIе а тевжаш). Кхолларалин тIедиллар: тайп-тайпанчу тайпанийн барта а, йозанан кепахь а тексташ (суртхIоттор, ойлайар, дийцар) хIиттор (кхоллар). Практикин болх: хIоттийнчу коммуникативни хьесапе хьаьжжина, къамелан алар хIоттор. TIекере кхочушйечу хенахь шен къамелан культурин (оьздангаллин) ша шен мах хадор. Кхолларалин белхаш: къамелан этикетан норманех пайда а оьцуш, шайца кхайкхар, дехар дар, бехк цабиллар дехар, баркалла алар, духатохар долу йаккхий йоцу барта а, йозанан а тексташ кхоллар. Къамелан тренинг: тобанан белхан, бинчу тергаман, кхочушбинчу мини-талламан, проектан тIедилларан жамIех доккху доцу къамел дар кечдар.
Резерв (дийнна дешаран шарна) – 3 сахьт			

4 класс (68 сахьт)

№ п/п	Дакъа	Чулацам	Дешархойн гIуллакхдаран коьрта кепаш
1.	**Нохчийн маттах болу хаамаш (1 сахьт[4], курсан массо декъехь дIахьо Iамор)**	Нохчийн мотт Нохчийн Республикин пачхьалкхан мотт санна. Мотт бовзаран тайп-тайпана некъаш: тергам, анализ, лингвистикин эксперимент, мини-таллам, проект.	Iаморан диалог: «XIора халкъана шен мотт ларбар мехала (ладаме) хIунда ду? 2007 шеран 25 апрелан N 16-РЗ йолу «Нохчийн Республикин меттанийн хьокъехь» Нохчийн Республикин законан (06.03.2020 ш. N 13-РЗ ред.) статьяш йукъарчу хьолехь йешар: «2 статья. Нохчийн Республикин пачхьалкхан меттанаш «1.Нохчийн Республикин пачхьалкхан меттанаш ду оьрсийн а, нохчийн а меттанаш. Нохчийн а, оьрсийн а меттанийн пачхьалкхан статус хиларо Нохчийн Республикехь дехаш долчу Россин Федерацин кхечу къаьмнийн шайн мотт кхиорехь а, цунах

[4] Билгалбина сахьтийн барам хьехаман кепехь бу, дешархойн хьашташка, лехамашка хьаьжжина нисбан йиш йолуш бу..

			пайдаэцарехь а йолу бакъонаш ца иэшайо». *(«1. Государственными языками Чеченской Республики являются русский и чеченский языки. Статус чеченского и русского языков как государственных не ущемляет права других народов Российской Федерации, проживающих в Чеченской Республике, в использовании и развитии своих языков»).* Хьехархочун «Нохчийн мотт Нохчийн Республикин пачхьалкхан мотт санна» темина дийцар-кхетор. Россин меттанийн шортенан тайп-тайпаналех а, хIора халкъан дахарехь ненан меттан маьIнах а ойланаш кепе йалор кхочушден Iаморан диалог. Лингвистикин мини-талламан, проектан тIедилларан, мотт Iаморан методех санна, пайдаэца таро хилар дийцаре дар. Iаморан диалог «Муха харжа деза мини-таллам, проектан тIедиллар кхочушдарехь хааман хьоста?». «Текст», «Фонетика, графика, орфоэпи», и.д.кх. дакъошкахь, шаьш кхочушдарехь текстан, графикин, озан хаамна, дешаран хьесапца догIуш, анализ йан хаар кхиадо практикин белхаш. Курсан массо дакъошкахь, йалийнчу кепашна тIе а тевжаш, цхьаьна ден а, ша ден а проектан тIедахкарш кхочушдар.
2.	**Фонетика, графика, орфоэпи (2 сахьт, курсан массо декъехь дIахьо Iамор)**	Йеллачу параметрашца дашехь а, дашехь доцуш а аьзнийн характеристика, дустар, классификаци йар. Дешан аьзнийн-элпийн таллам. Къамел даран (говорение) а, йешаран а процессехь нийса интонаци (иэшар). Аьзнийн, аьзнийн цхьаьнакхетарийн аларан норманаш; дешнашкахь, хIинцалерчу нохчийн литературни меттан норманашца йогIу, йохалла (Iаматехь Iамочу дешнийн кIеззиг масалшна тIехь).	Йешначу текстан чулацамах кхетар. Iаморан диалог « Муьлхачу билгалонашца аьзнийн характеристика йан хаьа вайна?». Шимма цхьаьна болх бар: йеллачу билгалонашца аьзнийн барта характеристика кхочушйар. Аьзнийн-элпийн талламна йеллачу алгоритмана цхьаьна анализ кхочушйар. Практикин болх: деллачу дешнийн аьзнийн-элпийн таллам дIабахьар.
3.	**Лексика (3 сахьт)**	Къамелехь синонимех, антонимех, омонимех пайдаэцарна тIехь тергам. Къамелехь дешнийн чIагIделлачу цхьаьнакхетарех (фразеологизмех) пайдаэцарна тIехь тергам (довзийтар).	Iаморан диалог «Стенна оьшу дешнаш?» Комментареш а йеш, тIедиллар кхочушдар: текстан предложенера йукъахдитар долчохь хIотто синонимийн могIарера догIу дош харжар, шен харжамах кхетор. Тобанашкахь болх: дидактикин текстаца болх, предложенешкахь дешнаш догIуш хиларан анализ, дешан харжам дика ца нисбелла меттигаш карор, карийна гIалаташ нисдар (уггар нийса синоним харжар). Суьрташца болх: суьрташ шайца догIучу фразеологизмашца цхьаьнадалор. Шимма цхьаьна бен болх: фразеологизмаш а, церан маьIнаш а цхьаьнадалор.

			Тобанашкахь болх: тексташкахь фразеологизмаш лахар. Кхолларалли тІедиллар: фразеологизман хІоттамна йукъа догІучу дешнийн маьІнех ма-дарра кхетаран буха тІехь забарийн шайн суьрташ кхоллар (дахкар).
4.	**Дешан хІоттам (морфемика) (3 сахьт)**	Хийцалучу дешнийн хІоттам, морфемаш атта къасталучу дешнашкахь орамаш, дешхьалхенаш, суффиксаш, чаккхенаш билгалйахар (Іамийнарг карладаккхар). Дешан лард. Чолхе дешнаш (довзийтар).	Іаморан диалог: «Дешан муьлха дакъош девза вайна?», диалог дІайахарехь дешан дакъойх Іамийнарг карладоккху (маьІна, къасторан некъ, билгалдаккхаран некъ). Дешан лард йовзийтар, «дешан лард» кхетам йукъабалор. Цхьаьна гІуллакхдар: дешан хІоттамца таллам баран алгоритм хІоттор. Шардар: хІоттийнчу алгоритмаца дешан хІоттамца таллам бар дІадахьар. Шимма цхьаьна бен болх: дешан хІоттамна бинчу талламехь гІалаташ лахар. Вовше таллам а беш, хІораммо ша кхочушбен болх: далийнчу дешнийн лард къастор. Іаморан диалог: «Муьлхачу дешнех ала мегар ду чолхе дешнаш?». «Чолхе дешнаш» кхетам йукъабалор. Цхьаьна бен болх: далийнчу дешнашна йукъахь чолхе дешнаш карор.
5.	**Морфологи (27 сахьт)**	Коьрта а, гІуллакхан а къамелан дакъош (йуьхьанцара довзийтар). ЦІердош. ЦІердешнийн легар. 1, 2, 3, 4-чу легарийн цІердешнаш. Долахь цІердешнийн легар (цІераш, фамилеш). Билгалдош. Лаамаза а, лааме а билгалдешнаш. Билгалдешнийн легар.1,2-чу легаран билгалдешнаш. Легалуш доцу билгалдешнаш (хьенан? стенан? хаттаршна жоп лун билгалдешнаш). Терахьдош. Масаллин а, рогІаллин а терахьдешнаш.	«Къамелан дакъош» таблицица болх, таблицин чулацаман анализ. Тобанашкахь болх: дешнаш тобанашкахь цхьаьнатоха бух карор (къастор) (тобанашка дерзорхьама тайп-тайпанчу билгалонех пайдаэца мега, масала: къамелан дакъошца; цІердешнашна - классашца, терахьашца, легаршца, хандешнашна - хаттаршца, хенашца). Практикин болх: цІердешнийн грамматикин билгалонаш къастор. Шардар: дешнаш а, церан грамматикин характеристикаш а цхьаьнайалор. Работа в парах: цІердешнаш тайп-тайпанчу баххашца тобанашка дерзор. Шардар: текстехь билгалйинчу грамматикин характеристикашца цІердешнаш карор. Дифференцированни тІедиллар: цІердешнийн могІарехь совнах цІердош карор – тобанехь кхечу дешнийн йолу грамматикин

		ЦIерметдош. Йаххьийн цIерметдешнаш (карладаккхар). Цхьаллин а, дукхаллин а терахьан йаххьийн цIерметдешнийн дожаршца хийцадалар. Хандош. Хандешан билгалза кеп. Хандешнийн карара, йахана, йогIу хан. Хандешнаш хенашца хийцадалар. Куцдош (йукъара кхетам). МаьIна, хаттарш, къамелехь пайдаэцар. ДештIаьхье. Хуттург. Цхьалхе а, чолхе а предложененешкахь хуттургаш. Дакъалгаш *ца, ма,* церан маьIна.	билгалонех муьлхха а цхьаъ йоцу цIердош. Практикин болх: билгалдешнийн грамматикин билгалонаш къастор. Комментареш а йеш, билгалдешан кеп цIердешан кепаца цхьаьнайалоран тIедиллар кхочушдар. Тобанашкахь болх: дидактикин текстан анализ, текстехь лааме а, лаамаза а билгалдешнаш карор. Практикин болх: хандешан грамматикин билгалонаш къастор. Комментарешца тIедиллар кхочушдар: хандешнаш а, церан грамматикин характеристикаш цхьаьнайалор. Тобанашкахь болх: хандешнаш тобанашкахь цхьаьнатохар (хенашца а, билгалзачу кепаца). ТIедиллар цхьаьна кхочушдар: текстехь хандешнаш хиларехула анализ. Куцдешнашна тIехь тергам: маьIна билгалдар. Практикин болх: цIердешнийн, билгалдешнийн, хандешнийн грамматикин билгалонаш къастор. Дифференцированни тIедиллар: цIердешнийн, билгалдешнийн, хандешнийн грамматикин билгалонаш къасторехь гIалаташ лахар. Практикин болх: кхетам (легар, хандешан билгалза кеп, терахь, и. д. кх.) шен йоццучу характеристикаца цхьаьнабалор.
6.	**Синтаксис (9 сахьт)**	Дош а, дешнийн цхьаьнакхетар а, предложени а, церан тераллех а, башхаллех а кхетар; аларан Iалашоне хьаьжжина, предложенийн тайпанаш (дийцаран, хаттаран, тIедожоран); синхаамийн иэшаре (айдаран а, айдаран йоцу а) хьаьжжина, предложенийн тайпанаш; йаьржина а, йаржаза а (Iамийнарг карладаккхар). Цхьалхечу предложенин синтаксически таллам. Цхьанатайпанчу меженашца йолу предложенеш: хуттургаш йоцу а, хуттургашца йолу а. Цхьанатайпанчу меженашца йолчу предложенешкахь дагардаран интонаци (иэшар). Цхьалхе, чолхе предложени (йовзийтар). предложение (ознакомление).	Предложени, дешнийн цхьаьнакхетар, дош дустарца а, церан тераллин а, башхаллин а баххаш далорца а, дIахьош йолу Iаморан диалог. Тобанашкахь болх: аларан Iалашоне а, эмоцин иэшаре а хьаьжжина предложенийн классификаци. Цхьалхечу предложенин синтаксически таллам. Цхьалхе а, чолхе а предложенийн башхаллашна тIехь тергам. Шардар: къаьсттинчу билгалонца предложенеш тобанашка йерзор. Цхьаьна гIуллакхдар: дешнийн цхьаьнакхетарш а, предложенеш а хIиттор. Практикин болх: Iамийна кхетамаш (предложенин цхьанатайпанара меженаш, чолхе предложени) масалшца цхьаьнабалор.
7.	**Орфографи а, пунктуаци а (9 сахьт)**	Орфографин син иралла нийсайаздаран гIалат дан тарлун меттигах кхетар санна; ша хIоттийна а, схьакховдийна а тексташ талларехь таллам а, ша шена таллам а (карладаккхар а, нийсайаздаран керлачу коьчалехь пайдаэцар а). Нийсайаздаран (орфографин) дошамах, дешан	ХIокху классехь Iамочу нийсайаздаран бакъонех пайдаэцаран алгоритмийн моделаш хIиттор, хIиттийнчу алгоритмех пайдаэцар. Текстана, билгалйинчу бакъонца догIу дешнаш чулацамехь хиларна, комментари а йеш, анализ йар. Таллам кхиорна шардар: дидактикин текстаца болх беш, дешнийн йаздар нийсайаздаран (орфографин) норманашца догIуш

		нийсайаздар къастош (нисдеш), пайдаэцар. Нийсайаздаран бакъонаш а, царах пайдаэцар а: дешхьалхенийн цхьаьна а, къаьстина а йазйар; хуттургаш йоцуш а, хуттургашца а цхьаьнатоьхначу предложенешкахь сацаран хьаьркаш. Шина цхьалхечу предложенех лаьттачу чолхечу предложенехь сацаран хьаьркаш (тергам).	хилар къастор, нийсайаздаран (орфографин) гІалаташ карор. Тобанашкахь болх: дешнашкахь гІалаташ карор а, гІалат динчу меттахь дилла деза элп харжарх кхетор а. Шимма цхьаьна бен болх: пайдаоьцучу бакъонийн тайпанца дешнаш тобанашкахь цхьаьнатохар. Тобанашкахь болх: йаздар Іамийнчу бакъонашца кхето таро йолу дешнаш тобанашкахь цхьаьнатохар. Нийсайаздаран (орфографин) хьесап кхочушдаран шен жамІан мах хадор, тексташ схьайазйарехь а, олуш дІайазйарехь а гІалаташ иэшорхьама хьехархочун гІоьнца шен дараш нисдар (корректировать дар). Проектан тІедиллар: халачу дешнийн шен дошам хІоттор (йаздар ма-аьлла дагахь ца лаьттачу, йиллина шеконаш кхоллалучу, и.д.кх. дешнийн). Шен таронийн мах хадоран хьал кхоллар: нийсайазйаран коьчал тІечІагІйан шардарш харжар. Кхин тІе хааман хьостанех пайдаэцар оьшу проблемни хьал: нийсайаздаран дошамца дешнийн йаздар нисдар (цу йукъахь электронни носитель тІехь йерш). Проектан тІедиллар: билгалйинчу бакъонашна максимале барамехь дешнаш йукъа а далош, шен тексташ кхоллар. Проектан тІедиллар: билгалйинчу бакъонна шен дешнийн диктанташ хІиттор. Дешнийн дІайаздаран нийса хилар ша таллар, нийса ца йаздина дешнаш карор а, шен гІалаташ нисдар а. Йаздар нийса хиларан бух абалорехь, нийсайаздаран коьчал тІехь бинчу тергаман жамІ дарехь барта алар.
8.	**Къамел кхиор (8 сахьт)**	Барта а, йозанан а тІекеренан хьелаш (кехат, декъалваран открытка, дІакхайкхор (объявлени), и.д.кх.); диалог; монолог; текстан цІарехь текстан тема йа коьрта ойла гайтар. Йозанан къамелан нийса хилар, хьал долуш хилар, исбаьхьалла а тидаме а оьцуш, тексташ (йелларш а, шен а) нисйар. Схьайийцар, дІайазйар (текстан барта а, йозанан кепахь а ма-йарра схьайийцар, текстан барта хоржуш схьайийцар). Сочинени йозанан белхан тайпа санна. Талламан, йовзийтаран йешар. Текстехь гучу кепехь балийна хаам лахар. Текстехь болчу хааман буха тІехь цхьалхечу жамІийн кепаш йалор. Текстехь болчу хааман интерпретаци а,	Тобанашкахь болх: текстана анализ йар, Іалашонца а, тІекеренан хьелашца а меттан гІирсийн харжар нийсачу буха тІехь хилар. Шимма цхьаьна бен болх: текстан анализ а, цуьнан чулацамехь маьІнин гІалаташ карор а. Кхолларалли тІедахкарш: тайп-тайпанчу тайпанийн барта а, йозанан кепахь а тексташ (суртхІоттор, ойлайар, дийцар) кхоллар. Практикин болх: билгалдинчу хьолаца йогІу жанр харжар а, кехат, декъалваран открытка, дІайаздарш (записки) йаздар а. Кхолларалли тІедиллар: цхьана темина тайп-тайпанчу тайпанийн тексташ хІиттор (суртхІоттор, дийцар, ойлайар). Практикин болх: йешначу книгина отзыв (хетарг) йазйар. Тобанашкахь болх: маьІнийн гІалаташ долу текст нисйар (корректировать йар). ТІедиллар цхьаьна кхочушдар: критерешца текстийн анализ:

		жамIдар а.	нийса, хьал долуш хилар, къаьсташ хилар (исбаьхьалла). 80 дашал сов барам боцу тексташ нийса схьайазйан. Iамийна нийсайаздаран бакъонаш тидаме а оьцуш, 75 дашал сов барам боцу тексташ олуш дIайазйан. Изложенешна а, сочиненешна а тIехь болх беш шен дарийн анализ, шен дараш йалийнчу алгоритмашца дустар. Iаморан хьесап кхочушдар нийсахиларан ша шен мах хадор: шен текст йуьхьанцарчу текстаца (изложенешкахь) а, билгалйинчу темица (сочиненешкахь) а йустар. Практикин тIедиллар: Iаморан-практикин хьесап кхочушдархьама хаам схьаэцаран хьоста харжар (дошаман, справочникан билггал цхьа тайпа). Кхолларалли тIедиллар: гуш-хезаш гIеххьа (кIеззиг) къамел дарна кечам.
Резерв (дийнна дешаран шарна) – 6 сахьт			

Йуххедиллар

Дешаран-методически а, хаамийн-ресурсийн а кхачойар

Дешаран-методически пособиш

1. Абат. Белхан тептар. 1 класс.
2. Берийн бошмашна а, юьхьанцарчу классашна а лерина хрестомати. (Х1оттийнарг. С. Э. Эдилов. – Соьлжа-Г1ала: АО «Издательско-полиграфический комплекс "Грозненский рабочий"», 2018. – 320 аг1о.
3. Нохчийн мотт. Белхан тептар. 2 класс.
4. Нохчийн мотт. Белхан тептар. 3 класс.
5. Нохчийн мотт. Белхан тептар. 4 класс.
6. РТБ. Нохчийн мотт. 4 класс. ЖамIан белхаш: 12 вариант (Региональни талламан белхаш. Нохчийн мотт. 4 класс. Жам1ийн белхаш: 12 вариант + хьехархочунна йуххедиллар) /Абдурзаков Ш. И., Дашаева Л. Х., Дудаев С. А.-Х., Тутаева С. Л., Хунарикова П. А.– Соьлжа-гIала, 2018 – 80 агIо + 1 брош. (48 агIо).
7. Эдилов С. Э. Ловзуш, Iема. Юьхьанцарчу классийн хьехархошна методически пособи. – Соьлжа-гIала: ГУП «Книжное издательство», 2007. – 430 аг1о.

1илманан литература

8. Нохчийн меттан коьрта бакъонаш / Джамалханов З. Д., Мациев А. Г., Овхадов М. Р., Халидов А. И., Вагапов А. Д., Умхаев Х. С., Бадаева А. С., Ирезиев С.-Х. С.-Э., Абдулкадыров А. Т., Юнусов Х. И., Солтаханов И. Э., Дадаев С.-Х. П., Султанов З. А. – Грозный: АО «Издательско-полиграфический комплекс "Грозненский рабочий"», 2022. – 64 аг1о.
9. Эдилов С. Э. Нохчийн мотт а, керла технологеш а – Соьлжа-Г1ала: АО «Издательско-полиграфический комплекс "Грозненский рабочий"», 2018. – 285 аг1о.

Методически литература

10. Айдамирова М. А. Т1екхуьучу чкъурана культурин-историн т1аьхьало йовзийатехь музейн г1уллакх. Дешаран пособи. – Соьлжа-Г1ала: АО «Издательско-полиграфический комплекс "Грозненский рабочий"», 2018. – 89 аг1о.
11. Джамбеков Ш. А. Нохчийн фольклор. – Соьлжа-Г1ала: Нохч-Г1алг1айн издательско-полиграфическои цхьаьнакхетаралла «Книга», 1991. – 592 аг1о.
12. Джамбеков О. А., Джамбекова, Т. Б. Нохчийн халкъан барта кхолларалла. – Махачкала: «Алеф» (ИП «Овчинников»), 2012. – 427 аг1о.
13. Эдилов С. Э. Изложенина 1амор. Хьехархочунна г1оьнна методически пособи. – Соьлжа-Г1ала: АО «Издательско-полиграфический комплекс «Грозненский рабочий», 2018. – 240 аг1о.
14. Эдилов С. Э. Сочиненина 1амор. Хьехархочунна г1оьнна методически пособи. – Соьлжа-Г1ала: АО «Издательско-полиграфический комплекс «Грозненский рабочий», 2018. – 160 аг1.
15. Эдилов С. Э. Дешаран пособи. Нохчийн меттан практикум. – Соьлжа-Г1ала: АО «Издательско-полиграфический комплекс "Грозненский рабочий"», 2020 г. – 320 аг1о.

Дошамаш

16. Абдулкадырова Р. А. Йуьхьанцарчу ишколана суьртийн нохчийн-оьрсийн-ингалсан дошам. – Соьлжа-Г1ала: АО «Издательско-полиграфический комплекс "Грозненский рабочий"», 2018. – 152 аг1о.
17. Вагапов А. Д. Нохчийн меттан географически терминийн дошам. – Соьлжа-Г1ала: ГУП «Издательско-полиграфический комплекс "Грозненский рабочий"», 2008. – 190 аг1о.
18. Вагапов А. Д. Нохчийн меттан этимологин дошам. Том 1. – Махачкала: «Алеф» (ИП «Овчинников»), 2019. – 301 аг1о.
19. Мациев А. Г. Нохчийн-оьрсийн словарь. – М.: ГИИ НС, 1961. – 625 а.
20. Умархаджиев С. М., Астемиров А. В., Асхабов Х. И., Бадаева А. С., Вагапов А. Д., Израилова Э. С., Султанов З. А. Оьрсийн-нохчийн, нохчийн-оьрсийн компьютерни лексикин дошам – Соьлжа-Г1ала: НР 1Н, 2017. – 238 аг1о.

Хаамийн ресурсаш

21. Нохчийн меттан лексикин-семантикин тезаурус (Лексико-семантический тезаурус чеченского языка) // URL: http://ps95.ru/nohchiyn-tezaurus/ (хьаьжна: 03.10.2022 ш.)
22. Дешаран портал «Нохчийн электронан ишкол» // URL: https://desharkho.ru/ (хьаьжна: 03.10.2022 ш.)
23. Нохчийн-оьрсийн, оьрсийн-нохчийн онлайн-дошам «Дикдошам» // URL: https://ps95.ru/dikdosham/ru/ (хьаьжна: 03.10.2022 ш.)

2.1.4. НОХЧИЙН МЕТТАН ТЕМАТИКИН ПЛАНИРОВАНИ

1КЛАСС

№ п/п	Программин дакъойн а, темийн а цIераш	Сахьтийн барам			Электронни дешаран ресурс.
		Разделан сахьташ	Талламан белхаш	Кхолларалин белхаш	
1.1	Абатал хьалхара мур	7	0	0	https://desharkho.ru/ https://urok95.ru ps95.ru/dikdosham/
Дерриге:		7	0	0	
2.1.	Деша а, йаздан а 1амош болу абатан мур	50	0	0	https://desharkho.ru/ https://urok95.ru/ ps95.ru/dikdosham/
Дерриге:		50	0	0	
3.1.	Деша а, йаздан а 1амош болу абатал т1аьхьара мур	11	1	0	https://desharkho.ru/ https://urok95.ru/ ps95.ru/dikdosham/
Дерриге:		11	1	0	
ПРОГРАММИЦА САХЬТИЙН БАРАМ		68	1	0	

Нохчийн меттан тематикин планировани
2 класс

№ п/п	Программин дакъойн а, темийн а цIераш	Сахьтийн барам			Электронни дешаран ресурс
		Декъан сахьташ	Талламан белхаш	Кхолларалин белхаш	
	Дакъа 1. Маттах лаьцна йукъара хаамаш				
1.1	Мотт адамийн тIекеренан коьрта гIирс а, къоман культурин хилам а санна.	2	0	0	www. desharkho.ru ps95.ru/dikdosham/
1.2	Россин а, дуьненан а меттан шортенан тайп-тайпаналлех йуьхьанцара кхетамаш. Мотт бовзаран некъаш: тергам, анализ.	2	0	0	desharkho.ru ps95.ru/dikdosham/
Декъехула дерриг сахьташ		**4**	**0**	**0**	
Дакъа 2. Фонетика, графика, орфоэпии					
2.1.	Аьзнийн маьIна къасторан гIуллакх; аьзнаш а, элпаш а; зевне, къора мукъаза аьзнаш довзар	2	0	0	www. desharkho.ru ps95.ru/dikdosham/ www. urok95/ru.
2.2	Озан башхаллин характеристика: мукъа – мукъаза; зевне – къора мукъазнаш	2	0	0	desharkho.ru ps95.ru/dikdosham/
2.3	Нохчийн меттан ша-тайпа мукъа фонемаш (аь – аь, оь – оь, уь – уьй) а, уьш элпашца билгалйар а (аь, оь, уь, яь, юь). Я, яь, ю, юь, е(ё) элпашца дешнаш.	1	0	0	desharkho.ru ps95.ru/dikdosham/

2.4	Э, е элпашца дешнаш. Деха а, доца а мукъанаш. Й элпаца долу дешнаш.	1	0	0	ps95.ru/dikdosham/
2.5	Нохчийн меттан ша-тайпа мукъаза фонемаш *(гI, кI, къ, кх, пI, тI, хI, хь, цI, чI, I)* а, уьш элпашца билгалйар а.*Щ, ь, ы, ф* элпашца долу дешнаш.	2	0	0	desharkho.ru ps95.ru/dikdosham/
2.6	Шеконца *[оьв], [ой], [эв]* хеза дешнаш нийсайаздар	1	0	0	www. desharkho.ru ps95.ru/dikdosham/
2.7	Дешнаш дешдакъошка декъар (мукъаза элпийн цхьаьнакхетарш дерш а цхьаьна).	2	1	0	ps95.ru/dikdosham/ www. urok95/ru.
2.8	Дошамашца болх беш алфавитах болчу кхетамах пайдаэцар. Элпийн боцу графикин гIирсаш: дешнашна йуккъехь кIайдарг, сехьадаккхаран хьаьрк, абзац (цIен могIа), сацаран хьаьркаш (Iамийнчун барамехь).	2	0	0	www. desharkho.ru ps95.ru/dikdosham/ www. urok95/ru.
Декъехула дерриг сахьташ		**13**	**1**	**0**	
Дакъа 3. Лексика					
3.1.	Дош декаран а, маьIнин а цхьаалла санна. Дешан лексикин маьIна (йукъара кхетам).	2	0	0	www. desharkho.ru ps95.ru/dikdosham/
3.2	Текстехула дешан маьIна билгалдаккхар йа дошаман гIоьнца маьIна нисдар.	1	0	0	www. urok95/ru.
3.3	ЦхьанамаьIнийн а, дукхамаьIнийн а дешнаш (атта дешнаш, тергам).	1	0	0	www. desharkho.ru
3.4	Къамелехь синонимех а, антонимех а пайдаэцарна	1	0	0	ps95.ru/dikdosham/

	тIехь тергам.				
Декъехула дерриг сахьташ		**5**	**0**	**0**	
Дакъа 4. Дешан хIоттам (морфемика)					
4.1.	Орам дешан ца хилча ца долу дакъа санна	1	0	0	www. desharkho.ru
4.2.	Цхьанаораман (гергарчу) дешнийн билгалонаш	1	0	0	www. urok95/ru.
4.3	Дешнашкахь орам къастор (аттачу меттигашкахь).	1	0	0	www. desharkho.ru
Декъехула дерриг сахьташ		**3**	**0**	**0**	
Дакъа 5. Морфологи					
5.1	ЦIердош (довзийтар): йукъара маьIна, хаттарш *(«мила?», «хIун?»)*, къамелехь пайдаэцар.	1	0	0	www. desharkho.ru ps95.ru/dikdosham/
5.2	Йукъара а, долахь а цIердешнаш (фамилеш, цIераш, дайн цIераш, дийнатийн цIераш, меттигийн цIераш).	1	1	0	www. desharkho.ru ps95.ru/dikdosham/
5.3	Хандош (довзийтар): йукъара маьIна, хаттарш *(«хIун до?», «хIун дина?», «хIун дийр ду?»)*, къамелехь пайдаэцар.	2	0	0	www. desharkho.ru ps95.ru/dikdosham/
5.4	Билгалдош.	2	0	0	www. desharkho.ru
5.5	ДештIаьхье. Уггар йаьржина дештIаьхьенаш: *тIе, тIера, чу, чуьра, кIел*, и.д.кх.	1	0	0	www. urok95/ru.
Дерриг:		**7**	**1**	**0**	

Дакъа 6.Синтаксис					
6.1	Предложени. Предложенехь дешнийн къепе; предложенехь дешнийн уьйр (карладаккхар).	1	0	0	www. desharkho.ru www. urok95/ru.
6.2	Аларан Іалашоне хьаьжжина, предложенийн тайпанаш: дийцаран, хаттаран, тІедожоран предложенеш.	2	0	0	www. desharkho.ru ps95.ru/dikdosham/
6.3	Синхаамийн иэшаре (эмоцин окраске) хьаьжжина, предложенийн тайпанаш (интонацехула (иэшарехула): айдаран а, айдаран йоцу а предложенеш	1	0	0	www. desharkho.ru ps95.ru/dikdosham/ www. urok95/ru.
Дерриг:		**4**	**0**	**0**	
Дакъа 7. Орфографи а, пунктуаци а					
7.1	Морфологи лингвистикин дакъа санна Предложенин йуьххьехь а, долахь цІерашкахь а доккха элп (цІераш, фамилеш, дийнатийн цІераш);	2	0	0	www. desharkho.ru ps95.ru/dikdosham/ www. urok95/ru.
7.2	Предложенин чаккхенгахь сацаран хьаьркаш; дош цхьана могІарера вукху могІаре сехьадаккхар (дешан морфемин декъадалар тидаме а ца оьцуш);	2	0	0	www. desharkho.ru ps95.ru/dikdosham/ www. urok95/ru.
7.3	Нийсайаздаран бакъонаш а, царах пайдаэцар а: долахь цІерашкахь доккха элп: цІераш, фамилеш, дайн цІераш, дийнатийн цІераш, меттигийн цІераш; йукъарчу цІерашкахь а, кхечу къамелан дакъошкахь а (нохчийн меттан дешнашкахь) *я, яь, ю, юь, е (ё)* элпийн нийсайаздар, тІеэцначу (йукъарчу) дешнашкахь *я, ю, е (ё)* элпийн нийсайаздар.	3	1	0	www. desharkho.ru ps95.ru/dikdosham/ www. urok95/ru.
7.4	тІеэцначу дешнашкахь (долахь цІерашкахь) *я, ю, е (ё)* элпийн нийсайаздар.	1	0	0	www. desharkho.ru ps95.ru/dikdosham/

7.5	Нохчийн меттан мукъазчу элпийн *(къ, кI, кх, гI, и.д.кх.)* нийсайаздар	2	0	0	www. urok95/ru.
7.6	Шеконца *[оьв], [ой], [эв]* хезачу дешнийн нийсайаздар *(-эв,-аьв,-ев)*; *щ, ь, ы, ф* элпашца долчу дешнийн нийсайаздар;	2	0	0	www. desharkho.ru
7.7	Деха мукъа*и, уь* хезачохь *й* элп йаздар; дештIаьхьенаш цIердешнашца къаьстина йазйар.	3	0	0	www. desharkho.ru
Дерриг:		**15**	**1**	**0**	
Дакъа 8. Къамел кхиор					
8.1	Коммуникативни хьесап эвсараллица кхочушдархьама, барта тIекеренан Iалашонашца а, хьелашца а цхьаьнабогIу меттан гIирсаш харжар (деллачу хаттарна жоп далархьама, шена хетарг алархьама). Къамел дан хаар (дIадоло, къамелехь дакъалаца, къамел чекхдаккха, тидам тIеберзо, и.	1	0	0	www. desharkho.ru ps95.ru/dikdosham/ www. urok95/ru.
8.2	Къамелан диалоган кеп практикехь карайерзор. Дешаран а, Iер-дахаран а тIекеренан хьелашкахь къамелан этикетан норманаш а, орфоэпин (нийсааларан) норманаш а ларйар.	1	0	0	www. desharkho.ru ps95.ru/dikdosham/ www. urok95/ru.
8.3	Суьртан репродукцихула барта дийцар хIоттор. Ша бинчу тергамашкахула а, хаттаршкахула а барта дийцар хIоттор	1	0	0	www. urok95/ru.
8.4	Текст. Текстан билгалонаш: текстера предложенийн маьIнийн цхьаалла; текстера предложенийн хьалх-тIаьхьалла; текстехь кхочушхилла йаьлла ойла гайтар.	1	0	0	www. desharkho.ru
8.5	Текстийн тайпанаш: суртхIоттор, дийцар, ойлайар, церан башхаллаш (йуьхьанцара довзийтар).	2	0	0	www. urok95/ru.
8.6	Текстийн тайпанаш: суртхIоттор, дийцар, ойлайар,	2	0	0	www. desharkho.ru

	церан башхаллаш (йуьхьанцара довзийтар). Декъалдар а, декъалдаран открытка (диллина кехат) а.				
8.7	Текстах кхетар: текстехь болчу хааман буха тIехь цхьалха жамIаш кепе далоран хаар кхиор. Нийсачу интонацица (иэшарца) текстан хозуьйтуш исбаьхьаллин йешар. Хаттаршна тIе а тевжаш, 25-35 дешан барамехь йолу дийцаран текст ма-йарра схьайийцар.	2	0	0	www. urok95/ru.
Дерриг:		**10**			
Резервни хан		7			
Программаин сахьтийн йукъара терахь		68	3	0	

Нохчийн меттан тематикин планировани

3 класс

№ п/п	Программин дакъойн а, темийн а ц1ераш.	Сахьтийн барам			Электронни дешаран ресурс
		Декъан сахьташ	Талламан белхаш	Кхолларалин белхаш	
Дакъа 1. 1амийнарг карладаккхар.					
1.	Къамел. Текст. Предложени. Доларчу ц1ерашкахь доккха элп йаздар. Цхьанаораман дешнаш.	4	1		https://desharkho.ru/ www.urok95/ru https://ps95.ru/nohchiyn-tezaurus/ https://ps95.ru/dikdosham/ru/
Дерриг:		**4**	**1**		
Дакъа 2. Аьзнаш а, элпаш а.					

2.	Аз а,элп а вовшех муха къаьста? Аьзнаш а, элпаш а. Дош. Дешдакъа. Дош сехьадаккхар. Деха а, доца а мукъа аьзнаш. Шалхачу элпашца билгалдеш долу аьзнаш. Къасторан хьаьркаш. Доца шеконан мукъа аьзнаш. Доца шеконан мукъа аьзнаш. Дешан чаккхенгахь –Н йаздар.	11	**1**	1	https://desharkho.ru/ www.urok95/ru https://ps95.ru/nohchiyn-tezaurus/ https://ps95.ru/dikdosham/ru/
Дерриг:		**11**	**1**	**1**	
Дакъа 3. Предложени.					
3.	Дийцаран а, хаттаран а предложенеш. Айдаран предложени. Т1еч1аг1дар. Подлежащи а, сказуеми а. Предложениа, дешнийн цхьанакхетарш а. Текст.	10	0	1	https://desharkho.ru/ www.urok95/ru https://ps95.ru/nohchiyn-tezaurus/ https://ps95.ru/dikdosham/ru/
Дерриг:		**10**	**0**	**1**	
Дакъа 4. Дешан х1оттам.					
4.	Орам. Орамехь шалха мукъаза элпаш йаздар. Чаккхе. Дешан чаккхенга шала мукъаза элпаш йаздар. Дешхьалхе. Дешхьалхе а, дешт1аьхье а. Суффикс.	9	1	2	https://desharkho.ru/ www.urok95/ru https://ps95.ru/nohchiyn-tezaurus/ https://ps95.ru/dikdosham/ru/
Дерриг:		**9**	**1**	**2**	
Дакъа 5. Къамелан дакъош.					
5.	Къамелан дакъош. ЦIердешнийн терахьаш.	3	**0**	0	https://desharkho.ru/ www.urok95/ru
Дерриг:		**3**	**0**	**0**	
Дакъа 6. Ц1ердош.					
6.	Ц1ердош. Доккхачу элпаца йазден ЦIердешнаш. ЦIердешнийн терахьашца хийцадалар. ЦIердешнийн классаш. ЦIердешнийн дожаршца хийцадалар. (легар). Т1еч1аг1дар.	7			https://desharkho.ru/ www.urok95/ru https://ps95.ru/nohchiyn-tezaurus/ https://ps95.ru/dikdosham/ru/
Дерриг:		**7**			
Дакъа 7. Билгалдош.					
7.	Билгалдош. Дуьхьал маь1на долу билгалдешнаш. Лааме а, лаамаза а билгалдешнаш. Билгалдош т1еч1аг1дар.	4			https://desharkho.ru/ www.urok95/ru https://ps95.ru/nohchiyn-tezaurus/

					https://ps95.ru/dikdosham/ru/
Дерриг:		**4**			
Дакъа 8. Хандош.					
8.	Хандош. Хандешнийн хенашца хийцадалар. Хандешан билгалза кеп. Хандешнашца ЦА, МА нийсайаздар.	7	**1**		https://desharkho.ru/ www.urok95/ru https://ps95.ru/dikdosham/ru/
Дерриг:		**7**	**1**		
Дакъа 9. Шарахь 1амийнарг карладаккхар.					
9.	Текст. Дешан х1оттам. Къамелан дакъош. Аьзнаш а, элпаш а. Цlердешнийн дожарш.	4			https://desharkho.ru/ www.urok95/ru https://ps95.ru/nohchiyn-tezaurus/ https://ps95.ru/dikdosham/ru/
Дерриг:		**4**			
10.	Сочинени	1			
	Изложени	3			
	Талламан белхаш	4			
	Т1ера схьайазйар.	1			
Дерриг		**9**			
Программин сахьтийн барам		**68**			

НОХЧИЙН МЕТТАН ТЕМАТИКИН ПЛАНИРОВАНИ

4 КЛАСС

№ п/п	Программин дакъойн а, темийн а цIераш	Сахьтийн барам			Электронни дешаран ресурс.
		Разделан сахьташ	Талламан белхаш	Кхолларалин белхаш	
1.1	1амийнарг карладаккхар	18	2	1	https://desharkho.ru/ https://urok95.ru ps95.ru/dikdosham/

Разделан жам1:		**18**	**2**	**1**	
2.1.	**Ц1ердош**	13		1	https://desharkho.ru/ https://urok95.ru/ ps95.ru/dikdosham/
Разделан жам1:		13		1	
3.1.	**Билгалдош**	8	1	0	https://desharkho.ru/ https://urok95.ru/ ps95.ru/dikdosham/
Разделан жам1:		8	1	0	
4.1.	**Терахьдош**	2	0	0	https://desharkho.ru/ https://urok95.ru/ ps95.ru/dikdosham/
Разделан жам1:		2	0	0	
5.1	**Ц1ерметдош**	3	0	1	https://desharkho.ru/ https://urok95.ru/ ps95.ru/dikdosham/
Разделан жам1:		**3**	**0**	**1**	
6.1	Хандош	8	0	0	https://desharkho.ru/ https://urok95.ru/ ps95.ru/dikdosham/
Разделан жам1:		**8**	**0**	**0**	
7.1	**Чолхе предложенеш**	1	0	0	https://desharkho.ru/ https://urok95.ru/ ps95.ru/dikdosham/
Разделан жам1:		**1**	**0**	**0**	
8.1	**Т1едерзар**	1	0	0	https://desharkho.ru/ https://urok95.ru/

					ps95.ru/dikdosham/
Разделан жам1:		1		0	
9.1	1амийнарг карладаккхар, т1еч1аг1дар.	7	1	0	
Разделан жам1:		7	1	0	
10.1	Сочинени	1			
10.2	Изложени	2			
10.3	Талламан белхаш	4			
Разделан жам1:		7			
Программин сахьтийн барам		68			

НОХЧИЙН МЕТТАН ПОУРОЧНИ ПЛАНИРОВАНИ

1 класс

№ п/п	Урокан тема	Сахьтийн барам			Терахь	Электронни дешаран ресурс
		Сахьт	Талламан белхаш	Кхолларалл ин белхаш		
Абатал хьалхара мур-7 сахьт						
1	Йоза йаздаран кеп а, цуьнан аг1онаш т1ера сизаш довзийтар.	1	0	0		https://urok95.ru/
2	Мог1анаш а, мог1анийн йаккъаш а.	1	0	0		https://desharkho.ru/
3	Нийса сизаш хьекхар.	1	0	0		https://urok95.ru/
4	Деха а, доца а сизаш хьекхар.	1	0	0		https://desharkho.ru/
5	Доца сизаш йукъахь т1адам	1	0	0		https://urok95.ru/
6	Лахахь,лакхахь хьаьвзина сизаш	1	0	0		https://urok95.ru/
7	Элпийн меженаш йазйар	1	0	0		https://desharkho.ru/
Деша а, йаздан а 1амош болу абатал мур - 50 сахьт						
8	Мог1анан а,доккха а элп «Аа».	1	0	0		https://desharkho.ru/
9	Мог1анан а,доккха а элп «Уу».	1	0	0		https://urok95.ru/
10	Мог1анан а,доккха а элп «Оо».	1	0	0		https://urok95.ru/
11	Мог1анан а,доккха а элп «Ии».	1	0	0		https://urok95.ru/
12	Мог1анан а, доккха а элп «Лл».	1	0	0		https://desharkho.ru/
13	Мог1анан а,доккха а элп «Мм».	1	0	0		https://urok95.ru/
14	Мог1анан а,доккха а элп «Сс».	1	0	0		https://urok95.ru/
15	Мог1анан а, доккха а элп «Рр».	1	0	0		https://desharkho.ru/
16	Мог1анан а,доккха а элп «Хх».	1	0	0		https://desharkho.ru/
17	Мог1анан а,доккха а элп «Бб».	1	0	0		https://urok95.ru/
18	Мог1анан а,доккха а элп «Дд».	1	0	0		https://desharkho.ru/

19	Мог1анан а,доккха а элп «Ее».	1	0	0		https://urok95.ru/
20	Мог1анан а,доккха а элп «Нн».	1	0	0		https://desharkho.ru/
21	Мог1анан а,доккха а элп «Тт».	1	0	0		https://urok95.ru/
22	Мог1анан а,доккха а элп «Вв».	1	0	0		https://desharkho.ru/
23	Мог1анан а,доккха а элп «Зз».	1	0	0		https://urok95.ru/
24	Мог1анан а,доккха а элп «Йй».	1	0	0		https://urok95.ru/
25	Мог1анан а,доккха а элп «Кк».	1	0	0		https://desharkho.ru/
26	Мог1анан а,доккха а элп «Пп».	1	0	0		https://urok95.ru/
27	Мог1анан а,доккха а элп «Ээ».	1	0	0		https://desharkho.ru/
28	Мог1анан а,доккха а элп»Шш»	1	0	0		https://desharkho.ru/
29	Мог1анан а,доккха а элп «Цц».	1	0	0		https://urok95.ru/
30	Мог1анан а,доккха а элп «1».	1	0	0		https://desharkho.ru/
31	К1еда хьаьрк «Ь» йаздар.	1	0	0		https://urok95.ru/
32	Къасторан хьаьрк «Ъ» йаздар.	1	0	0		https://urok95.ru/
33	Мог1анан а,доккха а элп «ХЬ хь».	1	0	0		https://desharkho.ru/
34	Мог1анан а,доккха а элп «КХкх».	1	0	0		https://desharkho.ru/
35	Мог1анан а,доккха а элп «КЪ къ».	1	0	0		https://urok95.ru/
36	Мог1анан а,доккха а элп «Гг».	1	0	0		https://urok95.ru/
37	Мог1анан а, доккха а элп «Г1г1».	1	0	0		https://desharkho.ru/
38	Мог1анан а, доккха а элп Аь аь».	1	0	0		https://desharkho.ru/
39	Мог1анан а,доккха а элп «ОЬоь».	1	0	0		https://desharkho.ru/
40	Мог1анан а,доккха а элп «УЬуь».	1	0	0		https://urok95.ru/
41	Мог1анан а,доккха а элп «Чч».	1	0	0		https://desharkho.ru/
42	Мог1анан а,доккха а элп «Ч1ч1».	1	0	0		https://urok95.ru/

43	Мог1анан а,доккха а элп «Т1т1».	1	0	0		https://urok95.ru/
44	Мог1анан а,доккха а элп «Жж».	1	0	0		https://desharkho.ru/
45	Мог1анан а,доккха а элп «Х1х1».	1	0	0		https://desharkho.ru/
46	Мог1анан а,доккха а элп «К1к1».	1	0	0		https://desharkho.ru/
47	Мог1анан а, доккха а элп «Юю».	1	0	0		https://urok95.ru/
48	Мог1анан а, доккха а элп «ЮЬюь».	1	0	0		https://desharkho.ru/
49	Мог1анан а, доккха а элп «Яя».	1	0	0		https://urok95.ru/
50	Мог1анан а, доккха а элп «ЯЬяь».	1	0	0		https://desharkho.ru/
51	Мог1анан а,доккха а элп «Ц1ц1».	1	0	0		https://urok95.ru/
52	Мог1анан а,доккха а элп «П1п1».	1	0	0		https://urok95.ru/
53	Мог1анан а,доккха а элп «Фф».	1	0	0		https://urok95.ru/
54	Мог1анан а,доккха а элп «Ёё».	1	0	0		https://urok95.ru/
55	Мог1анан а,доккха а элп «Щщ».	1	0	0		https://desharkho.ru/
56	Элп «Ы».	1	0	0		https://urok95.ru/
57	Нохчийн алфавит.	1	0	0		https://urok95.ru/
Деша а, йаздан а 1амош болу абатал т1аьхьара мур- 11 сахьт						
58	Дешнаш, предложенеш йазйар.	1	0	0		https://urok95.ru/
59	Дош дехьадаккхар	1	0	0		https://urok95.ru/
60	Текст. Предложени	1	0	0		https://desharkho.ru/
61	Уьн т1ера текст схьаязйар	1	0	0		https://desharkho.ru/
62	Талламан болх.	1	1	0		Талламан болх.
63	Г1алаташ т1ехь болх 1амийнарг т1ечаг1дар.	1	0	0		https://urok95.ru/
64	Шен школах лаьцна муха дийца деза.	1	0	0		https://urok95.ru/
65	Винчу денца декъал муха ван веза.	1	0	0		https://desharkho.ru/
66	Муха дийца деза х1ума муьлхачу басахь йу.	1	0	0		https://urok95.ru/

67-68	Т1еч1аг1дар	2	0	0		https://desharkho.ru/
ПРОГРАММИЦА САХЬТИЙН БАРАМ		**68**	**1**	**0**		

ПОУРОЧНИ ПЛАНИРОВАНИ

2 класс

№ раг1	Урокан чулацам	Сахьтийн барам			Терахь	Электронни дешаран ресурс
		Сахьт	Талламан белхаш	Кхолларалли н		
1-2	1амийнарг карладаккхар.	**2**	**0**	**0**		https://desharkho.ru/ https://urok95.ru ps95.ru/dikdosham
3-4	Къамел.	**2**	**0**	**0**		https://urok95.ru ps95.ru/dikdosham
5	Аьзнаш а, элпаш а.	**1**	**0**	**0**		https://desharkho.ru/ https://urok95.ru
6	Мукъа аьзнаш а , элпаш а.	**1**	**0**	**0**		https://urok95.ru ps95.ru/dikdosham
7	Мукъа аьзнаш а, церан элпийн билгалонаш а.	**1**	**0**	**0**		https://desharkho.ru/ https://urok95.ru ps95.ru/dikdosham
8	Элпаш э, е йукъадог1у дешнаш.	**1**	**0**	**0**		https://urok95.ru ps95.ru/dikdosham
9	Мукъаза аз а, элп а й	**1**	**0**	**0**		https://desharkho.ru/ https://urok95.ru ps95.ru/dikdosham
10	Элпаш Е,Ё,Я,Яь,Ю,Юь йукъадог1у дешнаш.	**1**	**0**	**0**		https://desharkho.ru/ https://urok95.ru
11	Мукъаза аьзнаш а,уьш элпашца билгалдар а.	**1**	**0**	**0**		https://urok95.ru ps95.ru/dikdosham
12	Нохчийн абат	**1**	**0**	**0**		https://urok95.ru ps95.ru/dikdosham

13	Дош а, дещдакъа а	**1**	**0**	**0**		https://desharkho.ru/ https://urok95.ru ps95.ru/dikdosham
14	Талламан диктант	**1**	**1**	**0**		Диктант
15	Г1алаташ т1ехь болх. 1амийнарг карладаккхар	**1**	**0**	**0**		
16	Дешнаш сехьадахар	**1**	**0**	**0**		https://urok95.ru ps95.ru/dikdosham
17 -18	Предложени	**2**	**0**	0		https://desharkho.ru/ https://urok95.ru
19 .-20	Текст	**2**	**0**	**0**		https://urok95.ru ps95.ru/dikdosham
21	Шалха элпашца билгалдеш долу мукъа азнаш а, уьш йозанехь билгалдахар	**1**	**0**	**0**		https://desharkho.ru/ https://urok95.ru ps95.ru/dikdosham
22	Шалха элпашца билгалдеш долу мукъаза азнаш а, уьш йозанехь билгалдахар.	**1**	**0**	**0**		https://urok95.ru ps95.ru/dikdosham
23 -24	Мукъаза шиъ шалха элп хьалха-т1аьхьа нисделча нийсайаздар	**2**	**0**	**0**		https://desharkho.ru/ https://urok95.ru
25 -26	Дехий, доций мукъа аьзнаш.	**2**	**0**	**0**		https://urok95.ru ps95.ru/dikdosham
27	ЕВ,ОВ,АЬВ йукъадог1у дешнаш..	**1**	**0**	**0**		https://urok95.ru ps95.ru/dikdosham
28	Т1ерасхьайазйар	**1**	**0**	**0**		
29 -30	Зевне а, къора а мукъаза аьзнаш а, уьш йозанехь билгалдахар а .	**2**	**0**	**0**		https://desharkho.ru/ https://urok95.ru ps95.ru/dikdosham
31	Элпаш Ь,Ё,Ф,Щ юкъадог1у дешнаш	**1**	**0**	**0**		https://urok95.ru ps95.ru/dikdosham

32 -33	Мукъаза аз а, элп а ъ.	**2**	**0**	**0**		https://desharkho.ru/ https://urok95.ru
34	Дош а, предложени а.	**1**	**0**	**0**		https://urok95.ru ps95.ru/dikdosham
35 -36	Х1уманаш билгалйен дешнаш.	**2**	**0**	**0**		https://desharkho.ru/ https://urok95.ru ps95.ru/dikdosham
37	**Талламан болх**	**1**	**1**	**0**		Диктант
38	Г1алаташ т1ехь болх. Доккха элп	**1**	**0**	**0**		https://urok95.ru ps95.ru/dikdosham
39	Доккха элп	**1**	**0**	**0**		https://urok95.ru ps95.ru/dikdosham
40	Дешт1аьхьенаш	**1**	**0**	**0**		https://desharkho.ru/ https://urok95.ru
41 -42	Х1уманийн дар билгалден дешнаш	**2**	**0**	**0**		https://urok95.ru ps95.ru/dikdosham
43 -44	Х1уманийн билгало гойту дешнаш.	**2**	**0**	**0**		https://desharkho.ru/ https://urok95.ru ps95.ru/dikdosham
45 -46	Гергара дешнаш.	**2**	**0**	**0**		https://urok95.ru ps95.ru/dikdosham
47	1амийнарг т1еч1аг1дар Гергара дешнаш	**1**	**0**	**0**		
48 -49	Предложени	**2**	**0**	**0**		https://urok95.ru ps95.ru/dikdosham
50	1амийнарг карладаккхар Нохчийн абат	**1**	**0**	**0**		https://desharkho.ru/ https://urok95.ru
52 -53	Дешнаш сехьадахар	**2**	**0**	**0**		https://urok95.ru ps95.ru/dikdosham
54 -55	Дехий, доций мукъа аьзнаш	**2**	**0**	**0**		https://desharkho.ru/ https://urok95.ru ps95.ru/dikdosham

56 -57	Мукъаза шиъ шалха элп хьалха-т1аьхьа нисделча нийсайаздар	**2**	**0**	**0**		https://urok95.ru ps95.ru/dikdosham
58 -59	Х1ума билгалъеш долу дешнаш.	**2**	**0**	**0**		https://desharkho.ru/ https://urok95.ru
60 -61	Дешт1аьхьенаш	**2**	**0**	**0**		https://urok95.ru ps95.ru/dikdosham
62	Парг1ат диктант (аг1о № 136)	**1**	**0**	**0**		https://desharkho.ru/ https://urok95.ru ps95.ru/dikdosham
63 -64	Х1уманийн дар билгалден дешнаш	**2**	**0**	**0**		https://urok95.ru ps95.ru/dikdosham
65	**Шеран талламан болх.**	**1**	**1**	**0**		Диктант
66	Г1алаташ т1ехь болх Текст	**1**	**0**	**0**		https://desharkho.ru/ https://urok95.ru
67	Текст	**1**	**0**	**0**		https://desharkho.ru/ https://urok95.ru
68	Шарахь 1амийнарг т1еч1аг1дар	**1**	**0**	**0**		
Программаин сахьтийн йукъара терахь		**68**	**3**			

Нохчийн меттан поурочни планировани
3 класс

№	Урокан тема.	Сахьтийн барам			Терахь	Электронни дешаран ресурс
		Сахьт	Талламан белхаш	Кхоллараллин белхаш		
1амийнарг карладаккхар. 5с.						
1	Къамел. Текст.	1	0	0		https://desharkho.ru/
2	Предложени.	1	0	0		www.urok95/ru
3	Доларчу ц1ерашкахь доккха элп йаздар.	1	0	0		https://ps95.ru/nohchiyn-tezaurus/
4	Талламан диктант.	1	1	0		диктант

5	Г1алаташ т1ехь болх бар. Цхьанаораман дешнаш.	1	0	0		https://ps95.ru/nohchiyn-tezaurus/
Аьзнаш а, элпаш а. 13 с.						
6	Аз а,элп а вовшех муха къаьста?	1	0	0		https://desharkho.ru/
7	Аьзнаш а, элпаш а.	1	0	0		www.urok95/ru
8	Дош. Дешдакъа. Дош сехьадаккхар.	1	0	0		https://ps95.ru/nohchiyn-tezaurus/
9	Деха а, доца а мукъа аьзнаш.	1	0	0		www.urok95/ru
10	Шалхачу элпашца билгалдеш долу аьзнаш.	1	0	0		https://desharkho.ru/
11	Изложени «Бух1анан к1орни». Аг1о-28. (кечам)	1	0	0		https://desharkho.ru/
12	Изложени «Бух1анан к1орни».	1	0	1		https://ps95.ru/nohchiyn-tezaurus/
13	Шалхачу элпашца билгалдеш долу аьзнаш.	1	0	0		https://ps95.ru/dikdosham/ru/
14	Къасторан хьаьркаш.	1	0	0		https://ps95.ru/nohchiyn-tezaurus/
15	Доца шеконан мукъа аьзнаш.	1	0	0		https://ps95.ru/dikdosham/ru/
16	Талламан диктант.	1	1	0		диктант
17	Г1алаташ т1ехь болх. Доца шеконан мукъа аьзнаш.					https://ps95.ru/nohchiyn-tezaurus/
18	Дешан чаккхенгахь –Н йаздар.	1	0	0		https://desharkho.ru/
Предложени. 12 с.						
19	Дийцаран а, хаттаран а предложенеш.	1	0	0		www.urok95/ru
20	Айдаран предложени.	1	0	0		www.urok95/ru
21	Т1еч1аг1дар.	1	0	0		https://ps95.ru/nohchiyn-tezaurus/
22	Подлежащи а, сказуеми а.	1	0	0		www.urok95/ru
23	Подлежащи а, сказуеми а.	1	0	0		https://ps95.ru/dikdosham/ru/
24	Подлежащи а, сказуеми а.	1	0	0		https://desharkho.ru/
25	Изложени «Ч1ерий лецар». (аг1о 58-59) (кечам)	1	0	0		https://ps95.ru/nohchiyn-tezaurus/
26	Изложени «Ч1ерий лецар».	1	0	1		https://ps95.ru/dikdosham/ru/
27	Предложени а, дешнийн цхьанакхетарш а.	1	0	0		https://desharkho.ru/
28	Предложениа, дешнийн цхьанакхетарш а.	1	0	0		www.urok95/ru
29	Текст.	1	0	0		https://ps95.ru/nohchiyn-tezaurus/
30	Текст.	1	0	0		https://desharkho.ru/
Дешан х1оттам. 12 с.						
31	Орам.	1	0	0		www.urok95/ru

32	Суьрта т1ехь барта дийцар х1оттор. (аг1о 74, шардар 146)	1	0	0		https://ps95.ru/nohchiyn-tezaurus/
33	Сочинени «1а»	1	0	1		
34	Орамехь шалха мукъаза элпаш йаздар.	1	0	0		www.urok95/ru
35	Чаккхе.	1	0	0		https://desharkho.ru/
36	Изложени «Ши газа». (аг1о 94). (кечам)	1	0	0		https://ps95.ru/nohchiyn-tezaurus/
37	Изложени «Ши газа». (аг1о 94).	1	0	1		https://ps95.ru/nohchiyn-tezaurus/
38	Дешан чаккхенга шала мукъаза элпаш йаздар.	1	0	0		www.urok95/ru
39	Дешхьалхе.	1	0	0		www.urok95/ru
40	Дешхьалхе а, дешт1аьхье а.	1	0	0		https://ps95.ru/dikdosham/ru/
41	Талламан диктант	1	1	0		https://ps95.ru/dikdosham/ru/
42	Г1алаташ т1ехь болх бар. Суффикс.	1	0	0		https://ps95.ru/nohchiyn-tezaurus/
Къамелан дакъош. 3 с.						
43	Къамелан дакъош.	1	0	0		www.urok95/ru
44	Къамелан дакъош.	1	0	0		https://desharkho.ru/
45	ЦIердешнийн терахьаш.	1	0	0		www.urok95/ru
Ц1ердош. 7 с.						
46	Ц1ердош.	1	0	0		www.urok95/ru
47	Доккхачу элпаца йазден ЦIердешнаш	1	0	0		https://ps95.ru/nohchiyn-tezaurus/
48	ЦIердешнийн терахьашца хийцадалар.	1	0	0		www.urok95/ru
49	ЦIердешнийн классаш.	1	0	0		https://desharkho.ru/
50	ЦIердешнийн классаш.	1	0	0		https://ps95.ru/dikdosham/ru/
51	ЦIердешнийн дожаршца хийцадалар. (легар).	1	0	0		www.urok95/ru
52	ЦIердешнийн дожаршца хийцадалар. (легар).	1	0	0		https://desharkho.ru/
Билгалдош. 4 с.						
53	Билгалдош.	1	0	0		https://ps95.ru/dikdosham/ru/
54	Дуьхьал маь1на долу билгалдешнаш.	1	0	0		www.urok95/ru
55	Лааме а, лаамаза а билгалдешнаш.	1	0	0		www.urok95/ru
56	Лааме а, лаамаза а билгалдешнаш.	1	0	0		https://ps95.ru/dikdosham/ru/
Хандош. 9с.						
57	Хандош.	1	0	0		www.urok95/ru
58	Хандош.	1	0	0		https://desharkho.ru/

59	Хандош.	1	0	0		https://ps95.ru/nohchiyn-tezaurus/
60	Хандешнийн хенашца хийцадалар.	1	0	0		www.urok95/ru
61	Хандешнийн хенашца хийцадалар.	1	0	0		https://desharkho.ru/
62	Хандешан билгалза кеп.	1	0	0		www.urok95/ru
63	Хандешан билгалза кеп.	1	0	0		https://ps95.ru/nohchiyn-tezaurus/
64	Хандешнашца ЦА, МА нийсайаздар.	1	0	0		https://ps95.ru/dikdosham/ru/
65	Талламан диктант.	1	1	0		диктант
	Шарахь 1амийнарг карладаккхар. 3 с.					
66	Г1алаташ т1ехь болх.Текст	1	0	0		www.urok95/ru
67	Дешан х1оттам.	1	0	0		https://desharkho.ru/
68	Къамелан дакъош	1	0	0		https://ps95.ru/nohchiyn-tezaurus/
Программица сахьтийн барам		68	4	4		

НОХЧИЙН МЕТТАН ПОУРОЧНИ ПЛАНИРОВАНИ
4 класс

№ п/п	Урокан тема	Сахьтийн барам			Терахь	Электронни дешаран ресурс.
		Сахьт	Талламан белхаш	Кхоллараллин белхаш		
1	Дош. Предложени. Текст	1	0	0		https://desharkho.ru/ https://urok95.ru/ ps95.ru/dikdosham/
2	Предложенин меженаш	1	0	0		https://desharkho.ru/ https://urok95.ru/ ps95.ru/dikdosham/
3	Текстийн тайпанаш	1	0	0		https://desharkho.ru/ https://urok95.ru/ ps95.ru/dikdosham/
4	Талламан болх	**1**	**1**	**0**		Диктант
5	Г1алаташ т1ехь болх Аьзнаш а, элпаш а	1	0	0		https://desharkho.ru/ https://urok95.ru/ ps95.ru/dikdosham/
6	Аьзнаш а, элпаш а Дешдакъа	1	0	0		https://desharkho.ru/ https://urok95.ru/

						ps95.ru/dikdosham/
7	Дешан х1оттам.	1	0	0		https://desharkho.ru/ https://urok95.ru/ ps95.ru/dikdosham/
8	Чолхе дешнаш.	1	0	0		https://desharkho.ru/ https://urok95.ru/ ps95.ru/dikdosham/
9	Дешхьалхенийн нийсайаздар. Дешхьалхе, дешт1аьхье.	1	0	0		https://desharkho.ru/ https://urok95.ru/ ps95.ru/dikdosham/
10	Къасторан ь,ъ хьаьркаш.	1	0	0		https://desharkho.ru/ https://urok95.ru/ ps95.ru/dikdosham/
11	Къамелан дакъош.	1	0	0		https://desharkho.ru/ https://urok95.ru/ ps95.ru/dikdosham/
12	Къамелан дакъош.	1	0	0		https://desharkho.ru/ https://urok95.ru/ ps95.ru/dikdosham/
13	Къамелан дакъош.	1	0	0		https://desharkho.ru/ https://urok95.ru/ ps95.ru/dikdosham/
14	Изложенина кечам бар (аг1о 43).	1	0	0		https://desharkho.ru/ https://urok95.ru/ ps95.ru/dikdosham/
15	Изложени. ШЕРАН ЗАМАНАШ.	1	0	1		Изложени
16	Предложенин цхьанатайпа нара меженаш.	1	0	0		https://desharkho.ru/ https://urok95.ru/ ps95.ru/dikdosham/
17	Предложенин цхьанатайпанара меженаш.	1	0	0		https://desharkho.ru/ https://urok95.ru/ ps95.ru/dikdosham/
18	Предложенин цхьанатайпанара меженаш.	1	0	0		https://desharkho.ru/ https://urok95.ru/ ps95.ru/dikdosham/
19	Талламан болх	1	1	0		Диктант
20	Г1алаташ т1ехь болх. Текст.	1	0	0		https://desharkho.ru/ https://urok95.ru/ ps95.ru/dikdosham/
21	Текст.	1	0	0		https://desharkho.ru/

						https://urok95.ru/ ps95.ru/dikdosham/
22	Ц1ердош.	1	0	0		https://desharkho.ru/ https://urok95.ru/ ps95.ru/dikdosham/
23	ЦIердешнийн дожарш.Ц1ерниг дожар	1	0	0		https://desharkho.ru/ https://urok95.ru/ ps95.ru/dikdosham/
24	Доланиг дожар.	1	0	0		https://desharkho.ru/ https://urok95.ru/ ps95.ru/dikdosham/
25	Лург дожар	1	0	0		https://desharkho.ru/ https://urok95.ru/ ps95.ru/dikdosham/
26	Дийриг дожар.	1	0	0		https://desharkho.ru/ https://urok95.ru/ ps95.ru/dikdosham/
27	Коьчалниг дожар.	1	0	0		https://desharkho.ru/ https://urok95.ru/ ps95.ru/dikdosham/
28	Хотталург дожар	1	0	0		https://desharkho.ru/ https://urok95.ru/ ps95.ru/dikdosham/
29	Меттигниг дожар.	1	0	0		https://desharkho.ru/ https://urok95.ru/ ps95.ru/dikdosham/
30	Дустург дожар.	1	0	0		https://desharkho.ru/ https://urok95.ru/ ps95.ru/dikdosham/
31	ЦIердешнийн легарш.	1	0	0		https://desharkho.ru/ https://urok95.ru/ ps95.ru/dikdosham/
32	ЦIердешнийн легарш.	1	0	0		https://desharkho.ru/ https://urok95.ru/ ps95.ru/dikdosham/
33	Сочинени «1а» (аг1о 73) (кечам)	1	0	0		https://desharkho.ru/ https://urok95.ru/ ps95.ru/dikdosham/
34	Сочинени «1а»	1	0	1		Сочинени
35	ЦIердешнийн дукхаллин терахь.					https://desharkho.ru/ https://urok95.ru/ ps95.ru/dikdosham/

36	Билгалдош.	1	0	0		https://desharkho.ru/ https://urok95.ru/ ps95.ru/dikdosham/
37	Талламан болх.	1	1	0		Диктант
38	Г1алаташ т1ехь болх Билгалдош.	1	0	0		
39	Лааме а,лаамаза а билгалдешнаш	1	0	0		https://desharkho.ru/ https://urok95.ru/ ps95.ru/dikdosham/
40	Билгалдешнийн дожаршца хийцадалар.	1	0	0		https://desharkho.ru/ https://urok95.ru/ ps95.ru/dikdosham/
41	Билгалдешнийн дожаршца хийцадалар.	1	0	0		https://desharkho.ru/ https://urok95.ru/ ps95.ru/dikdosham/
42	Билгалдешнийн хьалхар легар.	1	0	0		https://desharkho.ru/ https://urok95.ru/ ps95.ru/dikdosham/
43	Билгалдешнийн шолг1а легар.	1	0	0		https://desharkho.ru/ https://urok95.ru/ ps95.ru/dikdosham/
44	Карладаккхар,т1еч1аг1 дар.	1	0	0		https://desharkho.ru/ https://urok95.ru/ ps95.ru/dikdosham/
45	Терахьдош. Масаллин а, рог1аллин а терахьдешнаш	1	0	0		https://desharkho.ru/ https://urok95.ru/ ps95.ru/dikdosham/
46	Масаллин а, рог1аллин а терахьдешнаш	1	0	0		https://desharkho.ru/ https://urok95.ru/ ps95.ru/dikdosham/
47	Ц1ерметдош.	1	0	0		https://desharkho.ru/ https://urok95.ru/ ps95.ru/dikdosham/
48	Йаххьийн ц1ерметдешнаш.	1	0	0		https://desharkho.ru/ https://urok95.ru/ ps95.ru/dikdosham/
49	Йаххьийн ц1ерметдешнаш.	1	0	0		https://desharkho.ru/ https://urok95.ru/ ps95.ru/dikdosham/
50	Изложени («Ши накъост» аг1о 107) (кечам)	1	0	0		https://desharkho.ru/ https://urok95.ru/ ps95.ru/dikdosham/

51	Изложени «Ши накъост»	1	0	1		Изложени
52	Хандош.	1	0	0		https://desharkho.ru/ https://urok95.ru/ ps95.ru/dikdosham/
53	Хандешнийн хенашца хийцадалар.	1	0	0		https://desharkho.ru/ https://urok95.ru/ ps95.ru/dikdosham/
54	Хандешан билгалза кеп.	1	0	0		https://desharkho.ru/ https://urok95.ru/ ps95.ru/dikdosham/
55	Хандешан билгалза кеп.	1	0	0		https://desharkho.ru/ https://urok95.ru/ ps95.ru/dikdosham/
56	Хандешан карара хан	1	0	0		https://desharkho.ru/ https://urok95.ru/ ps95.ru/dikdosham/
57	Хандешан йахана хан	1	0	0		https://desharkho.ru/ https://urok95.ru/ ps95.ru/dikdosham/
58	Хандешан йог1у хан	1	0	0		https://desharkho.ru/ https://urok95.ru/ ps95.ru/dikdosham/
59	Хандешнашца ца,ма нийсайаздар.	1	0	0		https://desharkho.ru/ https://urok95.ru/ ps95.ru/dikdosham/
60	Чолхе предложени	1	0	0		https://desharkho.ru/ https://urok95.ru/ ps95.ru/dikdosham/
61	Чолхе предложени	1	0	0		https://desharkho.ru/ https://urok95.ru/ ps95.ru/dikdosham/
	Т1едерзар – 1с.					
62	Т1едерзар.	1	0	0		https://desharkho.ru/ https://urok95.ru/ ps95.ru/dikdosham/
63	1амийнарг карладаккхар. Предложени.	1	0	0		https://desharkho.ru/ https://urok95.ru/ ps95.ru/dikdosham/
64	Дешан х1оттам.	1	0	0		https://desharkho.ru/ https://urok95.ru/ ps95.ru/dikdosham/

65	Талламан диктант.	1	1	0		Диктант
66	Г1алаташна т1ехь болх бар. Къмалан дакъош.	1	0	0		
67	Къмалан дакъош.	1	0	0		https://desharkho.ru/ https://urok95.ru/ ps95.ru/dikdosham/
68	Шарахь 1амийначун жам1 дар.	1	0	0		
ПРОГРАММИЦА САХЬТИЙН БАРАМ		68	4	3		

Хьехаран-методикин латтор

Дешархочунна:

1.Нохчийн мотт. Белхан тетрадь. Соьлжа-Г1ала АО «ИПК «Грозненский рабочий» - 2022 ш.

2.Учебник Э.Х.Солтаханов., И.Э.Солтаханов., С.Э.Эдилов., «Нохчийн мотт» 4класс. Соьлжа-Г1ала АО «ИПК «Грозненский рабочий» - 2022 ш.

3.Мациев А.Г. Нохчийн-оьрсийн словарь. (Чеченско-русский словарь). – Грозный: ФГУП «ИПК «Грозненский рабочий», 2010. – 656 с.

Хьехархочунна:

1.Эдилов С.Э. Ловзуш, Iема. Юьхьанцарчу классийн хьехархошна методически пособи. (Играя, учимся. Методическое пособие для учителей начальных классов). – Грозный: ГУП «Книжное издательство», 2007. – 430 с.
2.Эдилов С. Э. Изложени йазйан 1амор. АО «ИПК «Грозненский рабочий», 2018. – 240 аг1о.
3.Эдилов С. Э. Сочинени йазйан 1амор. АО «ИПК «Грозненский рабочий», 2018. – 160 аг1о.

Хаамийн-ресурсийн латтор

1.Нохчийн меттан лексикин-семантикин тезаурус (Лексико-семантический тезаурус чеченского языка)//URL: http://ps95.ru/nohchiyn-tezaurus
2.Образовательный портал «Чеченская электронная школа» //URL:https://desharkho.ru
3.Чеченско-русский, русско-чеченский онлайн-словарь. Дикдошам //URL: https://ps95.ru/dikdosham/ru

2.1.4. Рабочая программа по учебному предмету «Литературное чтение на родном языке (чеченском)»

«Ненан (нохчийн) маттахь» литературин йешар»

КХЕТОРАН КЕХАТ

Нохчийн мотт – нохчийн къоман мотт бу, оьрсийн маттаца цхьаьна Нохчийн Республикин пачхьалкхан мотт а бу, цу гІуллакхо дика хьелаш кхуллу и мотт Іалашбан а, кхио а. 1-4-чу классашкахь «Ненан мотт а, ненан литература» а предметан декъехь хьоьхуш йу ненан (нохчийн) маттахь литературин йешар, иза тІехьажийна йу дешархойн кхетаман-довзаран, хьасене хиларан, исбаьхьаллин-эстетикин таронаш кхио а, гІиллакх-оьздангаллин мехала болу хьежамаш кхолла а, бер нохчийн къоман культурина тІеозо а.

Йуьхьанцарчу йукъарчу дешаран 1-4-чу классашна лерина «Ненан (нохчийн) маттахь» литературин йешар» дешаран предметан герггарчу хьесапан белхан программа (кхидІа – Программа) кечйина кху нормативно-бакъонийн базица догІуш:

– Россин Федерацин Конституци (статья 26);

– 24.09.2022 ш. № 371-ФЗ «Россин Федерацехь дешархо» Федаральни закон (хийцамашца а, тІетохаршца а);

– 25.10.1991 ш. № 1807-1 «Россин Федерацин къаьмнийн меттанех» Федеральни закон (хийцамашца а, тІетохаршца а);

– Россин Федерацин Серлонан министерствон 31.05.2021 ш. № 286 омранца чІагІйина йолу Йуьхьанцарчу йукъарчу дешарана Федеральни пачхьалкхан дешаран стандарт;

– Кхетош-кхиоран герггарчу хьесапан программа (магийна йукъарчу дешарехула федеральни дешаран-методически цхьаьнакхетараллин сацамца, 23.06.2022 ш. № 3/22 протокол);

– Россин Федерацин къаьмнийн ненан меттанаш хьехаран Концепци (чІагІйина Россин Федерацин Серлонан министерствон коллегехь 1.10.2019 ш.);

– Йуьхьанцарчу йукъарчу дешаран коьрта дешаран герггарчу хьесапан белхан программа (магийна йукъарчу дешарехула федеральни дешаран-методически цхьаьнакхетараллин сацамца, 18.03.2022 ш. № 1/22 протокол);

– Нохчийн Республикин Конституци 23.03.2003 ш. (хийцамашца а, тІетохаршца а);

– Нохчийн Республикин 25.04.2007 ш. № 16-РЗ «Нохчийн Республикехь меттанех» закон (хийцамашца а, тІетохаршца а);

– Нохчийн Республикин 30.10.2014 ш. № 37-РЗ «Нохчийн Республикехь дешарх» закон;

– Нохчийн Республикин Правительствон 17.08.2020 ш. № 180 «Нохчийн Республикин «Развитие образования Нохчийн Республикехь дешар кхиор» пачхьалкхан программина йукъа хийцамаш балорах, 17.03.2022 ш. хийцамашца Сацам;

– Нохчийн Республикин тIекхуьу чкъор ийманехь кхетош-кхиоран Йукъара концепци (ЧIагIйина Нохчийн Республикин Мехк-Дас 14.02.2013 ш.);

– Нохчийн Республикехь нохчийн мотт а, литература а хьехаран концепци (чIагIйина Iилманан Кхеташонан кхеташонехь 12.05.2022 ш. № 3).

Программа хIоттийна нохчийн меттан литературин хьехархочунна ишколан дешаран хIинцалерчу тенденцешна а, Iаморан жигарчу методикашна а тIехьажийна йолу дешаран предметан белхан программа хIоттош, методически гIо-накъосталла даран Iалашонца ПКУ «Нохчийн меттан институт» арахецначу «Ненан (нохчийн) меттан литература» дешаран предметан белхан герггара программица.

Программа кхочушйаран бухехь Iуьллуш, федеральни пачхьалкхан дешаран стандартан методологи йолу системно-гIуллакхаллин кеп йу.

Программа лерина йу ненан (нохчийн) меттан а, литературин а хьехархошна «Ненан (нохчийн) литература» предметана дешаран а, белхан а программаш хIитто бухе йилла. Авторийн а, белхан а программаш йазйечеран йиш йу дешаран материал дIакхачорехь, хIотторехь а, сахьташ теманашка а, дакъошка а декъарехь шайна зеделлачух пайдаэца.

Программа кечйина йу йуьхьанцарчу йукъарчу дешаран программа кхочушйечу хьукматашна, нохчийн мотт хуучу йа ледара хуучу дешархошна.

Дешаран предмето таро ло гуманитарни циклан кхечу дешаран предметашца, къаьсттана «Ненан (нохчийн) мотт» дешаран предметца, зIе латтор кхочушдан.

«НЕНАН (НОХЧИЙН) МАТТАХЬ ЛИТЕРАТУРНИ ЙЕШАР» ДЕШАРАН ПРЕДМЕТАН ЙУКЪАРА ХАРАКТЕРИСТИКА

Программа тIехьажийна йу дешаран хьукматашна а, хьехархошна а методически гIо дарна, цо таро лур йу:

1) «Ненан (нохчийн) маттахь литературни йешар» дешаран предмет хьехаран процессехь Федеральни пачхьалкхан йуьхьанцарчу йукъарчу дешаран стандарташкахь (кхид1а – ЙЙД ФПДС); билгалдина долу адаман кхиаран, метапредметни, предметни дешаран жамIаш кхузаманан лехамашца догIуш кхочушдан;

2) «Ненан (нохчийн) маттахь литературин йешар» дешаран предметан Іаморан хила лерина жамІаш а, чулацам а ФГОС НОО а; йуьхьанцарчу йукъарчу дешаран герггарчу хьесапан коьртачу программица (йукъарчу дешарехула федеральни дешаран-методически цхьаьнакхетараллин 2015-чу шеран 8-чу апрелехь № 1/І5 протоколца йинчу редакцехь) а; кхетош-кхиоран герггарчу хьесапан программица (магийна йукъарчу дешарехула федеральни дешаран-методически цхьаьнакхетараллин 2020-чу шеран 2-чу июнехь № 2/20 протоколаца бинчу сацамца) а догІуш, дешаран шерашца билгалдан а, структура хІотто а;

3) Билггалчу классан башхаллаш тидаме а оьцуш, билггала долу дакъа-тема Іамо лерина дешаран хан а нисйеш, ткъа иштта дешаран материалан дакъош/теманаш дІалацарна тІехьажийна долу дешаран гІуллакхийн коьртачу кепех а пайда а оьцуш, календарно-тематически план хІотто.

Программин чулацам тІехьажийна бу «Ненан мотт а, ненан маттахь литературни йешар а» предметан декъана йолчу йуьхьанцарчу йукъарчу дешаран коьрта программа дІалацарна Федеральни пачхьалкхан йуьхьанцарчу йукъарчу дешаран стандарташкахь билгалдинчу тІедахкарийн (тІедожор) жамІашка кхача.

«Ненан мотт а, ненан маттахь литературни йешар а» предметан декъана йолчу йуьхьанцарчу йукъарчу дешаран коьрта программа дІалацарна ЙЙД ФПДС тІедахкаршца догІуш, курс тІехьажийна йу Россин Федерацин культурин экъанехь ненан меттан литературин меттиг а, роль а муьлха йу а, историко-культурин, оьздангаллин, эстетическин механаш Іалашйарехь а, цхьана тІаьхьенера вукху тІаьхьене дІакхачорехь а лоцучу декъах а кхеторна; Россин Федерацин субъектан культурин а, гІиллакх-оьздангаллин а, эстетикин а йуьхь кхолларехь къоман фольклоро а, исбаьхьаллин литературо а лоцучу декъах йуьхьанцара хьежам (хаарш) кхолларна а; ненан меттан литература къоман культурин дахаран довзаран цхьа коьрта дакъа а, къоман а, Россин а культурин хилам а, оьздангаллин механаш а, ламасташ а лардаран гІирс а, дуьнене а, къоман историга а, культурига а хьежам а хиларх кхетам кхолларна а, ненан маттахь йешаран лехамаш хиларна а.

«Ненан (нохчийн) маттахь литературин йешар» курсан бухе йиллина нохчийн литературо чулоцург къоман культурин ламастийн механаллийн кодийн система йу боху ойла йу. Нохчийн къоман культурин ламасташ Іалашдаран гІирс хилла ца Іаш, нохчийн литература зІе йу къоман дІадаьлларг, карарниг, хиндерг вовшашца дузуш а, кегийчу дешархойн кхетаме и дуьллуш а.

Дешаран предметан чулацам кхочушбан йиш йу урокел арахьарчу гІуллакхаллехь а (Йуххедиллар 1). «Ненан (нохчийн) маттахь литературни

йешар» предметца доьзна урокел арахьа гIуллакхалла йуьхьанцарчу классийн дешархойн индивидуальни башхаллаш а, хьашташ а, Нохчийн Республикин къоман а, этнокультурни а башхаллаш а тидаме а оьцуш, кхочушдан а, вовшахтоха а лерина ду. Программехь иштта йалийна классал арахьарчу йешарна а, дагахь Iаморна а леринчу говзарийн список (Йуххедиллар 2). Классал арахьарчу йешарна хьехархочо схьакъасто тарло литературни говзарш, регионан этнокультурни башхаллаш тидаме а оьцуш.

«НЕНАН (НОХЧИЙН) МАТТАХЬ ЛИТЕРАТУРНИ ЙЕШАР» ДЕШАРАН ПРЕДМЕТ IАМОРАН IАЛАШОНАШ

«Ненан (нохчийн) маттахь литературни йешар» дешаран предмет Iаморан Iалашо йу – нохчийн литературе а, нохчийн матте а нохчийн кульурин коьртачу декъе санна мехала хьежам кхоллар; дешархой шайн къоман кульурно-меттан экъанна йукъабалор, шайн къоман культурин тIаьхьалонна а, кхузаманан лехамашна а, къоман ламасташна а йукъаозор; чкъурийн исторически тIаьхьалонах а, нохчийн культура ларйарх шаьш жоьпалле хилар а кхетор.

«Ненан (нохчийн) маттахь литературни йешар» дешаран предмет Iаморан декхарш:

– Россин гражданаллин идентичностан баххаш кхоллар, шайн Даймахках а, Россин халкъах а, Россин халкъийн цхьаалехь мехкан исторех а дозалла дан Iамор, шаьш муьлхачу къомах ду кхетор; Россин дукхакъаьмнийн йукъараллин мехаллаш кхоллар;

– нохчийн къоман историко-культурин зеделлачун тIалам бан Iамор, дешархочунна шен къоман культурин-меттан хьал довзийтар; йуьхьанцарчу классийн дешархочунна нохчийн литература историко-культурин, оьздангаллин, эстетикин мехаллийн хьоста санна йезайалийтар;

– нохчийн литературехь гайтина йолчу а, нохчийн синкхетамна ладаме йолчу а гIиллакх-оьздангаллийн мехаллех хьежам кхоллар;

– нохчийн литературин говзарш Iаморан буха тIехь нохчийн меттан исбаьхьаллин-эстетикин таронех хаарш совдахар;

– адаман амал кхиарехь а, къамел шардарехь а даима йеша хьагам кхоллар;

– тайп-тайпанчу текстийн чулацаман а, башхаллин а мах хадоран йешаран хаарш шардар, уьш йийцаре йарехь дакъалацар;

– къамел даран йерриге а кепаш кхиар, йешначух лаьцна барта а, йозанца а дийца хаарш карадерзар;

– йешаран корматаллаш кхиор.

«НЕНАН (НОХЧИЙН) МАТТАХЬ ЛИТЕРАТУРНИ ЙЕШАР» ДЕШАРАН ПРЕДМЕТАН ГЕРГГАРА БЕЛХАН ПРОГРАММИН ЧУЛАЦАМАН КОЬРТА ЛИНЕШ

«Ненан (нохчийн) маттахь литературни йешар» дешаран предметан программехь белла чулацам бу, и теллича нохчийн литературин къоман-культурин башхалла а; нохчийн меттан а, нохчийн литературин а Нохчийн Республикин а, Россин а историца, нохчийн къоман материале а, синбахаман а культурица а йолу зIе а йаста некъ лур бу. Курс лерина йу йуьхьанцарчу классийн дешархойн литературин а, культурин а хьежам шорбан; йуьхьанцарчу классийн дешархойн йешаран жигарчу гонна йукъайогIучу фольклоран а, нохчийн классикийн а, нохчийн кхузаманан литературин а говзарша таро ло дешархошна адамаллин мехаллашкахь нохчийн культурин а, къоман синкхетаман а коьртачу баххех кхетам бала. Йуьхьанцарчу классийн дешархошна йеша а, талла а схьакховдийначу нохчийн литературин говзарша схьагойту нохчийн къоман культурин тайп-тайпана агIонаш, жигарайоху даимлера мехаллаш (дикалла, доглазар, синшорто, къинхетам, эхь-бехк, бакъдерг, доьзалан мехаллаш, патриотизм, баккхийчаьрга ларам, адамалла, и. кх.дI.).

Кху программехь «Ненан (нохчийн) маттахь литературни йешар» курсан башхалла кхочушйина кху бахьанашца:

– нохчийн къоман амал, Iадаташ, ламасташ, нохчийн культурин синбахаман мехаллаш, адамаллин мехаллаш а, эхь-бехк а гойтуш долу говзарш схьахаржарна;

– нохчийн йаздархойн нохчийн бераллин дуьне гойтучу говзарш тIе тидам бахийтарна: доьзалехь бер кхетош-кхиоран башхаллаш, баккхийчаьрца а, нийсархошца а цуьнан йолу йукъаметтигаш, беро шена гонахара дуьне тIелацаран башхаллаш.

«Ненан (нохчийн) маттахь литературни йешар» предмет Iаморо гIо дийр ду дешархойн мотт хьал долуш барна а, церан къамелан культура а, хьасене бовларан хаарш шардарна а. Шена тIехь программин проблемно-тематически блокаш хIитточу дидактически материалана культурно-исторически тIедалорах а пайдаоьцу. ХIора проблемно-тематически блока йукъайогIу нохчийн къоман синбахаман а, материале а культура гойтуш болу кхетамаш.

Программехь хIара дакъош ду: «Вайна гонахара дуьне», «Самукъне абат», «Вайн Даймохк», «Вайн йаздархой», «Халкъан барта кхолларалла»,

«Кхечу къаьмнийн литература», «Киншка – тоьлла доттагI», «Нохчийн халкъан барта кхолларалла», «Сан Даймехкан коьрта гIала», «Дашо гуьйре», «Деша «СтелаIад» журнал!», «Сан доьзалан йовхо», «Дешан ма-дарра а, тIедерзийна а маьIна», «Марша догIийла, Керла шо!», «Iа», «Ваха Iама», «Тхан кегий доттагIий», «БIаьсте йогIу, бIаьсте йогIу!», «Даймохк», «Аьхке», «Латта ларде», «Хаарийн орам», «Гуьйре», «Берийн йаздархой», «Авторски туьйранаш», «Хиндолу хьоза бенахь дека», «Жима доккха дуьне», «Iалам», «ДоттагIалла», «Кхечу къаьмнийн фольклор», «Культурин бIов», «БIаьсте», «Нохчийн махкахь», «Нохчийн фольклор», «Дайн латта», «Вай деха дуьненахь», «Iаламан хазалла нохчийн поэзехь», «Бераллин туьйра», «БIе эзар дика гIуллакх», «Бовза, беза вайн Даймохк!», «Iаламан къайленаш», «Даймехкан декхаро гIаттийна вогIу со», «Ненан мотт», «Суна сирла дахар деза!».

Программехь йеллачу говзарийн чулацам йуьхьанцарчу классийн дешархочун лехамашна гонаха хIоттийна бу, хаьржинчу говзарийн башхаллашкахь гуш а бу.

«НЕНАН (НОХЧИЙН) МАТТАХЬ ЛИТЕРАТУРНИ ЙЕШАР» ДЕШАРАН ПРЕДМЕТАН ДЕШАРАН ПЛАНЕХЬ МЕТТИГ

ЙЙД ФПДС догIуш, «Ненан (нохчийн) маттахь литературини йешар» дешаран предмет «Ненан мотт а, ненан маттахь литературни йешар а» предметни декъана йукъайогIуш а, Iамон тIейожийна а йу.

«НЕНАН (НОХЧИЙН) МАТТАХЬ ЛИТАРЕТУРНИ ЙЕШАР» ДЕШАРАН ПРЕДМЕТАН ЧУЛАЦАМ

«Ненан (нохчийн) маттахь литературни йешар» курсан чулацам билгалбечу хенахь коьртачу тидамехь ду:

1. Къоман кхетамна мехала долу, йеххачу хенан йохалла – кхузамане кхаччалц – культурехь коьрта меттиг дIалоцу хIуманаш (масала, баккхийчаьрга, нене ларам, Даймахке безам, догдикалла, доглазар, нийсо йезар, эхь-бехк, сий, и.кх.дI.) Цу коьртачу кхетамашца болх дIахьо йуьхьанцарчу классийн дешархоша дIалоцур долчу кепара хаьржинчу нохчийн йаздархойн уггаре а къегинчу, нохчийн литературин а, культурин а башхаллаш кхочушйинчу говзарш тIехь. И говзарш йовзаро гIо до йуьхьанцарчу классийн дешархошна къоман культурин ламастех а, нохчийн культурех а кхета.
2. Йуьхьанцарчу классийн дешархойн лехамаш: говзарийн доккхачу декъан турпалхой йуьхьанцарчу классийн дешархойн нийсархой бу, церан

дуьне довзарца босту программехь билгалбина культурно-историн кхетамаш. Программи йукъайахийтина тайп-тайпанчу заманашкахь берийн дуьне гойту а, церан кхиаран некъаш а, амал йахчайалар а, оьздангаллин къилбанаш кхолладалар а гойту говзарш; говзарш харжаро дешархочунна таро ло историн тайп-тайпанчу муьрашкахь нохчийн культура шен нийсархочун бIаьргашца ган. Программехь ладамечу барамехь йелла кхузаманан авторийн говзарш а йу, цара шайн кхолларалле хь кхидIа хьо нохчийн литературин къоман ламасташ, и говзарш кхузаманан дешархочунна гергара йу.

3. Къоман башхаллин хиламаш искусствон кхечу гIирсашца гайтина говзарш а хаьржина, цо таро ло дешархошна нохчийн культурехь искусствийн диалог гайта.

Цхьадолу декхарш кхочушдан лерина дешаран материал хаьржина гуманизман, исбаьхьаллин а, довзаран а мехаллийн, кхеташ хиларан, жигараллин, поликультурин, ламасталлин классикин а, кхузаманан бараман цхьаьнадаран, тематикин, кепийн-жанран тайп-тайпаналлин критеришца йогIуш.

Программо билгалбечу йешаран гуоно таро ло тайп-тайпанчу хенийн а, къаьмнийн а говзарийн куьзганхула беран дуьненехьежаман гураш жим-жимма шордан.

Программехь и масех бухедилларца билгалбо. Хьалхара шиъ доьзна ду йешаре ойла а, йешаран техникин хаарш кхиоран хьелаш а кхолларца. Иштта, и хаарш кхиоран йуьхьанцарчу муьрехь уггаре а хьалхарчу рогIехь йу байтийн а, прозин а йух-йуха олуш дешнаш, дешнийн цхьаьнакхетарш, предложенеш, абзацаш йолу тексташ (йешаран техникин говзалла кхиочу хенахь мехала долчу йешаран кхиаме хилар тардалийтаран Iалашонца); ткъа иштта кхиаме ду забаре чулацам болу сихха хазахетар йа велар кхолладолуьйту тексташ лелор а, (хIунда аьлча, цу хенахь забар йевзаш хиларо эстетикин синхаамаш гучубахар кхиадо) йешаран мукъам кхиоран Iалашонца. Дешаран хIора шеран тексташ схьахаьржина йу цу хенан берашна тIелаца ата хилар тидаме а оьцуш. Текст схьахаржаран кхидолу бухедахкарш доьзна ду исбаьхьаллин дешан фольклорна кепашкара авторийн литературе кхаччалц кхиаран логика ларйаран цаторийла хиларца; билггала долу оьздангаллин а, эстетикин а декхарш кхочушдан цаторийла хиларца, царах коьртанаш билггал йолчу оьздангаллин-эстетикин концепцига доьрзу, и концепци дешаран деа а шарахь кхиош схьайалайо; жанрийн а, тематикин тайп-тайпаналла хилийтаран кхачойаран а, фольклоран а, авторийн говзарийн а, вайн мехкан а, дозанал арахьарчу йаздархойн говзарийн а, берийн литературин классикийн а, XX-чу бIешеран чаккхенан – XXI-чу бIешеран йуьхьан кхузаманан берийн йаздархойн говзаршна йукъахь а барам ларбаран а цаторийла хиларца.

Йешаран гIуллакх кхиоран процессан чоьхьарчу логикица доьзна, «Литературни йешар» курс шинатIегIанехь хIоттийна йу.

Хьалхарчу тIегIанехь хьалхадаккха дезарг йешаран корматалла шарйар ду, шолгIачу тIегIанехь – дешархошна литературин говзалла карайерзор. 1-2-чу классашкахь йеша Iамадо; кхетар тIехь, нийса йешарна, сиха а, къаьсташ а йешарна тIехь болх; йешначун кхолларалин маьIна дан тайп-тайпана некъаш кхиор (графикин, дешан а, музыкин а иллюстрировани, драматизаци, ма-йарра а, йукъ-йукъара а, кхолларалин йухасхьайийцар). Цуьнца цхьаьна йуьхьанцарчу классашкахь дIаболабо йуьхьанцарчу классийн дешархойн литературни дешар тIехь болх.

«Литературни йешар» предмет Iаморан шолгIа тIегIа 3-4 классашна кхочу, цигахь йеша хааро зазадоккху, эстетикин йешаре а, талламан йешаре а декъа а луш.

«Литературин йешар» программа хIотточу хенахь тидаме эцна школал хьалхарчу педогогикин а, йукъарчу йукъардешаран школашна леринчу «Нохчийн литературехула герггарчу белхан программин» зIейалорах а.

Программо таро ло йалийнчу спискера говзарш дешархойн кечаман тIегIанца догIуш харжа, ткъа иштта курсан чулацаман вариативни компонент харжа а, белхан программашкахь и кечйаро могуьйту тематикица а, проблематикица а герга йолчу говзаршкахь къоман башхаллаш а, йукъара дерг а къасторан Iалашонца Россин халкъийн литературе кховдар. Ткъа иштта программо таро ло Iаматийн авторшна йа дешаран цхьаьнакхетараллашна вариативни декъехь Iамо говзарш харжа.

1-ра класс (33 с)

«Вайна гонахара дуьне» (5 сахьт)

Пачхьалкахан а, къоман а билгалонаш (шатлакхан илли, хIост).

Беснаш. Светофор.

Школехь.

Iаламан дуьне (цIера дийнаташ а, акхарой а, олхазарш, сагалматаш, дитташ, хасстоьмаш, стоьмаш).

КIиранан денош.

Байташ, дагардарш, нохчийн абатан элпех хIетал-металш.

Вайн Даймохк

Самукъане абат

«Вайн Даймохк»

Соьлжа-ГIала

Вайн турпалхой

Халкъан хазна

Махмаев Ж. Дийцарш «Бераш – вайн хиндерг» йа Арсалиева Л. Байт «Соьлжа-ГІала» (вариативни дакъа).

Турпалхойх тексташ: Кадыров Ахьмад-Хьаьжа, Нурадилов Ханпаша, Шерипов Асланбек, Висаитов Мовлид.

«Вайн йаздархой»

Айдамиров А. Байт «Нана-мохк».

Сулейманов А. Поэма «Дахаран генаш» (кийсак).

Ахмадов М. Туьйра «Писулиг».

Гацаев С. Байт «Борз».

Халикова А. Байт «Зингат».

«Халкъан барта кхолларалла»

Аганан иллеш.

Чехкааларш.

Дагардарш.

Кицанаш.

ХІетал-металш.

Нохчийн халкъан туьйранаш: «Тамашийна йоІ», «Хьекъале Іу» йа «Борззий, цхьогаллий, ломмий», «Цхьогаллий, пхьагаллий» (вариативни дакъа).

«Кхечу къаьмнийн литература»

Осеева В. А. Дийцарш «Цхьаьна», «Иштта дІа» (Петирова ПетІаматан гочдарш).

Сутеев В. Г. Туьйра «Іаж» (Петирова ПетІаматан гочдарш).

2-гІа класс (68 сахьт)

Долоран урок

Демеев І. Байт «Нохчийчоь»

«Уггар дика доттагІ – жайна»

Ахмадов М. Байт «Жайна».

«Нохчийн халкъан барта кхолларалла.

Чехкааларш.

Дагардарш.

Кицанаш.

ХІетал-металш.

Нохчийн халкъан туьйранаш: «Бабин ЧІирдиг», «Зуьно дина хІилла», «Газа-гуьзалгаш».

Берийн фольклор. Забарш, берийн эшарш.

«Сан Даймехкан коьрта гІала»

Макалов Ш. Байт «Соьлжа-ГІала».

Хасаров Ш. Байт «СтиглагІала».

С. Яшуркаев. Байт «Светофор».

«Дашо гуьйре»

Макалов Ш. Байт «Гуьйре».

Сейлмуханов М. «Деса Іалам».

Тапалаева А. Туьйра «Малонча».

Батаева Х. Байт «Гуьйре».

Абубакарова П. Байт «Дешнех ловзар».

«Деша «СтелаІад» журнал!»

Макалов Ш. Байт «СтелаІад».

Толстой Л. Н. Текст-ойлайар «ХІорда чуьра хи стенга доьду?» (Бадаева Іайшатан гочдар).

Юсупов І. Байт «Дита хьоза».

«Сан доьзалан йовхо»

Сулейманов А. Байт «Нана».

Ахмадов М. Байт «Доьзал».

Гайсултанов І. Дийцар «БІоба эккхор».

Демеев І. Байт «Дадин зезаг».

Шамилов С. Туьйра «Жима цІа».

Махмаев Ж. Дийцар «Деза денош».

Гацаев С. Байт «Жимачу кІентан ойланаш».

«Марша да хьо, Керла Шо!»

Кагерманов. Д. Байт «ГІура-Дада».

Тапалаева А. Туьйра «Керла Шо кхана хир ду.

«Іа»

Хатуев І.-Хь. Байт «Керла луо».

Гадаев М.-С. Байт «Жимачу кІентан илли».

Сейлмуханов М. Байт «Хьоза».

Яралиев Ю. Дийцар «КІайн Іахар».

Мамакаев Э. Байт «Гуди».

«Ваха Іама»

Аболханов Хь. Байт «Ваха Іама».

Махмаев Ж. Дийцар «Дика лар».

Хатуев І.-Хь. Байт «Теша».

Ахмадов М. Дийцар «Дада волчохь, йуьртахь».

Яралиев Ю. Байт «Марха къобалдойла».

«Вайн кегий доттагІий»

Демеев І. Байт «ГІаз».

Хабаев И. Дийцар «Дингад».
Хасаров Ш. Байт «Жима кхор».
Хасаев Х. Дийцар «Лийчар»
Сакаева М. Байт «Кертахь лелаш нIаьна йу».
«БIаьсте йогIу, бIаьсте йогIу!»
Сатуев Хь. Байт «БIаьсте йогIу»
Демеев І. Байт «Сан совгIат»
Цугаев С. Байт «Со мамел хьалха хьалагIоттур йу…».
Макалов Ш. Байт «Сийна бIаьсте».
Ахмадов М. Дийцар «БIаьстенан гIовгIа».
Сейлмуханов М. Байт «Кхечи бIаьсте».
Талхадов Хь. Байт «БIаьсте»
Арсанукаев Ш. ХIетал-металш.
«Даймохк»
Ахмадов М. Байт «Даймохк».
Бексултанов М. Дийцар «Даймохк хIун йу?».
Абубакарова П. Байт «Соьлжа-ГIала».
Окуев Ш. Байт «Даймохк».
Батаева Х. Байт «КIиран ворхI де».
Хатуев І.-Хь. Байт «Къонах».
Анзорова Б. Байт «Турпала Ханпаша».
«Аьхке»
Макалов Ш. Байташ «Аьхке», «Къоршкъари».
Магомаева М. Дийцар «БаI».
«Кхечу къаьмнийн литература»
Толстой Л. Н. Туьйра «Воккха стаггий, хинаний» (Бисултанов Аптин гочдар).
Вежарий ГриммгIар. Туьйра «Хударан кхаба» (Муртазов Іаднан гочдар).

3 класс

Долоран урок
Макалов Ш. Байт «Ларделаш латта».
«Кхетаман орам»
Демеев І. Байт «Кхетаман орам».
«Гуьйре»
Гацаев С. Байт «ДогIа догIуш ду».
Сакаева М. Байт «Йац хьо, гуьйре, дагна чевне».
Хасаев Хь. Дийцар «Шийла Іуьйре».

Сулейманова З. Байт «ГІаргІулеш».

«Берийн йаздархой»

Гайсултанов І. Дийцар «Іалам хаздан диэза».

Саракаев Хь. Байт «Дика кІант Муса».

Кагерманов Д. Байт «Маьлхан хІуш».

Махмаев Ж. Дийцар «ГІуралгаш».

«Йаздархойн туьйранаш»

Гелагаев С.-М. Байт «Туьйранан новкъадалар».

Дикаев. Б. Туьйра «КІайн полларчий стенга даха-те?»

Сулейманова З. Туьйра «Догмайра Шахьсан».

Тапалаева А. Туьйра «Массарна дерг – ловзар».

«Хиндолу хьоза бенахь дека»

Магомадов. М. Дийцар «Дуьххьарлера толам».

Дакаев С. Байт «Дош».

Гайсултанов І. Дийцар «ЯрагІи».

«Жима, доккха дуьне»

Батаева Х. Байт «Хьуьно патар хецна…».

Мамакаев Э. Байт «Іелий, киттий, аьшпашший».

Пашаев Н. Байт «Барзо диьна моз».

«Іалам»

Гацаев С. Байт «Хьуьнах».

Ахмадов М. Туьйра «ГІундалгІеш, цІазамаш, муьргаш, комарш».

Гелагаев С. Байт «Олхазарийн къамел».

Мамакаев М. Байт «Хьуьнан илли».

«Іа»

Ахмадов М. Байт «Керла Шо».

Дикаев М. Байт «Іаьнан бІаьргаш».

Умхаев Хь. Байт «Шийла Іа».

Алиев М. Дийцар «Пхьар».

«ДоттагІалла»

Цуруев Ш. Байт «ДоттагІалла».

Макалов Ш. Туьйра «Кхо полла».

Бексултанов М. Дийцар «ДоттагІа».

Демеев І. Байт «ДоттагІчуьнга кехат».

«Кхечу къаьмнийн фольклор»

Оьрсийн халкъан туьйра «Тамашийна тамаша, Іаламате Іаламат» Петирова ПетІаматан гочдар).

Гуьржийн халкъан туьйра «Уггар нуьцкъалниг».

Іаьрбийн халкъан туьйра «Синдбад-ХІордахо».

«ГІиллакхан гІала»
Расумов В. Дийцар «ГІиллакхан гІала».
Закриев І. Дийцар «Пеша уллехь къамелаш»
Ахмадов М. Байт «Марха досту де».
«БІаьсте»
Бексултанов М. Дийцар «БІаьсте».
Сейлмуханов М. Байт «Зезагаш».
Хасаев Хь. Дийцар «Баркалла».
Ахмадов М. Байт «БІаьстенан ловзар».
Гайсултанов І. Дийцар «ЧІегІардиган бен».
«Нохчийн махкахь»
Бухадиев М. Байт «Нохчийн махкахь».
Пашаев Н. Байт «Даймахке марзо».
Хамидов І.-Хь. Байт «Зезаг ду бацалахь лепаш…».
Абдулаев Л. Байт «ХІораннан а шен мотт бу».
Батаева Х. Байт «Йовза кІорнийн цІераш».
Бексултанов М. Дийцар «Турпалхо мила ву?»
Ахмадов М. Дийцар «ТІергІан пазаташ».
Б. Анзорова. Байт «Ма гойла».
«Нохчийн фольклор»
Туьйра «Маьлхан а, бухІанан а къовсам».
Туьйра «КхорбІелиг».
Притча «Ден весет».
Туьйра «Къинхетаме кІант».
Туьйра «ХІунда ду пхьагалан балда даьттІа?».
Туьйра «Таллархо».
«Аьхке»
Хатуев І.-Х. Байт «Аьхке».

4 класс

Долоран урок
Мамакаев М., Гадаев М.-С., Сулейманов А. Даймахках лаьцначу байташ йукъара кийсакаш.
«Дай баьхна латта»
Дакаев С. Байт «Нохчийчоь».
Мусаев С. Дийцар «Орамаш».
Шайхиев І. Байт «БІаьвнаш».
Ахмадов М. Байт «Нохчийн шира кхерчаш»

«Вай дуьнен чохь деха…»
Яралиев Ю. Притча «ВорхI лам».
Макалов Ш. Туьйра «Маьлхан хьехам».
Бексултанов М. Дийцар «Баьпкан цуьргаш».
Цуруев Ш. Байт «ДоттагIий-бIаьвнаш».
«Исбаьхьа Iалам нохчийн поэзехь»
Мамакаев М. Байт «Гуьйре».
Арсанукаев Ш. Байт «Гуьйренан тIуьначу бешахь ду тийна…».
Гацаев С. Байт «Суна хьуьнхахь деши гира…»
Айдамиров А. Байт «Аьхкено кхелина дитташ…».
Кибиев М. Байт «Ломахь Iа».
Бисултанов А. Байт «Илли ду-кх хьо, Iа».
Жумалаева Л. Байт «Буьйсанан илли».
Мамакаев I. Байт «БIаьстенан йуьхь».
Саидов Б. Байт «Кемсийн га».
Окуев Ш. Байт «Тхи».
«Бераллин туьйра»
Пашаев. Н. Байт «Бералла».
Магомаева М. Дийцар «Гуьйренан совгIаташ».
Дикаев М. Байт «Нохчийн хIусам».
Курумова С. «Ца йиначу ненан хIусамехь» повесть йукъара кийсакаш.
Гадаев М.-С. Дийцар «ДоттагI».
Эдилов Х.-М. Байт «Луо ду догIуш».
Эльдерханова З. Дийцар «Деца йеъча».
Ошаев Х. Пьеса «Полла».
«БIе эзар дика гIуллакх»
Ахмадов М. Туьйра «БIе эзар дика гIуллакх».
Кагерманов Д. Дийцар «ТIай».
Рашидов Ш. Байт «ГIаргIанаш».
Берсанов Хь.-А.. Дийцар «Кхерам».
«Бовза, беза вайн Даймохк»
Легенда «Муха хIоьттина ГаланчIожара Iам».
Легенда «Къоьзан-Iам».
Легенда «Терк».
Ахмадов М. Байт «Нохчийн хиш».
«Исбаьхьчу Iаламан къайленаш»
Яшуркаев С. Байт «Полларчийн вай даьлла».
Яралиев Ю. Дийцар «Хьаьмцан маса лаг хуьлу?»
Дикаев М. Байт «Лай кIелахь кхиъна буц».

Чантиев І. Туьйра «Искогберггий, чІарий».

Хасаев Хь. Дийцар «Аьхке».

Бексултанов М. Дийцар «Гуьйре».

Махмаев Ж. Байт «Тидамаш».

«Даймехкан декхаро гІаттийна вогІу со»

Сулейманов А. «Дахаран генаш» поэми йукъара кийсакаш.

Умхаев Хь. «Шайх-Мансурах илли».

Халкъан предани «Адин Сурхо».

Мусаев С. Дийцар «Дахар маьрша хилийта…».

Ахмадов М. Дийцар «Даймехкан мукъам».

Сулейманова З. Байт «Эсамбаев Махьмудна».

Айдамирова М. Дийцар «Жима верас».

«Ненан мотт»

Ахмадов М. Дийцар «Кхаа дашах дийцар».

Абдулаев Л. Байт «Ненан мотт».

Гелагаев С.-М. Байт «Шовдано боху соь…».

«Суна сирла дахар деза»

Рашидов Ш. Байт «Суна сирла дахар деза».

Батаева Х. Байт «Жимачу йоьІан гІан».

Абдулаев Л. Дийцар «Нана, бІаьсте…».

«Фольклор»

Предани «Беттаса».

Туьйра «Майрачу кІантах туьйра».

Предани «Берзан дуй».

«Кхечу къаьмнийн литература»

Лермонтов М. Ю. Байт «ХІорд-кема» (Абдуллаев Лечин гочдар).

Боллигер М. Дийцар «ТІай» (Хаджиева З. гочдар).

Леонардо да Винчи. «Мотт а, цергаш а», «Зингат а, кІен буьртиг а» притчаш (Джанаралиев Іимранан гочдарш).

Дерзоран урок

Кусаев І. Байт «Сан доттагІий».

Авторски программаш хІиттийнчеран а, хьехархойн-предметикийн а бакъо йу йеллачу списке́ра муьлха литература классал арахьарчу йешарна мегар йу аьлла харжа.

Классашка бекъначу Іаморан чулацамна улле тоьхна Іаморан процессан гІуллакхаллийн хІара тІедузарш ду.

ЛадогІар

Нохчийн меттан хьоле хилар а, къоман культурин механаллаш а гойтуш йолу исбаьхьаллин говзарш лерсица схьалацар а, царах кхетар а; лерсино схьалаьцначу текстах лаьцна деллачу хаттаршна жоьпаш дала хаар а, лерсино схьалаьцначу текстан чулацамца хаттарш дан хаар а.

Йешар

Хезаш йешар. Дешдакъошца йешарна тIера жим-жимма довлуш дийнна дешнаш шера а, кхеташ а деша хаарна тIедовлар (текстах кхета таро лучу йешаран индивидуальни боларца догIуш йешаран чехкалла (масалла). Йешаран орфоэпически барамаш ларбар. Кепана а, тайпанна а цхьатера йоцучу текстийн маьIнийн башхаллаш аз айдеш хийцарца схьагайтар.

Дагахь йешар. Барамца а, жанраца а тIелаца аттачу говзарийн маьIнех дагахь йоьшучу хенахь кхетар. Йешаран тайп-тайпанчу кепийн башхаллех кхетар.

Халкъан барта кхолларалли говзарш йешар: нохчийн фольклоран текст къоман ламастийн а, механаллийн а хьоста санна.

Исбаьхьаллин говзарийн тексташ йешар, шайна чохь бIеннаш шерашкахь схьайеана йолу къоман синкхетамна ладаме йолу гIиллакх-оьздангаллин механаллаш а гойтуш йолу: Даймахке безам, тешам, нийсо, сий, къинхетам, догдикалла, догцIеналла, къинхегамна тIера хилар, бакъо, майралла, и. кх.дI. Нохчийн къоман ламасташ: цхьаалла, вовшийн гIо дар, хьаша-да тIелацар, и. кх.дI. Доьзалан механаллаш: баккхийнаш ларар, «нана», «да», «дада», «баба», «йиша», «ваша» бохучу дешнийн механалла, вовшийн ларар, безам, вовшех кхетар, терго, собар, да-нана ларар. Нохчийн литературехь халкъан ламасташ а, Iадаташ а гайтар.

Нохчийн бераллин дуьне: кхиар, гонахарчу дуьненаца, баккхийчаьрца, нийсархошца йолчу йукъаметтигийн башхалла; ша нохчийн Iадаташ дIакхоьхьург а, орамашца зIе а хиларх кхетар. Турпалхойн леларийн синхаамийн-оьздангаллин мах хадор.

Нохчийн литерурин башхаллех кхетар: турпалхочун чоьхьара дуьне деллар, цуьнан лазамаш бовзар; оьздангаллин проблемашка кховдар. Iаламан дуьненах болу нохчийн къоман поэтически хьежам (малхе, арене, хьуьне, хига, ломе, дитте, дийнатийн дуьнене, и.кх.дI.) нохчийн поэзехь а, прозехь а. Гонахарчу дуьненан хьал адаман синхаамашца дустар.

Хаамийн тексташ йешар: говзаршна историко-культурин комментарий, Iамочу говзарийн авторийн биографех къаьстина хаамаш.

Къамел дар (къамел даран культура)

Диалоган а, монологан а къамел. Йешна тексташ коллективехь йийцаре йарехь дакъалацар, текстана тIе а тийжаш, шен хьежам тIечIагIбар; нохчийн исбаьхьаллин литературин специфика гойтуш долу аларш. Дешнийн тIаьхьало

йузар (дешнаш хаар тIедузар). Хезна йа йешна йолу текст коьртачу дешнашна а, текстана йолчу иллюстрацишна а тIе а тийжаш, схьайийца (текст ма-йарра, йоцца, харжамца схьайийцар).

Дешаран хьелашкахь къоман къамелан культурин бухехь йолу гIиллакхан кепаш а, чIагIйелла формулаш а, хьасене хиларан принципаш а ларйар.

Дешархойн харжамца байташ дагахь йийцар.

Йоза (йозанан къамелан культура)

Iамочу говзаршкахь хIиттийнчу проблемашкахула доцца йозанан аларш кхоллар (кечдар).

Библиографин культура

Йийцаре йечу проблематикица йогIу киншкаш харжар, цу йукъайогIу Iаматехь йалийна йолу шаьш йеша билгалйина говзарш. Нохчийн культурех хаамаш болу дешархойн хенаца йогIучу дошамех а, энциклопедих а пайдаэцар.

Литературоведенина йукъадалор

Текстан анализ йечу хенахь Iамийнчу литературин кхетамех пайдаэцар.

Iамочу говзарийн жанрийн тайп-тайпаналла: фольклоран кегий а, йаккхий а кепаш; литературин туьйра; дийцар, притча, байт. Прозин а, поэзин а къамел; исбаьхьаллин кхоллар; сюжет; тема; говзаран турпалхо; портрет; пейзаж; ритм; рифма. Дустарийн а, метафорийн а къоман шатайпаналла; исбаьхьалин къамелехь церан маьIна.

Дешархойн кхолларалин гIуллакх (Iамийнчу литературин говзарийн буха тIехь)

Дешархойн кхолларалин гIуллакхехь литературин говзаран маьIна дар: ролашца йешар, инсценировка йар; хьасене хиларан декхарш тидаме а оьцуш (тайп-тайпанчу адресаташна) исбаьхьаллин говзаран буха тIехь шен барта йа йозанан текст кхоллар; говзарна йолчу иллюстрацишна, нохчийн художникийн суьртийн репродукцишна тIе а тийжаш.

«Ненан (нохчийн маттахь) литературни йешар» дешаран предметан программа карайерзоран кхочушдан лору жамIаш

«Ненан (нохчийн) маттахь литературни йешар» предмет «Ненан мотт а, ненан маттахь литературни йешар а» предметан декъехь Iаморан жамIаш цхьаьнадогIуш ду йуьхьанцарчу йукъарчу дешаран Федеральни пачхьалкхан стандартехь билгалйинчу дешаран предметан программа карайерзоран кхочушдан лоручу жамIийн лехамашца.

ЛИЧНОСТНИ ЖАМIАШ

«Ненан (нохчийн) маттахь литературни йешар» предмет Iаморан жамIаца дешархо кхочур ву кхетош-кхиоран гIуллакхан кху дакъошкахь хила дезачу хIокух жамIашка:

гражданско-патриотикин кхетош-кхиорехь:

– Шен Даймахке – Россига а – шен жимчу Даймахке – Нохчийн Республике (Нохчийчоьне) а безам кхоллабаларе, цу йукъадогIу и безам мехкан а, Даймехкан а культура а, истори а йовзуьйтуш йолу исбаьхьаллин говзаршкахула кхоллар;

– Шен этнокультурин а, Россин гражданаллин а идентичностах кхетар а, нохчийн мотт Нохчийн Республикин пачхьалкхан мотт а, шен ненан мотт а хиларх кхетар;

– Шен мехкан а, Даймехкан а дIадаханчун а, кararчун а, хиндолчун а ша дакъа хиларх кхета, цу йукъадогIу исбаьхьаллин говзаршца болх бечу хенахь и хьелаш дийцаре дар;

– Шен а, кхечу а къоме ларам хилар, цу йукъадогIу и ларам исбаьхьаллин говзарийн а, фольлоран а масалш тIехь кхоллар;

– адамах йукъараллин цхьана декъашхочух санна болу а, бакъонех а, жоьпаллех а, стаг ларарх а, ларамах а, гIиллакх-оьздангаллин барамех а, йукъаметтигех болу а йуьхьанцара хьежам, цуьнца цхьаьна иза фольклоран а, исбаьхьаллин а говзаршкахь гайтар а;

ийманехь кхетош-кхиоран:

– хIора стеган шатайпаналла, шен дахаран а, йешаран а зеделлачунна тIе а тийжаш, тIелацар;

– къинхетам, ларам, диканиг лаар гайтар, цуьнца цхьаьна шена хетарг а, синхаамаш а бовзийта меттан гIирсех пайдаэцар; кхечу адамийн синхаамашна сема хилар, царах кхетар, церан гIо лаца кийча хилар;

– кхечу адамашна дегIана а, сина а зен дан тIехьажийна долу цхьа а хIума тIецалацар (цу йукъахь ду маттаца деш долу зен а);

– нийсархошца болх бар, девне ца хила хаар а, Iоттабаккхаме меттиг нисйелча, и листа хаар а, цу йукъахь ду исбаьхьаллин говзарех масал эцар а;

– эстетикин кхетош-кхиорехь:

– исбаьхьаллин культурин ларам бар а, и йовза лаар а, шен къоман а, кхечу къаьмнийн а искусствон тайп-тайпана кепаш тIелацар а, цаьрга ларам хилар а;

– исбаьхьаллин гIуллакхан тайп-тайпанчу кепашкахь ша гайта лаар, цу йукъахь йу дешан говзалла а;

– физически кхетош-кхиорехь, могашаллин а, синкхетаман а культура кхолларехь а:

– тІетоьхна хаамаш лохучу хенахь могаш а, кхерамза а (шена а, кхечарна а) долчу дахаран бакъонаш (цу йукъайогІу хаамийн кхерамазалла) ларйар;

– къамел дечу хенахь дегІан а, синкхетаман а могашаллица кхоаме хилар, къамелан культура а, тІекаренан бакъонаш а ларйар;

къинхьегаман кхетош-кхиор:

– стеган а, йукъараллин а дахарехь къинхьегам мехала хилар кхетар (цу йукъахь ду исбаьхьаллин говзарех масал эцар а), къинхьегаман стоьмийн тІалам бар, болх баран тайп-тайпанчу кепашкахь дакъалацар, исбаьхьаллин говзаршкара масалш дийцаре дечу хенахь тайп-тайпана говзаллаш карайерзон лаар;

экологин декъехь кхетош-кхиор:

– текстаШца болх бечу хенахь кхоллалуш долу Іаламаца кхоаме хилар;

– цунна зен деш долу хІума тІецалацадалар;

Іилманан хаарийн мехалла:

– дуьненах болу Іилманан хьежам кхоллабалар (сурт хІоттар), цуьнан цхьа дакъа ду литературоведчески кхетамаш Іаморан процессехь а;

– хІума довза лаар, жигаралла, хІума дагадар, хааршна сутара хилар, хІума довза лаарехь шен ойла хилар, цу йукъахь ду исбаьхаьллин говзарш йеша лаар а, шен йешаран гуо хоржучохь жигара хилар а, ша и харжар а.

МЕТАПРЕДМЕТНИ ЖАМІАШ

«Ненан (нохчийн) маттахь литературин йешар» предмет Іаморан жамІаца дешархойн кхоллалур ду дешаран довзаран хІара хаарш.

Коьрта маьІнийн кхочушдарш:

– тайп-тайпана тексташ вовшашца йуста, тексташ йустарна бухе дахкарш билгалдан, тера йолу тексташ билгалйан;

– билггалчу цхьана башхаллашца тексташ цхьаьнатоха;

– кицанийн, аларийн, фразеологизмийн классификаци йархьама кхачаме хир йолу билгало билгалйан;

– хьехархочо шайна хьехначу тидам баран алгоритмаца текстаШкахь цхьаьнадар а, цхьанацадар (бІостаналла) а каро; текстан анализ йарехь кхочушдарийн алгортиман анализ йан, текстан анализ йарехь шаьш кхочушйийр йолу дешаран операци харжа;

– хьехначу алгоритман буха тIехь декхар кхочушдан оьшу хаамаш кхачо йолуш цахилар билгалдан, тIетоьхна хаамаш лахар билгалдан;

– текстан анализ йечу хенахь бахьанийн-тIаьхьалонан зIенаш билгалйан, жамIаш дан.

Коьрта талламан дараш:

– педогогикин белхахочун гIоьнца Iалашо билгалйан, къамелан хьоле хьаьжжина, шен вистхилар хийцаран план хIотто;

– тIедиллар кхочушдаран масех кеп вовшашца йуста, мелла а йогIуш йерг (схьайеллачу критерийн буха тIехь) харжа;

– схьайеллачу планаца чолхе боцу жима таллам дIабахьа, схьайеллачу планаца проектан тIедиллар кхочушдан;

– жамIаш дан а, текстан маьIнийн анализ йаран буха тIехь долчу тоьшаллашца уьш тIечIагIдан а;

– схьайелла йолчу текстан материалан анализ йаран процессехь хьехархочун гIоьнца хаттарш хIитто;

– цхьатерачу йа цхьатера догIучу хьелашкахь процесс дIайахаран а, хиламийн а, церан тIаьхьалонан а хила тарлуш долчун сурт хIотто.

Хаамашца болх:

– Хаамаш схьаэцаран хьоста харжа: оьшу дошам, лохуш болу хаам карорхьама оьшу куьйгалла, тIечIагIдархьама;

– Схьайеллачу алгоритмаца догIуш, даррехь схьабелла хаамаш билгалдинчу хьостанехь каро: дошамашкахь, куьйгаллашкахь;

– Хаамаш бакъ йа харц хилар шайна гучудала йа хьехархочо билгалдинчу хьостанан буха (дошамашкахь, куьйгаллашкахь, Iаматехь) тIехь каро;

– Баккхийчийн (педагогикин белхахойн, дай-нанойн, бакъо йолчу векалийн) гIоьнца Интернетехь хаамаш лахаран кхерамзаллин бакъонаш ларйан;

– Дешаран декхаршца догIуш, текстан, графикин, видео, озан хаамаш кечбан;

– Таблицийн а, схемийн а кепехь балийнчу хаамех кхета; тексташца бинчу белхан жамIаш гайтархьама шаьш таблицаш а, схемаш а хIитто.

Йуьхьанцарчу школехь дешар чекхдолучу хенахь дешархочун кхоллало коммуникативни дешаран дараш.

ТIекаре:

– Бевзачарна йукъахь тIекаре хиларан Iалошонашца а, билламашца а догIуш, синхаамаш бовзийта а, хетарг тIелаца а, и цхьана кепе дерзо а;

– Шеца къамел дечуьнца лараме хила а, диалог а, дийцаре дар а дIадахьаран бакъонаш ларйан;

– Тайп-тайпана хьежамаш хила йиш йолуш хилар тIелаца;

– Шена хетарг нийса а, бух балош а довзийта;

– ХIоттийнчу Iалашонца догIуш шен къамел дIахIоттор;

– Къамелан хьолаца догIуш барта а, йозанан а тексташ кхолла (довзийтар, ойлайар, дийцар);

– Шимма цхьаьна а, тобанца а бинчу белхан а, тидаман а, кхочушбинчу жимчу талламан а, проектан тIедилларан а жамIех лаьцна доцца къамел кечдан;

– вистхиларан (къамелан) текстана гайтаман материал (дехкина суьрташ, даьхна суьрташ, плакаташ) кечйан (къасто).

Цхьаьна кхочушден гIуллакхаш:

– йоццачу а, йехачу а ханна лерина Iалашонаш (цхьаьна кхочушдаран декхаршкахь дакъалацар тидаме оьцуш индивидуале) хьехархочо йалийнчу план хIотторан кепан буха тIехь стандартан хьолехь, йукъара гIулчаш а, хенаш а дIасайекъар;

– цхьаьна болх баран Iалашо тIелаца, и кхочушйарехь дан дезарг цхьаьна вовшахтоха: ролаш дIасайекъа, цхьаьна беш болчу белхан процесс а, жамI а дийцаре дан;

– куьйгалла дан, тIедиллар кхочушдан, ладогIа, хIоьттина хьал ша листа кийча хилар;

– шен белхан дакъа жоьпалле кхочушдан;

– йукъарчу жамIе ша диллинчу декъан мах хадо;

– схьаделлачу масалшна тIе а тийжаш, цхьаьна вовшахтоьхна проектийн тIедахкарш кхочушдан.

Йуьхьанцарчу школехь дешар чекхдолучу хенахь дешархочун кхоллало регулятивни дешаран дараш.

Шен низам хилар:

– жамI хилийтархьама дешаран декхарш кхочушдарехь шен гIуллакхийн план хIотто;

– ша билгалдинчу кхочушдарийн рогIалла хIотто.

Шаталлар:

– дешаран гIуллакхан кхиаман/эшаман бахьанаш билгалдан;

– къамелан гІалаташ а, текстан анализ йарца доьзна гІалаташ а дІадахархьама шен дешаран кхочушдарш нисдан;

– текстийн анализ йарехь хІоттийнчу декхарца жамІ дуста;

– тексташца болх бечу хенахь далийтина гІалат каро;

– шен а, шеца цхьаьна доьшучеран а кхочушдарийн жамІаш дуста, схьайеллачу критеришца церан богІу мах хадо.

ПРЕДМЕТНИ ЖАМІАШ

«Ненан (нохчийн) маттахь литературни йешар» дешаран предмет деа шарахь Іаморо кхочушдан дан деза:

Іамочу маттахь йолчу литературин Россин Федерацин цхьаъйолчу культурин шораллехь а, Россин Федерацин халкъийн литератураш йукъахь а, историко-культурин, оьздангаллин, эстетекин мехаллаш Іалашйарехь а, цхьана тІаьхьенера вукху тІаьхьене йаларехь а йолчу меттигах а, ролах а кхетар:

- Исбаьхьаллин литература искусствон (дешан искусствон) цхьа башха дакъа санна, тІелаца;
- Дешан кхолларалин говзарш искусствон кхечу кепашца (суртдиллар, музыка, суртдаккхар, кино) цхьаьнайуста;
- Тайп-тайпанчу къаьмнийн литератураша вовшашца цхьаьна болх барх а, вовшашна тІеІаткъам барх а, Россин Федерацин субъектан культурин а, гІиллакх-оьздангаллин а, эстетикин а йуьхь кхолларехь къоман фольклоро а, исбаьхьаллин литературо а лоцучу декъах йуьхьанцара хьежам (хаарш) хила;
- Россин Федарийн къаьмнийн а, дуьненан къаьмнийн а исбаьхьаллин говзарш йустучу хенахь йукъара дерг а, башха дерг а каро;

1) МаьІна даран йешар карадерзор а, литературин теорин коьртачу элементийн маьІнех а, ойланех а кхетар:

- МаьІна даран хезаш йешаран техника карайерзор (дешаран тайп-тайпана декхарш а, киншкица хьан-сан хиларан хьогамах садузоран а, Іалашонца тайп-тайпанчу кепийн, жанрийн, тІехьажорийн текстийн маьІнех кхета а, тІелаца а, маьІна дан а тарлуш долу нийса шера йешар, йешар ладогІархоша кхеташ тІелацар);
- МаьІна даран дагахь йешаран техника карайерзор (йешначун маьІнех а, чулацамах а кхетар, хаамийн мах хадор, текстан маьІна нийсадаран а, и тІелацаран а кхачаме хиларна тІехь тергам латтор);
- Фольклоран говзарийн кегий жанраш вовшах къасто (фольклоран кегий жанраш, туьйранаш, легендаш, мифаш);

• Шен къоман фольклоран говзарийн коьртачу маьIнех а, тIехьажорах а кхета (хазахетар дан, Iамо, ловзарехь пайдаэца), шен къоман (кхечу къаьмнийн) туьйранийн, хIетал-металийн, кицанийн, аганан иллийн масалш дало;

• Гергарчу меттанийн фольклоран говзарш вовшашца йуста (тема, коьрта тема, турпалхой);

• Говзаран цIе цуьнан темица (Iаламах, историх, берех, диканах, вонах) цхьаьнайало (йуста);

• Шен къоман (кхечу къаьмнийн) берийн литературин исбаьхьаллин йоца жанраш вовшех къасто – байт, дийцар, басня;

• йешначу литературин говзаран анализ йан: тема, коьрта Iалашо, хиламийн рогIалла, исбаьхьаллин вастийн гIирсаш билгалбан;

• текстан чулацамехула хаттаршна жоьпаш дала;

• текстехь ненан меттан суртхIотторна а, вастийн а гIирсаш каро (эпитеташ, дустарш, олицетвореният);

2) текстехь беллачу хаамах кхетарна а, тIелацарна а Iамор, дешархойн йешаран а, эстетикин а чам кхоллар:

• тайп-тайпана (исбаьхьаллин, Iилманан, куьйгаллин) тексташ йешаран Iалашо билгалйан;

• йешаран хьагам йухатоха (кхочушбан), хаамаш каро, хаарийн гуо шорбан;

• Iаморан а, практикин а декхарш кхочушдархьама, йешаран тайп-тайпана кепаш (довзаран, талларан, къастийна, лахаран) каро;

• Текстана хаттарш хIитто, и схьайийцаран а, изложени йазйаран а план хIотто;

• Шаьш йеша лаам гайтар, авторан цIарна, говзаран жанрана, киншкина йолчу иллюстрацина тIе а тийжаш, шайн йешаран сатийсар билгалдар;

• Фольклоран говзарш ролашца йеша, уьш драме йерзорехь дакъалаца;

• Нийсархошца долчу литературин темина дийцаре даршкахь дакъалаца, шайн хьежамийн бух бало;

• фольклоран материала тIехь кхолларалли белхан кхочушбан (туьйранан чаккхе, хIетал-метал кхоллар, дакъалоцуш верг (турпалхо) хийца а хуьйцуш, схьайийцар).

Предметан жамIаш дешаран шерашца

1-ра класс

дешархочунна Iемар ду:

– нохчийн литературин говзарийн маьIна даккхаран элементарни кепаш карайерзо;

– нохчийн литературин говзарш йешаран зеделлачух къамел шардарехь пайдаэца: ладоьгIна/йешна текст йийцаре йарехь дакъалаца;

– дешан маьIнех совнаха хаамаш бовзархьама Iаматан дошамах пайдаэца;

– шайн харжамца байтийн говзарш дагахь йийца;

– шерра хезаш йеша, саца а соцуш дешдакъошца а, дийнна дешнашца а, йешаран индивидуальни болар тидаме а оьцуш;

– лерсица схьалаьцначу а, ткъа иштта классехь йешначу а йоцачу говзарийн чулацамах кхета, царна йукъара коьрта логически дакъош къасто а;

– йешначун маь1нех а кхеташ, текстан маркировка йина меттигаш шайн дагахь йеша;

– тайп-тайпанчу авторийн 3-4 байт дагахь 1амо;

– киншки тIехь «Чулацам» йа «Корта» агIо каро; «Чулацамна» тIе а тийжаш, киншки тIехь оьшу говзар каро;

– говзаран текстехула хаттарш дан а, текстах пайда а оьцуш, жоьпаш дала а;

– прозехь йазйина говзар байтах къасто;

– фольклоран кегий жанраш къасто: хIетал-метал, дагардар, чехкаалар, аганан илли;

– текстехь исбаьхьаллин суртхъагоран гIирсаш (йух-йуха алар; дешнийн хьастаран-жимдаран кеп, айдаран а, хаттаран а хьаьркаш, рифмаш) каро;

– туьйранийн сюжетан-композицин башхаллаш къасто;

– йешначун чулацамах кхета; кхета а кхеташ, йешаран интонаци, болар а, тестан башхаллашца догIуш, оьшу соцунг1аш а харжа;

– исбаьхьаллин говзар (цуьнан фрагменташ) ролашца а, зIенаца а йеша;

– иллюстрацешка хьовса а, текстан цхьаьнайогIучу фрагментаца йа коьртачу ойланца (синхаамца, сагатдарца) уьш йуста а;

– фольклоран кегий жанраш (хIетал-метал, дагардар, аганан илли) практикехь карайерзо а, суртхIотторан гIирсийн (йиш-маIаш, уьшарш, интонаци) гIоьнца церан инсценировка йан а;

– билггалчу тексташна йогIу иллюстрациш каро, тексташ а, иллюстрацеш а вовшашца йуста;

– говзаршна суьртийн репродукцеш лаха, говзаран идеяца бог1уш болу мукъамаш харжа.

2-г1а класс

дешархочунна Iемар ду:

– йешначун оьздангаллин чулацамах кхета, турпалхойн леларш оьздангаллин барамашца дуста;

– нохчийн литературин говзарш йешаран процессехь йешаран хаарш шардар: хезаш а, дагахь а йеша, исбаьхьаллин а, дешаран а текстийн маьIна даран приемех кхета;

– нохчийн литературин говзарш йешаран зеделлачух къамел шардарехь пайдаэца: ладоьгIна/йешна текст йийцаре йарехь дакъалаца, текстана тIе а тийжаш, шена хетарг тIечIагIдан;

– шайн йешаран гуо хьоле бан;

– йешначу а, ладоьгIначу а говзарех хетарг искусствон кхечу кепех хиллачу синIаткъамца дуста;

– дийнна дешнаш хезаш деша, индивидуале таронашка хьаьжжина, йешаран чехкалла жим-жимма алсам а йоккхуш;

– довзаран а, бIаьргтохаран а, хаьржинчу а, талламан а йешаран процесссехь дагахь йеша;

– доцца монологан алар хIотто: хьехархочун хаттарна доца а, даьржина а жоп;

– шеца къамел дечуьнга ладогIа (хьехархочуьнга а, классехь цхьаьна доьшучаьрга а): цхьамма делла жоп тIаьххье ца дала, кхечо делла жоп керлачу чулацамца тIедуза;

– нохчийн литературин 2–3 классикан цIе йаккха;

– кхузаманан 2–3 йаздархочун (поэтан) цIе йаккха;

– говзарийн цIерш йаха а, церан чулацам боцца схьабийца а;

– дукхавезачу авторнан говзарийн цIерш йаха а, церан чулацам боцца схьабийца а;

– говзаран тема а, коьрта маьIна а билгалдан (хьехархочун гIоьнца);

– говзарийн турпалхойн амалийн (церан цIерш, портреташ, къамел) а, церан леларийн а мах хадо а, характеристика йала а;

– Дешнийн маьIнех кхетархьама МаьIнийн дошамах пайдаэца.

– хьехархочо йоьшуш йолу текст Iалашонна тIехьажийна тIелацаран буха тIехь аудированин корматалла кхиор;

– йешначун чулацамах болу шен хьежам барта бовзийта;

– тайп-тайпанчу авторийн 6–8 байт дагахь схьайийца (харжамца);

– жимачу бараман текст йуха схьайийца;

– ишколин библиотекехь киншкаш а, берийн муьран журналаш а хоржучу хенахь мужалтан чулацамах а, ткъа иштта «Чулацам» йа «Корта» агIонах а пайдаэца;

– дарсашкахь бечу балха йукъа хрестоматин а, ткъа иштта цIерачу а, школин а библиотекийн киншкара тексташ йало;

– говзаран текстана хаттарш дан а, хаттаршна жоьпаш дала а;

– туьйра а, дийцар а вовшах къасто;

– авторийн берийн поэзехь фольклоран жанрийн башхаллаш каро: туьйранан, дагардаран, чехкааларан, аганан иллин сюжетни-композицин башхаллаш;

– дуьнене поэтически хьежам хиларан башхалла стенца йу кхета;

– дуьнене поэтически хьежам байташкахь гайтина ца Іаш, прозехь а гойтуш хилар гучудала;

– йешначун чулацамах кхета;

– текстан башхаллица догІуш ма-хиллара оьшуш долу болар а, соцунгІаш а, азъайдар а кхета а кхеташ, харжа;

– исбаьхьаллин говзарш ролашца а, кар-кара луш а йеша;

– программехь билгалйина исбаьхьаллин говзарш лерсица синхааме тІеэца;

– поэзин а, прозин говзарш къегина (къаьсташ) йеша;

– исбаьхьаллин говзарш ролашца а, кар-кара луш а йеша;

– программехь билгалйина исбаьхьаллин говзарш лерсица синхааме тІеэца.

3-г1а класс

дешархочунна Іемар ду:

– нохчийн литерутурин говзарш Іаморан буха тІехь нохчийн меттан хьасене-эстетикин таронех кхета;

– ненан меттан литературех къоман эхь-бехк а, ламасташ лардаран а, схьакховдоран а къоман-культурин гІирс санна мехаллех кхетар;

– турпалхойн леларийн оьздангаллин мах хадо а, цуьнан бух бало а;

– нохчийн литературин говзарш йешаран процессехь йешаран корматталла шарйан: хезаш а, дагахь а йеша, исбаьхьаллин а, Іилманан а, дешаран а текстийн анализ йаран а, маьІна даран а зеделларг хила;

– нохчийн литературин говзарш йешаран зеделлачух къамел шардарехь пайдаэца: ладоьгІна/йешна текст йийцаре йарехь дакъалаца, текстана тІе а тийжаш, шена хетарг тІечІагІдан; йешначу йа ладоьгІначу текстан кепе хьаьжжина, и схьайийца (йерриге йа йоцца), дакъалоцучу турпалхойн цІарах литаретурин говзар схьайийца;

– текстах кхетархьама а, кхин совнаха хаамаш бовзархьама а куьйгаллин хьостанех пайдаэца;

– йешаран индивидуале болар тидаме а оьцуш, нийса а, къаьсташ а дийнна дешнаш хезаш деша;

– хьалха довзаран йешарехь а, йуха бІаьртохаран йешарехь а, харжаман а, йуха талларан йешарехь а дагахь йеша;

– Іамочу говзарийн авторийн – йаздархойн а, поэтийн а цІерш йаха, церан говзарийн цІерш йаха а, классехь йешначу текстийн чулацам боцца схьабийца а;

– дукха везачу литературин турпалхочух дийца;

– турпалхочуьнга йолу авторан ойла билгалйан;

– говзарийн турпалхойн мах хадо; тайп-тайпанчу говзарийн турпалхойн амалш вовшашца йуста;

– тайп-тайпанчу авторийн 6–8 байт дагахь йеша (харжамца);

– элементашца киншка йовза (автор, цІе, «Чулацам» агІо, иллюстрациш);

– шаьш киншка харжа а, цуьнан элементашца киншкин чулацам бовза а;

– билгалйина киншкаш шаьш йеша;

– йешначу говзарийн турпалхойх мах хадоран ойла йовзийта;

–дошамашца шаьш болх бан;

– дийнатех лаьцна, инзаре-тамашийна, Іер-дахаран хьокъехь долу туьйранаш вовшех къасто;

– дийцар а, туьйра а вовшех къасто;

– дийнатех лаьцначу туьйранан кхиарх кхета;

– литературин а, фольклоран а жанрашна йуккъера дозанийн лелаш хилар ган (дийцарна йукъахь туьйранан элементаш хила а тарло, инзаре-тамашийначу туьйранехь – дийнатех элементаш а);

– дуьненан тайп-тайпанчу халкъийн туьйранашкахь «лелаш йолу» сюжеташ («лелаш долу туьйранийн дийцарш») каро;

– йешначун чулацамах кхета; йешаран башхаллашца йогІуш йолу соцунгІа йан, азъайдар а, йешаран болар а харжа;

– программица билгалйина йолу исбаьхьаллин говзарш лерсица тІелаца а, шайна хетарг барта схьадийца а;

– литературин текстан а, суртдилларан а, музыкин а говзарийн маьІна дан, (гиначух, йешначух, хезначух шайн ойла а, синхаамаш а бовзийта);

– метафорийн, олицетворенийн, эпитетийн къоман шайтапана ган а, текстехь исбаьхьаллин къегина хиларан г1ирсаш ган а хаа;

– литературин текстийн диалогийн йаккхийчу фрагментийн инсценировкашкахь (ролашца ловзорехь) дакъалаца;

– байтан а, прозин а тексташ хезаш йеша;

– дийнатех туьйра а, инзаре-тамашийна туьйра а вовшах къасто;

– инзаре-тамашийнчу туьйранан башхаллаш къасто;

– Іамат тІерачу иллюстрацишка хьовса, музыкин говзаршка ладогІа, исбаьхьаллин тексташца а, суртдилларан говзаршца а царна тІехь гайтинчу ойланийн, синхаамийн, сагатдарийн хьежамца уьш йуста;

– барта а, йозанца а (аларца а/йа йоццачу сочиненица) литературин а, суртдилларан а, музыкин а говзарш йийцаре йечу хенахь шайн хилла ойланаш а, тидамаш а бовзийта;

– гуларш хIитторан алгоритм карайерзон: монографийн, жанрийн а, тематически а (шаьш терминаш – гуларийн къастамаш – лелош).

4-г1а класс

дешархочунна Iемар ду:

– амал кхиарехь а, шен культура билгалйаларехь а нохчийн литературин мехаллех кхета;

– исбаьхьаллин текстан турпалхойн позицеш билгалйан, исбаьхьаллин текстан авторан позицеш билгалйан;

– нохчийн литературин говзарш йешаран процессехь йешаран говзалла лакхайаккха: хезаш а, дагахь а йеша, исбаьхьаллин а, Iилманан а, дешаран а текстийн маьIна даран а, анализан а, хийцаран а коьрта кепаш карайерзо а;

– къамел шардархьама нохчийн литературин говзарш йешаран зеделлачух пайдаэца: ладоьгIна/йешна текст йийцаре йарехь дакъа, цу текстана тIе а тийжаш, шена хетарг тIечIагдIан а, бух бало а; йешначун йа ладоьгIначун чулацам текстан кепе хьаьжжина, схьайийцаран (йерриге йа йоцца) кепехь бовзийта; йешначу говзарийн буха тIехь барта дийцар хIотто, хьасене хиларан декхарш тидаме а оьцуш (тайп-тайпанчу ладогIархошна);

– оьшуш йолу литература ша харжа, шен йешаран гуо кхолла а, шорбан а;

– текстах кхетархьама а, кхин сов хаамаш бовзархьама а куьйгаллин хьостанех пайдаэца.

– довзаран а, бIаьргтохаран а, хаьржинчу а, талламан а йешаран процесссехь дагахь йеша;

– говзаран тема а, коьрта ойла а билгалйан; текст маьIнийн дакъошка йекъа, текстан план хIотто а, йухасхьайийцарехь цунах пайдаэца а; текст йоцца а, ма-йарра а йухайийца;

– классехь Iамийнчу литературин коьртачу говзарийн чулацам бовзийта а, церан авторш а, цIерш а билгалйан а;

– «СтелаIад» цIе йолчу берийн журналан текстийн а, материалийн а буха т1ехь говзарийн жанраш къасто;

– говзарийн турпалхойн амалийн мах хадо; цхьана а, тайп-тайпанчу а говзарийн турпалхойн амалш вовшашца йуста; авторна турплахочуьнга болу хьежам билгалбан;

– байтин говзарш йа цу йукъара кийсакаш (харжамца) дагахь йеша, йешаран хотIах лаьцна классерчара олург паргIат тIелаца;

– литературин говзарх йа турпалхочух ша аьллачунна бух балор, говзар йуккъерчу фрагменташца йа къаьстинчу могIанашца и тIечIагIдан;

– элементашца киншка йовза (автор, цIе, титульни агIо, «Чулацам» агIо, аннотаци, иллюстрациш);

– къаьстинчу говзарна а, говзарийн гуларна а аннотаци хIотто;

– тайп-тайпан декхарш кхочушдаран Iалашонца библиотекехь ша киншка харжа (магийнчу списка йешар; билггалчу темина барта хаам кечбар);

– йешначу говзарийн турпалхойн мах хадор довзийта, классерчарна хетарг гIиллакхехь тIелаца;

– хааман тайп-тайпанчу хьостанашца ша болх бан (дошамаш а, тайп-тайпана справочникаш а йукъалоцуш);

– исбаьхьаллин культурин кхиаран коьрта некъ ган: халкъан кхолларалли тIера авторийн кепашка кхаччалц;

– халкъан говзарш авторийнчарах къасто;

– авторийн литературехь исбаьхьаллин вастийн гIирсаш каро а, вовшах къасто (дустар, олицетворени, гипербола («даздар» олу), контраст, йух-йуха алар, рифмин тайп-тайпана кепаш) а.

– дуьненан халкъийн, нохчийн а, оьрсийн а туьйранашкахь мифашкахула дуьне довзаран башхаллаш;

– байтан маьIнин а, поэта хаьржинчу байт кхолларан кепан а зIе каро (классикин а, кхузаманан а поэзин масалш тIехь);

– исбаьхьаллин говзар кхолларехь йаздархочун (поэтан, художникан) кхолларалин биографин ролах кхета;

– исбаьхьаллин тайп-тайпанчу кепашна (литературин, музыкин, суртдилларан) йукъайогIу говзарш церан тематически цхьаьнайарца йуьстина ца Iаш, церан авторийн дуьнене хьежаман буха тIехь (говзарехь гайтина йолу ойланаш) а йуста йиш йолуш хилар;

– байтийн а, прозин а текст хезаш йеша:

– классерчаьрца литературин а, суртдилларан а, музыкин а говзарш царна тIехь гайтинчу ойланийн, синхаамийн, сагатдарийн хьежамца йийцаре йар;

– барта а, йозанца а (аларца а/йа йоццачу сочиненица) литерутурин а, суртдилларан а, музыкин а говзарш йийцйаре йечу хенахь шайн хилла ойланаш а, тидамаш а бовзийта.

НОХЧИЙН ЛИТЕРАТУРИН ТЕМАТИКИН ПЛАНИРОВАНИ

Белхан программа кечйечу хенахь тематикин план хIотторехь тидаме эцна хила йеза дешаран-методически материалаш йолу (мультимедин программаш, электронан Iаматаш а, задачникаш а, электронан библиотекаш, виртуалан лабораториш, ловзаран программаш, цифровой Iаморан ресурсийн коллекциш) электронан (цифровой) Iаморан гIирсех пайдаэцаран таронаш, пайдаэцархойн тайп-тайпана тобанаш Iаморехь а, кхетош-кхиорехь а шайх пайдаоьцуш йолу а, электронан (цифровой) кепехь схьайелла а йолуш, ИКТ-н дидактикин таронаш кхочуш а йеш, шайн чулацам дешарх долчу низамца цхьаьнабогIуш а болуш (Йуххедиллар 3).

Авторски программаш х1иттийнчеран йа хьехархойн-предметникийн йиш йу сахьташ дешарна болу дифференцированни хьежам тидаме а оьцуш, д1асадекъа.

1 КЛАСС (33сахьт)

Программин чулацам	Дешархойн гIуллакхаллин коьрта кепаш
Абатал хьалхара мур (къамел кхиор) – 5 ч.	
Пачхьалкхан а, къоман а билгалонаш (шатлакхан илли, хIост). Беснаш. Светофор. Школехь. Iаламан дуьне (цIера дийнаташ а, акхарой а, олхазарш, сагалматаш, дитташ, хасстоьмаш, стоьмаш). КIиранан денош	Дешархошкахь т1екаренан а, вовшашца йолчу йукъаметтигийн а, дешаре бакъонаш а, барамаш а кхиор а, дешаре синк1ам ларбар а. Нийсачу т1аьхьахьалхаллехь д1ах1иттийнчу сюжетни суьртийн серица болх: гайтинчу суьртийн анализ, сюжет йийцаре йар, суьрташна т1е а тийжаш, барта дийцар х1оттор. Цхьана дийцарш х1итторан жам1ашца дешаран диалог, х1ара йа важа къамелан г1ирсаш лелор нийса хилар йа цахилар дийцар, далогехь дакъалацар, шайн хьежам бовзийтар а, цунна бух балор а. Хьехархочо йешначу текстах кхетар. Сюжетни суьртийн серица, шайн ловзарийн, занятийн, тидамийн, т1етовжаран дешнийн

	буха т1ехь кегий дийцарш х1иттор.
Абатан мур (йеша 1амор) – 24 ч.	
Байташ, дагардарш, нохчийн абатан элпех хIетал-металш	Нохчийн абат 1аморна т1ехьажийна байташ 1амор. Коллективни ловзаршкахь дагардарех пайдаэцар. Тобанашкахь болх: вовшашка х1етал-металш далар, уьш дастар. Кхолларалли болх: аналогца шайн х1етал-металш х1иттор.
Вайн Даймохк – 10 ч.	
Вайн Даймохк Соьлжа-ГIала Вайн турпалхой Халкъан хазна Махмаев Ж. Дийцар «Бераш вайн хиндерг» йа Арсалиева Л. байт «Соьлжа-ГIала» (вариативни дакъа). Турпалхойх тексташ: Кадыров Ахьмад-Хьаьжа; Нурадилов Ханпаша; Шерипов Асланбек; Висаитов Мовлид	«Родина» «Даймохк» дешан маь1на дийцаре дарехь дакъалацар. Даймахке безам гайтар, и ларбар, 1алашбар мехала хилар дийцаре дар. «Пачхье» кхетам а, Нохчийн Республикин коьртачу г1алин ц1е – Соьлжа-ГIала – йийцаре йар а. Соьлжа-Г1алин йоцца истори йовзар. Д1адаханчу шерийн турпалхойх (ХХ-чу б1ешеран исторически хиламаш) а, шен дахар нохчийн къоман дуьхьа д1аделлачу кхузаманан турпалхочух Кадыров Ахьмад-Хьаьжех а хаарш довзар. «Чулацам» йа «Ц1ерш» аг1онаш киншки т1ехь лахар, «Чулацамна» т1е а тийжаш, оьшу говзар лахар а. Текстан хиламийн анализ, Даймехкан дуьхьа адамаша дина г1уллакхаш шайна пайденна

	динчу г1уллакхех къастор.
Вайн йаздархой – 8 ч.	
Нохчийн йаздархойн кхолларрала йовзар: Айдамиров Абузар. Байт «Нана-мохк». Сулейманов Ахьмад. «Дахаран генаш» поэми йукъара кийсак. Ахмадов Муса. Туьйра «Писулиг». Гацаев Са1ид. Байт «Борз». Халикова Асет. Байт «Зингат»	Нохчийн литературин классикин говзарш а, кхузаманан йаздархойн кхолларалла а йовзар. Байташ дагахь 1амор. Прозаически говзар байтех къастор. Текст дийнна дешнашца, дешдакъойн йешаран элементашца йеша хаар, йешначун чулцамах кхетар, суьртана т1етийжаш а, шайн дешнашца а текст схьайийцар; хаттаршна жоьпаш далар, говзаран синлаттам а, тон а анализировать йар, йешначух дийцар, шайн хьежамна агрументаш йалор, говхаран текстера йа кхечу хьостанашкара тоьшаллаш а далош, къасташ, маь1нин йешар.
Абатал т1аьхьара мур (литературни йешар) – 4 ч.	
Аганан иллеш. Чехкааларш. Дагардарш. Кицанаш. ХIетал-металш. Нохчийн халкъан туьйранаш. Халкъан туьйранаш. «Хьекъале Iу» йа «Борззий, цхьогаллий, ломмий», «Цхьогаллий, пхьагаллий»	Халкъан барта кхолларалла йовзар. Фольклоран кегий жанраш къастор: хIетал-метал, дагардар, чехкаалар, аганан илли. Текст маь1нин дакъошка йекъар, план х1оттор, суьртийн планаца текст йуха схьайийцар, иллюстрацешца болх, турпалхойн дика йа вон леларийн анализ, дийнна дешнашца кхета а кхеташ текст йешар.

(вариативни дакъа)	
Кхечу къаьмнийн литература – 3 ч.	
В. А. Осеева. Дийцарш «Цхьаьна», «Иштта дIа». В. Г. Сутеев. Туьйра «Iаж» Йеша 1амор Дикачу адаман г1уллакхаш. Деза дешнаш. Дийца, муьлхачу басахь хуьлу х1уманаш. Вайн Даймохк. Соьлжа-Г1ала Вайн турпалхой: Кадыров Ахьмад-Хьаьжа Нурадилов Ханпаша. Вайн йаздархой: Айдамиров Абузар. Гайсултанов 1умар. Махмаев Жамалди.	«ДоттагIалла», «беркат», «дикалла», «къинхьегам безар», «гIиллакх» боху кхетамаш а бевзар бу, адаман дахарехь церан мехаллех а кхетар бу. КхидIа хьур ду хаарш шардар: ойла а йеш, кхета а кхеташ, йешар, йешначу говзарийн турпалхойн леларийн анализ йан; къаьсташ а, кхеташ а дийнна дешнаш дешар. Говзаршна суьртийн репродукцеш лахар, говзаран идеяца бог1уш болу мукъамаш харжар.

Ж.Махмаев «Доттаг1алла», «Къоман хазна», «Дей, буьйсий», «Дайна де»,«Бераш вайн хинйолу т1аьхье ю..», «Дуьйло, бераш, делий вай» 1-Хь Хатуев «Зингат» 1.Демеев «Малонче» С.Эдилов «Г1ан», «Беркат»	
ТIаьхьало – 0 с.	

2-гIа класс (68 сахьт)

Программин чулацам	Дешархойн г1уллакхаллин коьрта кепаш
Долоран урок – 1 с.	
Iамат йовзар. Билламан хьаьркаш. 1аматийн авторийн дош.	Аудировани: дешархоша ладуг1у хьехархочо йа говзаллин диктора д1айоьшучу исбаьхьаллин тексте, нагахь цаьрга ладог1а оьшу г1ирсаш балахь. Хьехархочо дешархойн тидам т1ебохуьйту нохчийн маттахь йешаран цхьайолчу башхаллашна. Ладоьг1начу текстах кхетар талларна хаттарш.

Демеев I. Байт «Нохчийчоь». «Даймохк», «Ненан мотт» кхетамаш	Хезаш йешар: дешархоша индивидуально хезаш йешар, текстах кхетарна оьшу болар а лардеш. Шайн дагахь йешар: текст шайн дагахь йешар, бешна хаамаш бийцаре барна кечам. Цадевзачу дешнашца а, аларшца а болх: маь1нех кхетархьама, контекстан анализ. Исбаьхьаллин говзаран анализ: коьрта идеяш билгалйар, коьртан маь1нех кхетар. Текстехь х1иттийнчу эхь-бехкан, историко-культурни йа кхечу хаттарийн анализ: шайна гонах долчу х1уманашка болчу хьежамца царна жоьпаш лаха хаар.
Уггар дика доттагI – жайна – 1 с.	
Киншка лелоран бакъонаш. Йешаран пайда. Киншкин турпалхой бовзар. Ахмадов Мусан байт «Жайна»	Аудировани: дешархоша ладуг1у хьехархочо йа говзаллин диктора д1айоьшучу исбаьхьаллин тексте, нагахь цаьрга ладог1а оьшу г1ирсаш балахь. Хьехархочо дешархойн тидам т1ебохуьйту нохчийн маттахь йешаран цхьайолчу башхаллашна. Ладоьг1начу текстах кхетар талларна хаттарш. Хезаш йешар: дешархоша индивидуально хезаш йешар, текстах кхетарна оьшу болар а лардеш. Шайн дагахь йешар: текст шайн дагахь йешар, бешна хаамаш бийцаре барна кечам. Дешаран текстехула диалог: х1иттийнчу хаттаршна жоьпаш; хало листаран шайн некъаш йукъадахкар; шайн сацамашна а, предложенешна а бух бало хаар. Тидамаш: иллюстрацин анализ, говзаран чулацамца и йустар, говзарна иллюстрацеш йахкарна шайн предложенеш.
Нохчийн халкъан барта кхолларалла – 4 с.	

«Халкъан барта кхолларалла», «чехкаалар», «дагардар», «х1етал-метал», «кица», «туьйра» кхетамаш. Нохчийн дагардарш, чехкааларш, х1етал-металш, кицанаш. Халкъан туьйранаш: «Бабин ЧIирдиг», «Зуьно дина хIилла», «Газа-гуьзалгаш». Берийн фольклор	Аудировани: дешархоша ладуг1у хьехархочо йа говзаллин диктора д1айоьшучу исбаьхьаллин тексте, нагахь цаьрга ладог1а оьшу г1ирсаш балахь. Хьехархочо дешархойн тидам т1ебохуьйту нохчийн маттахь йешаран цхьайолчу башхаллашна. Ладоьг1начу текстах кхетар талларна хаттарш. Хезаш йешар: дешархоша индивидуально хезаш йешар, текстах кхетарна оьшу болар а лардеш. Шайн дагахь йешар: текст шайн дагахь йешар, бешна хаамаш бийцаре барна кечам. Цадевзачу дешнашца а, аларшца а болх: маь1нех кхетархьама контекстан анализ; 1аматехь йалийнчу дошамца болх. Халкъан барта кхолларалин жанраш къасто хаар. Исбаьхьаллин говзаран анализ: коьрта идеяш билгалйар, говзаран план х1оттор. Исбаьхьаллин текстан анализ: пайдаэцначу исбаьхьаллин къегина хиларан а, литературни приемийн а анализ. Говзаршна суьртийн репродукцеш лахар, говзаран идеяца бог1уш болу мукъамаш харжар. Турпалхойн характеристика: турпалхочун амалан коьрта сизаш билгалдан хаар; церан леларшца амал билгалйан хаар; турпалхойн леларийн мотиваш йовзийта а, церан леларийн мах хадо а хаар. Дешаран текстехула диалог: х1иттийнчу хаттаршна жоьпаш; хало листаран шайн некъаш йукъадахкар; шайн сацамашна а, предложенешна а бух бало хаар. Кхолларалин болх: ролашца йешар; турпалхойн визуальни васташ кхоллар; декъехь хьахийнчу проблемашкахула жима текст х1оттор. Йухасхьайийцар: суьрташна т1етийжаш; дешархоша х1оттийнчу планна т1етийжаш. Текстехь х1иттийнчу эхь-бехкан, историко-культурни йа кхечу хаттарийн анализ: шайна гонах долчу х1уманашка болчу хьежамца царна жоьпаш лаха хаар. Тидамаш: иллюстрацин анализ, говзаран чулацамца и йустар, говзарна иллюстрацеш йахкарна шайн предложенеш. Классал арахьара йешар: йалийнчу говзарийн списка йукъара шайна йеша говзарш харжар.
Сан Даймехкан коьрта гIала – 2 с.	

«Пачхье» кхетам. Соьлжа-Г1алин ц1е, цуьнан исторера хаамаш. Г1алин де. Некъан боламан бакъонаш. Байташ: Макалов Ш. «Соьлжа-ГІала»; ХасаровШ. «СтиглагІала»; Яшуркаев С. «Светофор»	Аудировани: дешархоша ладуг1у хьехархочо йа говзаллин диктора д1айоьшучу исбаьхьаллин тексте, нагахь цаьрга ладог1а оьшу г1ирсаш балахь. Хьехархочо дешархойн тидам т1ебохуьйту нохчийн маттахь йешаран цхьайолчу башхаллашна. Ладоьг1начу текстах кхетар талларна хаттарш. Хезаш йешар: дешархоша индивидуально хезаш йешар, текстах кхетарна оьшу болар а лардеш. Шайн дагахь йешар: текст шайн дагахь йешар, бешна хаамаш бийцаре барна кечам. Цадевзачу дешнашца а, аларшца а болх: маь1нех кхетархьама контекстан анализ; Іаматехь йалийнчу дошамца болх. Исбаьхьаллин текстан анализ: коьрта идеяш билгалйар. Исбаьхьаллин текстан анализ: пайдаэцначу исбаьхьаллин къегина хиларан а, литературни приемийн а анализ. Дешаран текстехула диалог: х1иттийнчу хаттаршна жоьпаш; хало листаран шайн некъаш йукъадахкар; шайн сацамашна а, предложенешна а бух бало хаар.
Дашо гуьйре – 4 с.	
Нохчийн авторийн гуьйренна лерина байташ: Макалов Ш. «Гуьйре»; Сейлмуханов М. «Деса Іалам»; Тапалаева А. «Малонча»; Батаева Х. «Гуьйре». Рифмех кхетам. Абубакарова П. байт «Дешнех ловзар».	Аудировани: дешархоша ладуг1у хьехархочо йа говзаллин диктора д1айоьшучу исбаьхьаллин тексте, нагахь цаьрга ладог1а оьшу г1ирсаш балахь. Хьехархочо дешархойн тидам т1ебохуьйту нохчийн маттахь йешаран цхьайолчу башхаллашна. Ладоьг1начу текстах кхетар талларна хаттарш. Хезаш йешар: дешархоша индивидуально хезаш йешар, текстах кхетарна оьшу болар а лардеш. Шайн дагахь йешар: текст шайн дагахь йешар, бешна хаамаш бийцаре барна кечам. Байт дагахь Іамор. Прозаически говзар байтех къастор. Кицанан маь1на литературни говзаран чулацамца дустар. Цадевзачу дешнашца а, аларшца а болх: маь1нех кхетархьама контекстан анализ; Іаматехь йалийнчу дошамца болх. Исбаьхьаллин текстан анализ: пайдаэцначу исбаьхьаллин къегина хиларан а, литературни

	приемийн а анализ. Дешаран текстехула диалог: х1иттийнчу хаттаршна жоьпаш; хало листаран шайн некъаш йукъадахкар; шайн сацамашна а, предложенешна а бух бало хаар. Кхолларалли болх: Гуьйренан 1аламан шаьш бинчу тидамех жима текст х1оттор. Йухасхьайийцар: суьрташна т1етийжаш; коьртачу дешнашца дешархоша х1оттийнчу планна т1етийжаш. Текстехь х1иттийнчу эхь-бехкан, историко-культурни йа кхечу хаттарийн анализ: шайна гонах долчу х1уманашка болчу хьежамца царна жоьпаш лаха хаар. Тидамаш: иллюстрацин анализ, говзаран чулацамца и йустар, говзарна иллюстрацеш йахкарна шайн предложенеш.
Деша журнал «СтелаIад!» – 4 с.	
Нохчийн маттахь долу берийн журнал «СтелаIад» довзар. Литературини журналах кхетам. Говзарш: Макалов Ш. «СтелаIад»; Толстой Л. «ХIорда чуьра хи стенга доьду?»; Юсупов І. «Дита хьоза». Журналан рубрикаш йовзар	Аудировани: дешархоша ладуг1у хьехархочо йа говзаллин диктора д1айоьшучу исбаьхьаллин тексте, нагахь цаьрга ладог1а оьшу г1ирсаш балахь. Хьехархочо дешархойн тидам т1ебохуьйту нохчийн маттахь йешаран цхьайолчу башхаллашна. Ладоьг1начу текстах кхетар талларна хаттарш. Хезаш йешар: дешархоша индивидуально хезаш йешар, текстах кхетарна оьшу болар а лардеш. Шайн дагахь йешар: текст шайн дагахь йешар, бешна хаамаш бийцаре барна кечам. Цадевзачу дешнашца а, аларшца а болх: маь1нех кхетархьама, контекстан анализ; дошамца болх. Исбаьхьаллин говзаран анализ: коьрта идеяш билгалйар. Дешаран текстехула диалог: х1иттийнчу хаттаршна жоьпаш; хало листаран шайн некъаш йукъадахкар; шайн сацамашна а, предложенешна а бух бало хаар. Кхолларалли болх: масала, тайп-тайпана рубрикаш а, шайн иллюстрацеш а йолуш, шайн берийн журналан лоьмар кечйар. Классал арахьара йешар: йалийнчу говзарийн списка йукъара шайна йеша говзарш харжар.

Сан доьзалан йовхо – 7 с.	
Ненан де. Доьзалан мехаллаш. Нохчийн маттахь мультфильмаш йовзар. Говзарш: Сулейманов А. «Нана»; Ахмадов М. «Доьзал»; Гайсултанов У. «БІоба эккхор»; Демеев І. «Дадин зезаг»; Шамилов С. «Жима цІа»; Махмаев Ж. «Деза денош»; Гацаев С. «Жимачу кІентан ойланаш»	Аудировани: дешархоша ладуг1у хьехархочо йа говзаллин диктора д1айоьшучу исбаьхьаллин тексте, нагахь цаьрга ладог1а оьшу г1ирсаш балахь. Хьехархочо дешархойн тидам т1ебохуьйту нохчийн маттахь йешаран цхьайолчу башхаллашна. Ладоьг1начу текстах кхетар талларна хаттарш. Хезаш йешар: дешархоша индивидуально хезаш йешар, текстах кхетарна оьшу болар а лардеш. Шайн дагахь йешар: текст шайн дагахь йешар, бешна хаамаш бийцаре барна кечам. Байт дагахь Іамор.. Цадевзачу дешнашца а, аларшца а болх: маь1нех кхетархьама контекстан анализ; Іаматехь йалийнчу дошамца болх. Исбаьхьаллин говзаран анализ: коьрта идеяш билгалйар, говзаран план х1оттор. Турпалхойн характеристика: турпалхочун амалан коьрта сизаш билгалдан хаар; церан леларшца амал билгалйан хаар; турпалхойн леларийн мотиваш йовзийта а, церан леларийн мах хадо а хаар. Дешаран текстехула диалог: х1иттийнчу хаттаршна жоьпаш; хало листаран шайн некъаш йукъадахкар; шайн сацамашна а, предложенешна а бух бало хаар. Кхолларалли болх: ролашца йешар; турпалхойн визуальни васташ кхоллар.
Нийса а, тІедеъна а маьІна – 1 с.	
Нийса а, тІедеъна а маьІна. Литературехь т1едеъначу маь1нехь дешнаш лелор. Нохчийн маттахь йазйинчу говзаршкара масалш	Дешаран текстехула диалог: х1иттийнчу хаттаршна жоьпаш; хало листаран шайн некъаш йукъадахкар; шайн сацамашна а, предложенешна а бух бало хаар. Исбаьхьаллин текстан анализ: пайдаэцначу исбаьхьаллин къегина хиларан а, литературни приемийн а анализ. Талламан болх: масала, хьалха 1амийнчу говзаршкахь т1едеъна маь1на долу дешнаш а, аларш а лахар.
Марша да хьо, Керла Шо! – 2 с.	
Рузаман а, дешаран а шарах кхетам. Керла шо даздаран исторехула хаамаш. Говзарш:	Аудировани: дешархоша ладуг1у хьехархочо йа говзаллин диктора д1айоьшучу исбаьхьаллин тексте, нагахь цаьрга ладог1а оьшу г1ирсаш балахь. Хьехархочо дешархойн тидам т1ебохуьйту нохчийн маттахь йешаран цхьайолчу башхаллашна.

Кагерманов Д. «ГІура-Дада»; Тапалаева А. «Керла Шо кхана хир ду»	Ладоьг1начу текстах кхетар талларна хаттарш. Хезаш йешар: дешархоша индивидуально хезаш йешар, текстах кхетарна оьшу болар а лардеш. Шайн дагахь йешар: текст шайн дагахь йешар, бешна хаамаш бийцаре барна кечам. Исбаьхьаллин говзаран анализ: коьрта идеяш билгалйар, говзаран план х1оттор. Турпалхойн характеристика: турпалхочун амалан коьрта сизаш билгалдан хаар; церан леларшца амал билгалйан хаар; турпалхойн леларийн мотиваш йовзийта а, церан леларийн мах хадо а хаар. Дешаран текстехула диалог: х1иттийнчу хаттаршна жоьпаш; хало листаран шайн некъаш йукъадахкар; шайн сацамашна а, предложененшна а бух бало хаар. Кхолларалин болх: турпалхойн визуальни васташ кхоллар; иллюстарцеш йахкар. Йухасхьайийцар: суьрташна т1етийжаш; дешархоша х1оттийнчу планна т1етийжаш Текстехь х1иттийнчу эхь-бехкан, историко-культурни йа кхечу хаттарийн анализ: шайна гонах долчу х1уманашка болчу хьежамца царна жоьпаш лаха хаар. Тидамаш: иллюстрацин анализ, говзаран чулацамца и йустар, говзарна иллюстрацеш йахкарна шайн предложенеш. Классал арахьара йешар: йалийнчу говзарийн списка йукъара шайна йеша говзарш харжар.
Іа – 5 с.	
1а, 1аьнан 1алам. Нохчийн йаздархойн говзаршкахь 1аьнан суртх1отторан башхаллаш. Дийнаташка ларам хилар. 1аьнна а, шеран цу муьрехь адамийн а, дийнатийн дахарна а лерина говзарш: Хатуев І.-Хь. «Керла луо»; Гадаев М.-С. «Жимачу кІентан илли»; Сейлмуханов М. «Хьоза»; Яралиев Ю. «КІайн Іахар»; Мамакаев Э. «Гуди»	Аудировани: дешархоша ладуг1у хьехархочо йа говзаллин диктора д1айоьшучу исбаьхьаллин текстe, нагахь цаьрга ладог1а оьшу г1ирсаш балахь. Хьехархочо дешархойн тидам т1ебохуьйту нохчийн маттахь йешаран цхьайолчу башхаллашна. Ладоьг1начу текстах кхетар талларна хаттарш. Хезаш йешар: дешархоша индивидуально хезаш йешар, текстах кхетарна оьшу болар а лардеш. Шайн дагахь йешар: текст шайн дагахь йешар, бешна хаамаш бийцаре барна кечам. Байт дагахь Іамор.. Цадевзачу дешнашца а, аларшца а болх: маь1нех кхетархьама контекстан анализ; Іаматехь йалийнчу дошамца болх. Исбаьхьаллин говзаран анализ: коьрта идеяш билгалйар, говзаран план х1оттор.

	Исбаьхьаллин текстан анализ: пайдаэцначу исбаьхьаллин къегина хиларан а, литературни приемийн а анализ. Турпалхойн характеристика: турпалхочун амалан коьрта сизаш билгалдан хаар; церан леларщца амал билгалйан хаар; турпалхойн леларийн мотиваш йовзийта а, церан леларийн мах хадо а хаар. Дешаран текстехула диалог: х1иттийнчу хаттаршна жоьпаш; хало листаран шайн некъаш йукъадахкар; шайн сацамашна а, предложенешна а бух бало хаар. Текстехь х1иттийнчу эхь-бехкан, историко-культурни йа кхечу хаттарийн анализ: шайна гонах долчу х1уманашка болчу хьежамца царна жоьпаш лаха хаар.
Ваха Іама – 5 с.	
Синмехаллаш, нохчийн г1иллакхаш, ламасташ. Йукъараллехь леларан бакъонаш. Говзарш: Аболханов Хь. «Ваха Іама»; Махмаев Ж. «Дика лар»; Хатуев І.-Хь. «Теша»; Ахмадов М. «Дада волчохь, йуьртахь»; Яралиев Ю. «Марха къобалдойла»	Аудировани: дешархоша ладуг1у хьехархочо йа говзаллин диктора д1айоьшучу исбаьхьаллин тексте, нагахь цаьрга ладог1а оьшу г1ирсаш балахь. Хьехархочо дешархойн тидам т1ебохуьйту нохчийн маттахь йешаран цхьайолчу башхаллашна. Ладоьг1начу текстах кхетар талларна хаттарш. Хезаш йешар: дешархоша индивидуально хезаш йешар, текстах кхетарна оьшу болар а лардеш. Шайн дагахь йешар: текст шайн дагахь йешар, бешна хаамаш бийцаре барна кечам. Байт дагахь Іамор. Цадевзачу дешнашца а, аларщца а болх: маь1нех кхетархьама контекстан анализ; Іаматехь йалийнчу дошамца болх. Исбаьхьаллин говзаран анализ: коьрта идеяш билгалйар, говзаран план х1оттор. Турпалхойн характеристика: турпалхочун амалан коьрта сизаш билгалдан хаар; церан леларщца амал билгалйан хаар; турпалхойн леларийн мотиваш йовзийта а, церан леларийн мах хадо а хаар. Дешаран текстехула диалог: х1иттийнчу хаттаршна жоьпаш; хало листаран шайн некъаш йукъадахкар; шайн сацамашна а, предложенешна а бух бало хаар. Текстехь х1иттийнчу эхь-бехкан, историко-культурни йа кхечу хаттарийн анализ: шайна гонах долчу х1уманашка болчу хьежамца царна жоьпаш лаха хаар. Тидамаш: иллюстрацин анализ, говзаран чулацамца и йустар, говзарна иллюстрацеш йахкарна

	шайн предложенеш.
Вайн кегий доттагIий – 5 с.	
Вайна гонахара дийнаташ. 1аламца кхоаме йукъаметтиг. Говзарш: Демеев І. «ГІаз»; Хабаев И. «Дингад»; Хасаров Ш. «Жима кхор»; Хасаев Хь. «Лийчар»; Сакаева М. «Кертахь лелаш нІаьна йу»	Аудировани: дешархоша ладуг1у хьехархочо йа говзаллин диктора д1айоьшучу исбаьхьаллин тексте, нагахь цаьрга ладог1а оьшу г1ирсаш балахь. Хьехархочо дешархойн тидам т1ебохуьйту нохчийн маттахь йешаран цхьайолчу башхаллашна. Ладоьг1начу текстах кхетар талларна хаттарш. Хезаш йешар: дешархоша индивидуально хезаш йешар, текстах кхетарна оьшу болар а лардеш. Шайн дагахь йешар: текст шайн дагахь йешар, бешна хаамаш бийцаре барна кечам. Цадевзачу дешнашца а, аларшца а болх: маь1нех кхетархьама контекстан анализ; Іаматехь йалийнчу дошамца болх. Дешаран текстехула диалог: х1иттийнчу хаттаршна жоьпаш; хало листаран шайн некъаш йукъадахкар; шайн сацамашна а, предложенешна а бух бало хаар. Талламан болх: масала, нохчийн маттахь акхачу дийнатех лаьцна синк1оме факташ йолу текст кечйар. Текстехь х1иттийнчу эхь-бехкан, историко-культурни йа кхечу хаттарийн анализ: шайна гонах долчу х1уманашка болчу хьежамца царна жоьпаш лаха хаар. Тобанехь болх: 1аматехь йа т1етоьхначу хьостанашкахь хаамаш лахар; говзарехула йа декъан проблематикехула хаттарш кечдар.
БІаьсте йогІу, бІаьсте йогІу… – 5 с.	
Б1аьсте, 1аламехь а, адаман дахарехь а б1аьста хуьлу хийцамаш. Дезде 8-г1а март. Нене безам. Авторски х1етал-металш. Говзарш: Хь. Сатуев «БІаьсте	Аудировани: дешархоша ладуг1у хьехархочо йа говзаллин диктора д1айоьшучу исбаьхьаллин тексте, нагахь цаьрга ладог1а оьшу г1ирсаш балахь. Хьехархочо дешархойн тидам т1ебохуьйту нохчийн маттахь йешаран цхьайолчу башхаллашна. Ладоьг1начу текстах кхетар талларна хаттарш. Хезаш йешар: дешархоша индивидуально хезаш йешар, текстах кхетарна оьшу болар а лардеш.

йогIу»; Демеев I. «Сан совгIат»; Цугаев С. «Со мамел хьалха хьалагIоттур йу…»; Макалов Ш. «Сийна бIаьсте»; Ахмадов М. «БIаьстенан гIовгIа»; Сейлмуханов М. «Кхечи бIаьсте»; Талхадов Хь. «БIаьсте»; Арсанукаев Ш. ХIетал-металш.	Шайн дагахь йешар: текст шайн дагахь йешар, бешна хаамаш бийцаре барна кечам. Байт дагахь Iамор. Исбаьхьаллин говзаран анализ: коьрта идеяш билгалйар, говзаран план х1оттор. Дешаран текстехула диалог: х1иттийнчу хаттаршна жоьпаш; хало листаран шайн некъаш йукъадахкар; шайн сацамашна а, предложенешна а бух бало хаар. Кхолларалли болх: декъехь хьахийнчу проблемашкахула жима текст х1оттор.
Даймохк – 6 с.	
«Даймохк», «жима даймохк», «хьоме мохк» кхетамаш. Ненан мотт, Нохчийн меттан де. Сийлахь-Боккха Даймехкан т1ом. Нохчий-турпалхой СБДТI. Говзарш: Ахмадов М. «Даймохк»; Бексултанов М. «Даймохк хIун йу?»; Абубакарова П. «Соьлжа-ГIала»; Окуев Ш. «Даймохк»; Батаева Х. «КIиран ворхI де»; Хатуев I.-Хь. «Къонах»; Анзорова Б. «Турпала Ханпаша»	Аудировани: дешархоша ладуг1у хьехархочо йа говзаллин диктора д1айоьшучу исбаьхьаллин тексте, нагахь цаьрга ладог1а оьшу г1ирсаш балахь. Хьехархочо дешархойн тидам т1ебохуьйту нохчийн маттахь йешаран цхьайолчу башхаллашна. Ладоьг1начу текстах кхетар талларна хаттарш. Хезаш йешар: дешархоша индивидуально хезаш йешар, текстах кхетарна оьшу болар а лардеш. Шайн дагахь йешар: текст шайн дагахь йешар, бешна хаамаш бийцаре барна кечам. Байт дагахь Iамор. Цадевзачу дешнашца а, аларшца а болх: маь1нех кхетархьама контекстан анализ; Iаматехь йалийнчу дошамца болх. Исбаьхьаллин говзаран анализ: коьрта идеяш билгалйар, говзаран план х1оттор. Дешаран текстехула диалог: х1иттийнчу хаттаршна жоьпаш; хало листаран шайн некъаш йукъадахкар; шайн сацамашна а, предложенешна а бух бало хаар. Текстехь х1иттийнчу эхь-бехкан, историко-культурни йа кхечу хаттарийн анализ: шайна гонах долчу х1уманашка болчу хьежамца царна жоьпаш лаха хаар. Классал арахьара йешар: йалийнчу говзарийн списка йукъара шайна йеша говзарш харжар.
Аьхке – 3 с.	
Аьхкенан 1алам. 1алам аьхка. Берийн ловзарш а, самукъа а. Адамна 1аламах	Хезаш йешар: дешархоша индивидуально хезаш йешар, текстах кхетарна оьшу болар а лардеш. Шайн дагахь йешар: текст шайн дагахь йешар, бешна хаамаш бийцаре барна кечам.

хетачуьнца доьзна шира ламасташ. Говзарш: Макалов Ш. «Аьхке»; Магомаева М. «БаI» Макалов Ш. «Къоршкъари»	Цадевзачу дешнашца а, аларшца а болх: маь1нех кхетархьама контекстан анализ; Iаматехь йалийнчу дошамца болх. Турпалхойн характеристика: турпалхочун амалан коьрта сизаш билгалдан хаар; церан леларшца амал билгалйан хаар; турпалхойн леларийн мотиваш йовзийта а, церан леларийн мах хадо а хаар. Дешаран текстехула диалог: х1иттийнчу хаттаршна жоьпаш; хало листаран шайн некъаш йукъадахкар; шайн сацамашна а, предложенешна а бух бало хаар. Йухасхьайийцар: дешархоша х1оттийнчу планна т1е а тийжаш. Текстехь х1иттийнчу эхь-бехкан, историко-культурни йа кхечу хаттарийн анализ: шайна гонах долчу х1уманашка болчу хьежамца царна жоьпаш лаха хаар.
Кхечу къаьмнийн литература – 2 с.	
Къоман литературех кхетам. Оьрсийн сийлахьчу йаздархойн говзарш йовзар. Говзарш: Толстой Л. Н. «Воккха стаггий, хинаний»; Вежарий ГриммгIар «Хударан кхаба»	Хезаш йешар: дешархоша индивидуально хезаш йешар, текстах кхетарна оьшу болар а лардеш. Шайн дагахь йешар: текст шайн дагахь йешар, бешна хаамаш бийцаре барна кечам. Цадевзачу дешнашца а, аларшца а болх: маь1нех кхетархьама контекстан анализ; Iаматехь йалийнчу дошамца болх. Исбаьхьаллин говзаран анализ: коьрта идеяш билгалйар, говзаран план х1оттор. Турпалхойн характеристика: турпалхочун амалан коьрта сизаш билгалдан хаар; церан леларшца амал билгалйан хаар; турпалхойн леларийн мотиваш йовзийта а, церан леларийн мах хадо а хаар. Дешаран текстехула диалог: х1иттийнчу хаттаршна жоьпаш; хало листаран шайн некъаш йукъадахкар; шайн сацамашна а, предложенешна а бух бало хаар. Кхолларалин болх: ролашца йешар; инсценировка; турпалхойн визуальни васташ х1иттор. Йухасхьайийцар: суьрташна т1етийжаш; коьртачу дешнашца дешархоша х1оттийнчу планна т1етийжаш. Текстехь х1иттийнчу эхь-бехкан, историко-культурни йа кхечу хаттарийн анализ: шайна гонах долчу х1уманашка болчу хьежамца царна жоьпаш лаха хаар. Тидамаш: иллюстрацин анализ, говзаран чулацамца и йустар, говзарна иллюстрацеш йахкарна шайн предложенеш.

	Классал арахьара йешар: йалийнчу говзарийн списка йукъара шайна йеша говзарш харжар. Тобанехь болх: кхид1а долчу дийцаре дарна тобанехь шаьш йешар; инсценировкина кечам; говзарехь нисйеллачу лексикин маь1нех кхетор; доклад кечйар.
Дерзоран урок – 1 с.	
Йешаран пайда, синк1оме киншкаш. «Шаьш йеша говзарш» декъе б1аьртохар.	Хезаш йешар: дешархоша индивидуально хезаш йешар, текстах кхетарна оьшу болар а лардеш. Турпалхойн характеристика: турпалхочун амалан коьрта сизаш билгалдан хаар; церан леларщца амал билгалйан хаар; турпалхойн леларийн мотиваш йовзийта а, церан леларийн мах хадо а хаар. Дешаран текстехула диалог: х1иттийнчу хаттаршна жоьпаш; хало листаран шайн некъаш йукъадахкар; шайн сацамашна а, предложенешна а бух бало хаар. Тидамаш: иллюстрацин анализ, говзаран чулацамца и йустар, говзарна иллюстрацеш йахкарна шайн предложенеш. Классал арахьара йешар: йалийнчу говзарийн списка йукъара шайна йеша говзарш харжар. Тобанехь болх: масала, аькхенна литературин список цхьаьна х1оттор.
Т1аьхьало – 10 с.	

3 класс (68 с.)

Программин чулацам	Дешархойн г1улллакхаллин коьрта кепаш
Долоран урок – 1 с.	
1амат йовзар. Билламан хьаьркаш. 1аматийн авторийн дош. Макалов Ш. байт «Ларделаш латта»	Аудировани: дешархоша ладуг1у хьехархочо йа говзаллин диктора д1айоьшучу исбаьхьаллин тексте, нагахь цаьрга ладог1а оьшу г1ирсаш балахь. Ладоьг1начу текстах кхетарна хаттарш. Хезаш йешар: дешархоша индивидуально хезаш йешар, текстах кхетарна оьшу болар а лардеш.

	Дешаран текстехула диалог: х1иттийнчу хаттаршна жоьпаш; хало листаран шайн некъаш йукъадахкар; шайн сацамашна а, предложенешна а бух бало хаар. Текстехь х1иттийнчу эхь-бехкан, историко-культурни йа кхечу хаттарийн анализ: шайна гонах долчу х1уманашка болчу хьежамца царна жоьпаш лаха хаар.
Кхетаман орам – 2 с.	
Йешаран пайданах. Г1арабевллачу ойланчийн а, йаздархойн а киншкех а, йешарх а аларш. Тептарех кхетам. Библиотекийн исторера хаамаш. Нохчийн Республикин коьрта библиотекаш. Библиотекехь леларан бакъонаш. Демеев І. Байт «Кхетаман орам»	Дешаран текстехула диалог: х1иттийнчу хаттаршна жоьпаш; хало листаран шайн некъаш йукъадахкар; шайн сацамашна а, предложенешна а бух бало хаар. Хезаш йешар: дешархоша индивидуально хезаш йешар, текстах кхетарна оьшу болар а лардеш. Шайн дагахь йешар: текст шайн дагахь йешар, бешна хаамаш бийцаре барна кечам. Цадевзачу дешнашца а, аларшца а болх: маь1нех кхетархьама контекстан анализ; Іаматехь йалийнчу дошамца болх. Текстехь х1иттийнчу эхь-бехкан-этически, историко-культурни а, кхечу а хаттарийн анализ. Тидам: иллюстрацин анализ, и говзаран чулацамца йустар.
Гуьйре – 3 с.	
Гуьйре, 1алам гуьйранна. Шеран и мур т1екхачарца хуьлу хийцамаш. Байташкахь гуьйренан синлаттам. Гуьйре а, поэзи а. Говзарш: Гацаев С. «ДогІа догІуш ду»;	Аудировани: дешархоша ладуг1у хьехархочо йа говзаллин диктора д1айоьшучу исбаьхьаллин тексте, нагахь цаьрга ладог1а оьшу г1ирсаш балахь. Йешначу текстах кхетарна хаттарш. Хезаш йешар: дешархоша индивидуально хезаш йешар, текстах кхетарна оьшу болар а лардеш.

Сакаева М. «Йац хьо, гуьйре, дагна чевне»; Хасаев Х. «Шийла Іуьйре»); Сулейманова З. «ГІаргІулеш»	Шайн дагахь йешар: текст шайн дагахь йешар, бешна хаамаш бийцаре барна кечам. Байт дагахь Іамор. Исбаьхьаллин текстан анализ: пайдаэцначу исбаьхьаллин къегина хиларан а, литературни приемийн а анализ. Тобанехь болх: кхид1а долчу дийцаре дарна тобанехь шаьш йешар; 1аматан йа т1етоьхначу хьостанашкарчу текстехь хаамаш лахар.
Берийн йаздархой – 4 с.	
Берийн литературех йукъара а, нохчийн берийн литературех а кхетам. Мелла а г1арабевллачу берийн йаздархойн дахар а, кхолларалла а йовзар. 1аламе безам а, цуьнан хьолах жоьпалла а. Адам а, къинхьегам а. Адаман кхинхьегаман стом, цуьнга ларам. Ц1еналла, шен леларх жоьпалла. Говзарш: Гайсултанов І. «Іалам хаздан диэза»; Саракаев Х. «Дика кІант Муса»; Кагерманов Д. «Маьлхан хІуш»; Махмаев Ж. «ГІуоралгаш»	Дешаран текстехула диалог: х1иттийнчу хаттаршна жоьпаш; хало листаран шайн некъаш йукъадахкар; шайн сацамашна а, предложенешна а бух бало хаар. Хезаш йешар: дешархоша индивидуально хезаш йешар, текстах кхетарна оьшу болар а лардеш. Шайн дагахь йешар: текст шайн дагахь йешар, бешна хаамаш бийцаре барна кечам. Байт дагахь Іамор. Нохчийн маттахь дешнаш гулдар. Йухасхьайийцар: дешархоша х1оттийнчу планна т1е а тийжаш. Текстехь х1иттийнчу эхь-бехкан, историко-культурни йа кхечу хаттарийн анализ: шайна гонах долчу х1уманашка болчу хьежамца царна жоьпаш лаха хаар.
Йаздархойн туьйранаш – 5 с.	

«Фольклорни туьйра» а, «литературни туьйра» а кхетамаш къастор. Нохчийн йаздархойн туьйранаш довзар. Литературехь фантази а, абсурд а. Туьйранийн турпалхойн башхаллаш. Х1уманашка т1аламхилар, ц1еналла а, низам а дезар. Адамаллин амал, догдикалла, ийна хилар. Майралла, диканиг лардан хаар. Доттаг1алла, бертахь хилар, вовшийн г1о дар. Говзарш: Гелагаев С.-М. «Туьйранан новкъадалар»; Дикаев Б. «КІайн полларчий стенга даха-те?»; Сулейманова З. «Догмайра Шахьсан»; Тапалаева А. «Массарна дерг – ловзар».	Дешаран текстехула диалог: х1иттийнчу хаттаршна жоьпаш; хало листаран шайн некъаш йукъадахкар; шайн сацамашна а, предложенешна а бух бало хаар. Хезаш йешар: дешархоша индивидуально хезаш йешар, текстах кхетарна оьшу болар а лардеш. Шайн дагахь йешар: текст шайн дагахь йешар, бешна хаамаш бийцаре барна кечам. Исбаьхьаллин говзаран анализ: коьрта идеяш билгалйар, говзаран план х1оттор. Исбаьхьаллин текстан анализ: пайдаэцначу исбаьхьаллин къегина хиларан а, литературни приемийн а анализ. Турпалхойн характеристика: турпалхочун амалан коьрта сизаш билгалдан хаар; церан леларшца амал билгалйан хаар; турпалхойн леларийн мотиваш йовзийта а, церан леларийн мах хадо а хаар. Кхолларалин болх: ролашца йешар; инсценировка.
Хиндолу хьоза бенахь дека – 2 с.	
Бераллехь дуьйна шегахь дика амалш кхион цаторийла хилар, шен вочу амалшца къийсам латтор. Ша а, шен ледара аг1онаш а, кхерамаш а эшо хаар. Муьлхха а дош, нохчийн культурехь дош а лардан хаар. Бераллехь дуьйна амал кхиарца доьзна нохчийн ламасташ.	Хезаш йешар: дешархоша индивидуально хезаш йешар, текстах кхетарна оьшу болар а лардеш. Шайн дагахь йешар: текст шайн дагахь йешар, бешна хаамаш бийцаре барна кечам. Байт дагахь Іамор. Цадевзачу дешнашца а, аларшца а болх: маь1нех кхетархьама контекстан анализ; Іаматехь йалийнчу дошамца болх.

Дийнаташка безам. Говзарш: Магомадов М. «Дуьххьарлера толам»; Дакаев С. «Дош»; Гайсултанов І. «ЯрагІи»	Исбаьхьаллин говзаран анализ: коьрта идеяш билгалйар, говзаран план х1оттор. Турпалхойн характеристика: турпалхочун амалан коьрта сизаш билгалдан хаар; церан леларша амал билгалйан хаар; турпалхойн леларийн мотиваш йовзийта а, церан леларийн мах хадо а хаар. Талламан болх: масала, бераллех а, кхиарх а лаьцна долчу нохчийн 1адаташкахь, ламасташкахь хаамаш лахар.
Жима, доккха дуьне – 2 с.	
Берийн дуьне, дуьненахь бер. Берийн дуьненца, баккхийчаьрца, вовшашца йукъаметтиг. Х1ума довза лаар, дуьне довзар (1). Берийн ловзарш, фантазеш, забар (2, 3). Говзарш: Батаева Х. «Хьуьно патар хецна…»; Мамакаев Э. «Іелий, киттий, аьпашший»; Пашаев Н. «Барзо диъна моз».	Аудировани: дешархоша ладуг1у хьехархочо йа говзаллин диктора д1айоьшучу исбаьхьаллин тексте, нагахь цаьрга ладог1а оьшу г1ирсаш балахь. Йешначу текстах кхетарна хаттарш. Хезаш йешар: дешархоша индивидуально хезаш йешар, текстах кхетарна оьшу болар а лардеш. Исбаьхьаллин текстан анализ: пайдаэцначу исбаьхьаллин къегина хиларан а, литературни приемийн а анализ. Турпалхойн характеристика: турпалхочун амалан коьрта сизаш билгалдан хаар; церан леларша амал билгалйан хаар; турпалхойн леларийн мотиваш йовзийта а, церан леларийн мах хадо а хаар. Тидамаш: иллюстрацин анализ, говзаран чулацамца и йустар, говзарна иллюстрацеш йахкарна шайн предложенеш.
Іалам довза – 4 с.	
Хьомечу мехкан 1алам. 1аламах хаарш. Литературехь 1алам.	Аудировани: дешархоша ладуг1у хьехархочо йа говзаллин диктора д1айоьшучу исбаьхьаллин тексте, нагахь цаьрга ладог1а оьшу г1ирсаш балахь. Йешначу текстах

Нохчийн маттахь дийнатийн а, ораматийн а ц1ерш, царах цхьаболу хаамаш. Адаман дийнаташка а, 1аламе а болу хьежам. Говзарш: Гацаев С. «Хьуьнах»; Ахмадов М. «ГIундалгIеш, цIазамаш, муьргаш, комарш»; Гелагаев С. «Олхазарийн къамел»; Мамакаев М. «Хьуьнан илли».	кхетарна хаттарш. Хезаш йешар: дешархоша индивидуально хезаш йешар, текстах кхетарна оьшу болар а лардеш. Шайн дагахь йешар: текст шайн дагахь йешар, бешна хаамаш бийцаре барна кечам. Байт дагахь Iамор. Цадевзачу дешнашца а, аларшца а болх: маь1нех кхетархьама, контекстан анализ; дошамца болх. Исбаьхьаллин текстан анализ: пайдэцначу исбаьхьаллин къагоран г1ирсех а, литературини приемех, турпалхойх а кхетар, церан леларийн маххадор. Дешаран текстехула диалог: х1иттийнчу хаттаршна жоьпаш; хало листаран шайн некъаш йукъадахкар; шайн сацамашна а, предложенешна а бух бало хаар. Кхолларалли болх: ролашца йешар; инсценировка. Тобанехь болх: кхид1а долчу дийцаре дарна тобанехь шаьш йешар; говзарехь нисйеллачу лексикин маь1на дар.
(Iа) – 5 с.	
Метафорех кхетам, текстехь метафорех кхета хаар. Керла шо. Вайнаха ширалле хь Керла шо даздар. Хьомечу Республикин 1алам 1аьнан заманахь. 1аьнан 1алам а, 1ай адаман дахар а поэзехь. 1аьнан 1алам довзийтарехь исбаьхьаллин	Аудировани: дешархоша ладуг1у хьехархочо йа говзаллин диктора д1айоьшучу исбаьхьаллин тексте, нагахь цаьрга ладог1а оьшу г1ирсаш балахь. Йешначу текстах кхетарна хаттарш. Хезаш йешар: дешархоша индивидуально хезаш йешар, текстах кхетарна оьшу болар а лардеш. Шайн дагахь йешар: текст шайн дагахь йешар, бешна хаамаш бийцаре барна кечам. Исбаьхьаллин текстан анализ: пайдаэцначу исбаьхьаллин къегина хиларан а, литературни

суртх1отторан г1ирсаш. 1аьнан пейзажаш, синлаттам. 1аьнан хенахь берийн ловзарш а, самукъа а. Нохчийчоьнан 1аламах, нохчийн маттахь дийнатийн, ораматийн ц1ерш. 1аламан т1алам бар, акхачу дийнатийн дахар аттачу дакхарехь адамо лоцу дакъа. Говзарш: Ахмадов М «Керла Шо»; Дикаев М. «Іаьнан бІаьргаш»; Тагаев С.-Хь. «Хьаьрса доттагІ»; Умхаев Хь. «Шийла Іа»; Алиев М. «Пхьар»	приемийн а анализ. Турпалхойн характеристика: турпалхочун амалан коьрта сизаш билгалдан хаар; церан леларша амал билгалйан хаар; турпалхойн леларийн мотиваш йовзийта а, церан леларийн мах хадо а хаар. Дешаран текстехула диалог: х1иттийнчу хаттаршна жоьпаш; хало листаран шайн некъаш йукъадахкар; шайн сацамашна а, предложенешна а бух бало хаар. Кхолларалли болх: масала, метафорех пайда а оьцуш, жима довзийтаран текст х1оттор. Йухасхьайийцар Метафорийн, олицетворенийн, эпитетийн къоман шайтапанна ган а, текстехь исбаьхьаллин къегина хиларан г1ирсаш ган а хаар. Классал арахьара йешар: йалийнчу говзарийн списка йукъара шайна йеша говзарш харжар.
ДоттагІалла – 4 с.	
Берийн дахарехь доттаг1алла. Доттаг1аллин коьрта баххаш. Доттаг1аллин йукъаметтигийн мехалла. Кехат, кехат йаздаран бакъонаш; кхузаманан дуьненахь т1екаренан тайп-тайпана г1ирсаш. Доттаг1аллина тешаме хиларх а, халонаш доттаг1ашца йекъа хаарх (1). Дар-дацаран хьелаш, уьш д1адаха, барт лаха хаар.	Шайн дагахь йешар: текст шайн дагахь йешар, бешна хаамаш бийцаре барна кечам. Цадевзачу дешнашца а, аларшца а болх: маь1нех кхетархьама контекстан анализ; Іаматехь йалийнчу дошамца болх. Исбаьхьаллин говзаран анализ: коьрта идеяш билгалйар, говзаран план х1оттор. Исбаьхьаллин текстан анализ: пайдаэцначу исбаьхьаллин къегина хиларан а, литературни приемийн а анализ. Турпалхойн характеристика: турпалхочун амалан коьрта сизаш билгалдан хаар; церан

Доттаг1чуьнгахьа г1одаккха а, цуьнан дуьхьа шена эшам бан а хаар (2, 3). Доттаг1ийн хазахетарш т1еэца а, дегабаамаш ца бан а хаар. Говзарш: Ш. Цуруев «ДоттагIалла»; Ш. Макалов «Кхо полла»; М. Бексултанов «ДоттагIа»; А. Демеев «ДоттагIчуьнга кехат».	леларщца амал билгалйан хаар; турпалхойн леларийн мотиваш йовзийта а, церан леларийн мах хадо а хаар. Дешаран текстехула диалог: х1иттийнчу хаттаршна жоьпаш; хало листаран шайн некъаш йукъадахкар; шайн сацамашна а, предложенешна а бух бало хаар. Кхолларалли болх: масала, доттаг1чуьнга кехат йаздар. Текстехь х1иттийнчу эхь-бехкан, историко-культурни йа кхечу хаттарийн анализ: шайна гонах долчу х1уманашка болчу хьежамца царна жоьпаш лаха хаар. Классал арахьара йешар: йалийнчу говзарийн списка йукъара шайна йеша говзарш харжар.
Кхечу къаьмнийн фольклор – 4 с.	
Термин «фольклор». Тайп-тайпанчу къаьмнийн фольклор. Тайп-тайпанчу къаьмнийн барта кхолларалле хь тайп-тайпана персонажаш. Оьрсийн, 1аьрбийн, гуьржийн къаьмнийн туьйранаш довзар. Говзарш: «Тамашийна тамаша, Iаламате Iаламат» (оьрсийн халкъан туьйра); «Уггар нуьцкъалниг» («гуьржийн халкъан туьйра); «Синдбад-ХIордахо» («1аьрбийн халкъан туьйра)	Дешаран текстехула диалог: х1иттийнчу хаттаршна жоьпаш; хало листаран шайн некъаш йукъадахкар; шайн сацамашна а, предложенешна а бух бало хаар. Хезаш йешар: дешархоша индивидуально хезаш йешар, текстах кхетарна оьшу болар а лардеш. Шайн дагахь йешар: текст шайн дагахь йешар, бешна хаамаш бийцаре барна кечам. Цадевзачу дешнашца а, аларщца а болх: маь1нех кхетархьама контекстан анализ; Iаматехь йалийнчу дошамца болх. Исбаьхьаллин говзаран анализ: коьрта идеяш билгалйар, говзаран план х1оттор. Исбаьхьаллин текстан анализ: пайдаэцначу исбаьхьаллин къегина хиларан а, литературни приемийн а анализ. Турпалхойн характеристика: турпалхочун амалан коьрта сизаш билгалдан хаар; церан леларщца амал билгалйан хаар; турпалхойн леларийн мотиваш йовзийта а, церан леларийн

	мах хадо а хаар. Тобанехь болх: кхид1а тобанехь йийцаре йарна шаьш йешар; 1аматан йа т1етоьхначу хьостанан тексташкахь хаамаш лахар; говзарехь нисйеллачу лексикин маь1на дар; говзарехула йа декъан проблематикехула хаттарш кечдар.
ГIиллакхийн гIала – 3 с.	
«Оьздангалла» а, «гIиллакх» кхетамаш. Х1ора дийнан дахарехь йукъар а, къоман а г1иллакхаш лардан хаар. Г1иллакх лелоро адаман дахарна беш болу дика т1е1аткъам. Халкъан ламасташ а, г1иллакхаш а баккхийчаьргара схьаэцаран механалла. Баккхийнаш – эхь-бехкан а, г1иллакхан а масал. Баккхийчаьрга ларам. Дезденошца доьзна динан ламасташ, г1иллакхаш, мехаллаш. Говзарш: Расумов В. «ГIиллакхан гIала»; Закриев И. «Пеша уллехь къамелаш»; Ахмадов М. «Марха досту де»	Аудировани: дешархоша ладуг1у хьехархочо йа говзаллин диктора д1айоьшучу исбаьхьаллин тексте, нагахь цаьрга ладог1а оьшу г1ирсаш балахь. Йешначу текстах кхетарна хаттарш. Шайн дагахь йешар: текст шайн дагахь йешар, бешна хаамаш бийцаре барна кечам. Байт дагахь Iамор. Дешаран текстехула диалог: х1иттийнчу хаттаршна жоьпаш; хало листаран шайн некъаш йукъадахкар; шайн сацамашна а, предложенешна а бух бало хаар. Текстехь х1иттийнчу эхь-бехкан, историко-культурни йа кхечу хаттарийн анализ: шайна гонах долчу х1уманашка болчу хьежамца царна жоьпаш лаха хаар.
БIаьсте – 4 с.	

Б1аьстенах хаамаш. Нохчийн йаздархойн говзаршкахь б1аьсте. Пейзаж прозаически кепехь. Гонахара хийцамаш ган а, 1аламан хазаллин тидам бан а хаар. Кавказан дийнаташ б1аьста, 1аламан т1алам бар. Нохчийн маттахь дийнатийн дахарх хаамаш, олхазарийн а, акхаройн а ц1ерш. Говзарш: Бексултанов М. «БІаьсте»; Сейлмуханов М. «Зезагаш»; Хасаев Х. «Баркалла»; Ахмадов М. «БІаьстенан ловзар»; Гайсултанов І. «ЧІегІардиган бен»	Аудировани: дешархоша ладуг1у хьехархочо йа говзаллин диктора д1айоьшучу исбаьхьаллин тексте, нагахь цаьрга ладог1а оьшу г1ирсаш балахь. Хьехархочо дешархойн тидам т1ебохуьйту нохчийн маттахь йешаран цхьайолчу башхаллашна. Ладоьг1начу текстах кхетар талларна хаттарш. Хезаш йешар: дешархоша индивидуально хезаш йешар, текстах кхетарна оьшу болар а лардеш. Шайн дагахь йешар: текст шайн дагахь йешар, бешна хаамаш бийцаре барна кечам. Исбаьхьаллин говзаран анализ: коьрта идеяш билгалйар, говзаран план х1оттор. Исбаьхьаллин текстан анализ: пайдаэцначу исбаьхьаллин къегина хиларан а, литературни приемийн а анализ. Дешаран текстехула диалог: х1иттийнчу хаттаршна жоьпаш; хало листаран шайн некъаш йукъадахкар; шайн сацамашна а, предложенешна а бух бало хаар. Кхолларалли болх: нохчийн маттахь доцца б1аьстенан 1аламах лаьцна дийцар х1оттор, декъан говаршкахь нислуш йолчу лексикех пайда а оьцуш.
Нохчийн махкахь – 8 с.	
Даймохк. Ненан мотт. Сийлахь-Боккха Даймехкан Т1ом. Т1еман турпалхой. Толаман де. Патриотизм, Даймехкан а, цуьнца мел доьзначун а механаллех кхетар. Хьомечу мехкан хазалла ган хаар, цуьнан 1алам дезар. Ненан мотт, дешнийн т1аьхьало нохчийн маттахь	Аудировани: дешархоша ладуг1у хьехархочо йа говзаллин диктора д1айоьшучу исбаьхьаллин тексте, нагахь цаьрга ладог1а оьшу г1ирсаш балахь. Йешначу текстах кхетарна хаттарш. Хезаш йешар: дешархоша индивидуально хезаш йешар, текстах кхетарна оьшу болар а лардеш. Шайн дагахь йешар: текст шайн дагахь йешар, бешна хаамаш бийцаре барна кечам.

шорйар. «Турпалхо» кхетам, мехкан турпалхой тайп-тайпанчу хьелашкахь. Сийлахь-Боккха Даймехкан т1ом, т1еман турпалхой, тыло т1амехь дакъалацар. Говзарш: Бухадиев М. «Нохчийн махкахь»; Пашаев Н. «Даймахке марзо»; Хамидов І.-Х. «Зезаг ду бацалахь лепаш…»; Абдулаев Л. «ХІоранна а шен мотт бу»; Батаева Х. «Йовза кІорнийн цІераш»; Бексултанов М. «Турпалхо мила ву?»; Ахмадов М. «ТІергІан пазаташ»; Анзорова Б. «Ма гойла».	Байт дагахь Іамор. Цадевзачу дешнашца а, аларшца а болх: маь1нех кхетархьама, контекстан анализ; дошамца болх. Исбаьхьаллин говзаран анализ: коьрта идеяш билгалйар. Исбаьхьаллин текстан анализ: пайдаэцначу исбаьхьаллин къегина хиларан а, литературни приемийн а анализ. Турпалхойн характеристика: турпалхочун амалан коьрта сизаш билгалдан хаар; церан леларшца амал билгалйан хаар; турпалхойн леларийн мотиваш йовзийта а, церан леларийн мах хадо а хаар. Дешаран текстехула диалог: х1иттийнчу хаттаршна жоьпаш; хало листаран шайн некъаш йукъадахкар; шайн сацамашна а, предложенешна а бух бало хаар. Текстехь х1иттийнчу эхь-бехкан, историко-культурни йа кхечу хаттарийн анализ: шайна гонах долчу х1уманашка болчу хьежамца царна жоьпаш лаха хаар. Классал арахьара йешар: йалийнчу говзарийн списка йукъара шайна йеша говзарш харжар. Тобанехь болх: кхид1а тобанехь йийцаре йарна шаьш йешар; 1аматан текстехь йа т1етоьхначу хьостанашкахь хаамаш лахар.
Нохчийн фольклор – 6 с.	
Фольклорни туьйранийн кепаш. Халкъан туьйранашкахь ц1еналла а, эхь-бехк а. Баккхийчаьрга ларам. Доттаг1алла, барт.	Хезаш йешар: дешархоша индивидуально хезаш йешар, текстах кхетарна оьшу болар а лардеш. Шайн дагахь йешар: текст шайн дагахь йешар, бешна хаамаш бийцаре барна кечам. Инзаре-тамашийна, 1ар-дахаран, дийнатех туьйранаш вовшах къасто хаар.

Адамалла, догдикалла, дика амал. Къар ца бала, муьлхха хьолехь а дика аг1о ган хаар. Говзарш: «Маьлхан а, бухIанан а къовсам». «КхорбIелиг». «Ден весет». «Къинхетаме кIант». «ХIунда ду пхьагалан балда даьттIа?» «Таллархо».	Литературин а, фольлоран а жанрашна йуккъера доза лелаш хилар гучудалар (дийцар йукъахь туьйранан элементаш хила тарло, инзаре-тамашийначу туьйранехь – дийнатех туьйранан элементаш). Цадевзачу дешнашца а, аларшца а болх: маь1нех кхетархьама контекстан анализ; Iаматехь йалийнчу дошамца болх. Исбаьхьаллин говзаран анализ: коьрта идеяш билгалйар. Турпалхойн характеристика: турпалхочун амалан коьрта сизаш билгалдан хаар; церан леларшца амал билгалйан хаар; турпалхойн леларийн мотиваш йовзийта а, церан леларийн мах хадо а хаар. Дешаран текстехула диалог: х1иттийнчу хаттаршна жоьпаш; хало листаран шайн некъаш йукъадахкар; шайн сацамашна а, предложенешна а бух бало хаар. Кхолларалли болх: ролашца йешар; инсценировка; турпалхойн визуальни васташ кхоллар; декъехь хьайинчу проблематикехула жима текст х1оттор. Йухасхьайийцар. Классал арахьара йешар: йалийнчу говзарийн списка йукъара шайна йеша говзарш харжар. Тобанехь болх: 1аматан текстехь йа т1етоьхначу хьостанашкахь хаамаш лахар; говзарехь нислучу лексикин маь1на дар. Талламан болх.
Аьхке – 1 с.	
Шеран жам1аш. Йешаран пайдех. Шаьш йеша леринчу литературех б1аьргтохар.	Дешаран текстехула диалог: х1иттийнчу хаттаршна жоьпаш; хало листаран шайн некъаш йукъадахкар; шайн сацамашна а, предложенешнаа бух бало хаар.

Аьхкенна планаш. Говзарш: Хатуев І. «Аьхке»	Литературех, киншкех, дукхайезачу говзарех, дукхабезабеллачу турпалхойх къамел. Хезаш йешар: дешархоша индивидуально хезаш йешар, текстах кхетарна оьшу болар а лардеш. Текстехь х1иттийнчу эхь-бехкан, историко-культурни йа кхечу хаттарийн анализ: шайна гонах долчу х1уманашка болчу хьежамца царна жоьпаш лаха хаар. Тобанехь болх: Аьхкенна литературин шайн список х1оттор. Классал арахьара йешар: йалийнчу говзарийн списка йукъара шайна йеша говзарш харжар.
Т1аьхьало – 10 с.	

4 класс (68 с.)

Программин чулацам	**Дешархойн г1уллакхаллин коьрта кепаш**
Долоран урок – 1 ч.	
1амат йовзар. Билламан хьаьркаш. 1аматийн авторийн дош. Мамакаев М., Гадаев М.-С., Сулейманов А. Даймахках лаьцначу байташ йукъара кийсакаш	Аудировани: дешархоша ладуг1у хьехархочо йа говзаллин диктора д1айоьшучу исбаьхьаллин тексте, нагахь цаьрга ладог1а оьшу г1ирсаш балахь. Йешначу текстах кхетарна хаттарш. Шайн дагахь йешар: текст шайн дагахь йешар, бешна хаамаш бийцаре барна кечам. Дешаран текстехула диалог: х1иттийнчу хаттаршна жоьпаш; хало листаран шайн некъаш йукъадахкар; шайн сацамашна а, предложенешна а бух бало хаар. Текстехь х1иттийнчу эхь-бехкан, историко-культурни йа кхечу хаттарийн анализ:

	шайна гонах долчу х1уманашка болчу хьежамца царна жоьпаш лаха хаар.
Дай баьхна латта – 3 с.	
Даймохк, Даймехкан 1алам. Литературехь Нохчийчоьнан символш. Б1аьвнаш, архитектурни башхаллаш, истори. Говзарш: Окуев Ш. «Даймохк»; Мусаев С. «Орамаш»; Шайхиев І. «БІаьвнаш»; Дакаев С. «Нохчийчоь»; Ахмадов М. «Нохчийн шира кхерчаш»	Аудировани: дешархоша ладуг1у хьехархочо йа говзаллин диктора д1айоьшучу исбаьхьаллин тексте, нагахь цаьрга ладог1а оьшу г1ирсаш балахь. Йешначу текстах кхетарна хаттарш. Шайн дагахь йешар: текст шайн дагахь йешар, бешна хаамаш бийцаре барна кечам. Цадевзачу дешнашца а, аларшца а болх: маь1нех кхетархьама контекстан анализ; Іаматехь йалийнчу дошамца болх. Исбаьхьаллин текстан анализ: пайдаэцначу исбаьхьаллин къегина хиларан а, литературни приемийн а анализ. Турпалхойн характеристика: турпалхочун амалан коьрта сизаш билгалдан хаар; церан леларшца амал билгалйан хаар; турпалхойн леларийн мотиваш йовзийта а, церан леларийн мах хадо а хаар. Талламан болх: шайн тидамийн буха т1ехь текст кечйар; доклад кечйар. Текстехь х1иттийнчу эхь-бехкан, историко-культурни йа кхечу хаттарийн анализ: шайна гонах долчу х1уманашка болчу хьежамца царна жоьпаш лаха хаар.
Вай дуьнен чохь деха… – 4 с.	
Адам а, цунна гонахара дуьне а. Адамийн йукъаметтигаш. Этически гураш. Ламасталлин этикет. Нохчийн г1иллакхаш, ламасташ, йукъараллехь лелар (1). «Со» а, йукъаралла а, гонахарчарна	Шайн дагахь йешар: текст шайн дагахь йешар, бешна хаамаш бийцаре барна кечам. Хезаш йешар: дешархоша индивидуально хезаш йешар, текстах кхетарна оьшу болар а лардеш. Цадевзачу дешнашца а, аларшца а болх: маь1нех кхетархьама контекстан анализ;

хетарг, шен маршо, кхолларалле хь маршо (2). Т1алам, мах хадо хаар, чкъурийн з1е, д1адаханчух иэс, (3). Йукъараллехь уьйраш а, йукъаметтигаш а, гонахарчу дуьненан вон т1е1аткъам, коллективехь леларан г1иллакхаш (4). Говзарш: Яралиев Ю. «ВорхІ лам»; Макалов Ш. «Маьлхан хьехам»; Бексултанов Муса «Баьпкан цуьргаш»; Цуруев Ш. «ДоттагІий-бІаьвнаш».	Іаматехь йалийнчу дошамца болх. Исбаьхьаллин говзаран анализ: коьрта идеяш билгалйар, говзаран план х1оттор. Турпалхойн характеристика: турпалхочун амалан коьрта сизаш билгалдан хаар; церан леларшца амал билгалйан хаар; турпалхойн леларийн мотиваш йовзийта а, церан леларийн мах хадо а хаар. Йухасхьайийцар Текстехь х1иттийнчу эхь-бехкан, историко-культурни йа кхечу хаттарийн анализ: шайна гонах долчу х1уманашка болчу хьежамца царна жоьпаш лаха хаар. Кхолларалли н болх: масала, «Маьлхан хьехам» туьйранехь айъинчу проблематикехула жима текст-ойлайар йазйар.
Исбаьхьа Іалам нохчийн поэзехь – 6 с.	
Нохчийн классикийн говзаршкахь 1алам. 1аламах йолчу литературехь йукъара а, къоман а символика. Исбаьхьаллин суртх1оторан г1ирсаш. Эпитет, дустар, метафора – царах поэтически говзаршкахь пайдаэцар. Говзарш: Мамакаев М. «Гуьйре»; Арсанукаев Ш. «Гуьйренан тІуьначу Бешахь ду тийна…»; Гацаев С. «Суна хьуьнхахь деши гира…»; Айдамиров А. «Аьхкено кхелина дитташ…»;	Аудировани: дешархоша ладуг1у хьехархочо йа говзаллин диктора д1айоьшучу исбаьхьаллин тексте, нагахь цаьрга ладог1а оьшу г1ирсаш балахь. Хьехархочо дешархойн тидам т1ебохуьйту нохчийн маттахь йешаран цхьайолчу башхаллашна. Ладоьг1начу текстах кхетар талларна хаттарш. Хезаш йешар: дешархоша индивидуально хезаш йешар, текстах кхетарна оьшу болар а лардеш. Шайн дагахь йешар: текст шайн дагахь йешар, бешна хаамаш бийцаре барна кечам. Дагахь 1амор. Цадевзачу дешнашца а, аларшца а болх: маь1нех кхетархьама контекстан анализ; Іаматехь йалийнчу дошамца болх. Исбаьхьаллин текстан анализ: пайдаэцначу исбаьхьаллин къегина хиларан а,

Кибиев М. «Ломахь Іа»; Бисултанов А. «Іа»; Жумалаева Л. «Буьйсанан илли»; Мамакаев І. «БІаьстенан йуьхь»; Саидов Б. «Кемсийн га»; Окуев Ш. «Тхи».	литературни приемийн а анализ. Талламан болх: масала, декъан цхьана авторан дахарх а, кхолларалле х а доклад кечйар. Тидамаш: иллюстрацин анализ, говзаран чулацамца и йустар, говзарна иллюстрацеш йахкарна шайн предложенеш. Классал арахьара йешар: йалийнчу говзарийн списка йукъара шайна йеша говзарш харжар.
Бераллин туьйра– 8 с.	
Социумехь беран меттиг, баккхийчаьрца а, нийсархошца а цуьнан йукъаметтиг. Доккха мел хуьлу а, жимачу адамна т1е1итталуш йолу халонаш. Доьзалан мехаллаш, доьзалехь бер. Адаман дахарехь 1аламан меттиг, шеран тайп-тайпанчу муьрашкахь берийн дахар. Школера дахар, берийн йукъаметтигаш, доттаг1алла. Адаман къинхьегаме ларам, къинхьегамна а, йукъараллин дахаран дикаллина а йуккъера з1е. Чкъурийн з1е, берашна дуьне довзийтаран санна баккхийчеран меттиг. Бераш а, 1алам а, дийнаташ, цаьрга безам. Ц1еналла, аьшпаш биттар вон хилар. Говзарш: Пашаев Н. «Бералла»;	Аудировани: дешархоша ладуг1у хьехархочо йа говзаллин диктора д1айоьшучу исбаьхьаллин тексте, нагахь цаьрга ладог1а оьшу г1ирсаш балахь. Йешначу текстах кхетарна хаттарш. Шайн дагахь йешар: текст шайн дагахь йешар, бешна хаамаш бийцаре барна кечам. Цадевзачу дешнашца а, аларшца а болх. Исбаьхьаллин текстан анализ: пайдаэцначу исбаьхьаллин къегина хиларан а, литературни приемийн а анализ. Турпалхойн характеристика: турпалхочун амалан коьрта сизаш билгалдан хаар; церан леларшца амал билгалйан хаар; турпалхойн леларийн мотиваш йовзийта а, церан леларийн мах хадо а хаар. Текстехь х1иттийнчу эхь-бехкан, историко-культурни йа кхечу хаттарийн анализ: шайна гонах долчу х1уманашка болчу хьежамца царна жоьпаш лаха хаар. Кхолларалли н болх: Нохчийн маттахь йеллачу теманашкахула барта дийцар кечдар.

Магомаева М. «Гуьйренан совгIаташ»; Дикаев М. «Нохчийн хIусам»; Курумова С. «Ца йиначу ненан хIусамехь»; Гадаев М.-С. «ДоттагI»; Эдилов Х.-М. «Луо ду догIуш»; Эльдерханова З. «Деца йеъча»; Ошаев Х. «Полла»	Герггара теманаш: школехь гуьйренан цхьаьнакхетарш; сан дийнат; сан хьоме ваши/деца.
БIе эзар дика гIуллакх – 4 с.	

Х1ора къаьстинчу адаман гонахарчу дуьненна т1е1аткъам, адаман дуьненна хьалха жоьпалла, адам – догдикаллин хьоста. Гонахарчу дуьнене синк1ам, цунах д1аэр, х1ора дийнахь кегий дика г1уллакхаш (1). Гонахарчу нахаца тидаме хилар, г1оьналлин куьг кховдор (2). Адам а, 1алам а, адамо шен къинхьегамца дуьне хаздар, х1ора дика г1уллакхан стом (3). 1аламан кхоам бар, дийнатех къахетар, царна г1о дан кийча хилар(4). Говзарш: Ахмадов М. «БІе эзар дика гІуллакх»; Кагерманов Д. «ТІай»; Рашидов Ш. «ГІаргІанаш»; Берсанов Х.-А. «Кхерам»	Хезаш йешар: дешархоша индивидуально хезаш йешар, текстах кхетарна оьшу болар а лардеш. Шайн дагахь йешар: текст шайн дагахь йешар, бешна хаамаш бийцаре барна кечам. Цадевзачу дешнашца а, аларшца а болх: маь1нех кхетархьама контекстан анализ; Іаматехь йалийнчу дошамца болх. Исбаьхьаллин говзаран анализ: коьрта идеяш билгалйар, говзаран план х1оттор. Текстехь х1иттийнчу эхь-бехкан, историко-культурни йа кхечу хаттарийн анализ: шайна гонах долчу х1уманашка болчу хьежамца царна жоьпаш лаха хаар. Тобанехь болх: масала, йоьалг1ачу классан дешархоша шайн х1ора дийнан дахарехь дан йиш йолчу дикачу г1уллакхийн список х1оттор а, йийцаре йар а.
Бовза, беза вайн Даймохк – 4 с.	
Мифашкахула, легендашкахула, исбаьхьаллин говзаршкахула хьомечу мехкан географин декъехь хаарш. Цхьадолчу хин, 1аьмнийн, лаьмнийн ц1ерш (1–4). Географически меттигашца йоьзна мифаш а, легендаш а (1–3). Фольклорехь эхь-бехкан а, къинхетаман а хаттарш (1, 2). Халкъан хабаршкахь	Аудировани: дешархоша ладуг1у хьехархочо йа говзаллин диктора д1айоьшучу исбаьхьаллин тексте, нагахь цаьрга ладог1а оьшу г1ирсаш балахь. Йешначу текстах кхетарна хаттарш. Хезаш йешар: дешархоша индивидуально хезаш йешар, текстах кхетарна оьшу болар а лардеш. Шайн дагахь йешар: текст шайн дагахь йешар, бешна хаамаш бийцаре барна кечам. Цадевзачу дешнашца а, аларшца а болх: маь1нех кхетархьама контекстан анализ;

а, легендашкахь а исторически личносташ (3). Говзарш: «ГаланчIожара Iам»; «Къоьзан-Iам»; Легенда «Терк»; Ахмадов М. «Нохчийн хиш».	Iаматехь йалийнчу дошамца болх. Талламан болх: шайн тидамийн буха т1ехь текст кечйар; доклад кечйар Классал арахьара йешар: йалийнчу говзарийн списка йукъара шайна йеша говзарш харжар.
Исбаьхьчу Iаламан къайленаш – 6 с.	
Литературни говзаршкахь гонахарчу 1аламах цхьаболу хаамаш. Шеран хенаш хийцалуш хуьлуш болу 1аламан хиламаш, нохчийн йаздархойн говзаршкахь церан поэтически интерпретацеш (1, 3, 5, 6). 1аламан къайленашка синк1ам, берашна гонахара дуьне довза лаар (2, 4, 5). 1аламах болу халкъан тидамаш, хаарш (7). Говзарш: Яшуркаев С. «Полларчийн вай даьлла»; Яралиев Ю. «Хьаьмцан маса лаг хуьлу?»; Дикаев М. «Лай кIелахь кхиъна буц»; Чантиев I. «Искогберггий, чIарий»;	Хезаш йешар: дешархоша индивидуально хезаш йешар, текстах кхетарна оьшу болар а лардеш. Шайн дагахь йешар: текст шайн дагахь йешар, бешна хаамаш бийцаре барна кечам. Цадевзачу дешнашца а, аларшца а болх: маь1нех кхетархьама контекстан анализ; Iаматехь йалийнчу дошамца болх. Исбаьхьаллин говзаран анализ: коьрта идеяш билгалйар, говзаран план х1оттор. Турпалхойн характеристика: турпалхочун амалан коьрта сизаш билгалдан хаар; церан леларшца амал билгалйан хаар; турпалхойн леларийн мотиваш йовзийта а, церан леларийн мах хадо а хаар. Текстехь х1иттийнчу эхь-бехкан, историко-культурни йа кхечу хаттарийн анализ: шайна гонах долчу х1уманашка болчу хьежамца царна жоьпаш лаха хаар. Тидамаш: иллюстрацин анализ, говзаран чулацамца и йустар, говзарна иллюстрацеш йахкарна шайн предложенеш.

Хасаев Х. «Аьхке»; Бексултанов М. «Гуьйре»; Махмаев Ж. «Тидамаш».	
Даймехкан декхаро гІаттийна вогІу со – 9 с.	
Фольклорехь а, исбаьхьаллин литературехь а турпалаллин а, патриотизман а тема. Шираллин а, кхузаманан а турпалхой. Нохчийн культурехь коьрта мехаллаш: майралла, ша цакхоор, догц1еналла, къинхетам (1, 3, 7). Халкъан иэсехь турпалхой санна бисина нах – исторически личносташ (2, 3, 4). «Къонаха» аьлла ц1е туьллучу бакъволчу стеган билгало санна лаккхара культура (4). Искусствон адамаш, халачу хенашкахь дегайовхонан хьоста санна (5, 6). Стеган шен доьзалх, гергарчарах, уллерчарах жоьпалла (3, 7). Говзарш: Сулейманов А. «Къонаха»; Умхаев Хь. «Шайх-Мансур»; «Адин Сурхо»; Мусаев С. «Дахар маьрша хилийта»»; Ахмадов М. «Даймехкан мукъам»;	Аудировани: дешархоша ладуг1у хьехархочо йа говзаллин диктора д1айоьшучу исбаьхьаллин тексте, нагахь цаьрга ладог1а оьшу г1ирсаш балахь. Йешначу текстах кхетарна хаттарш. Дешаран текстехула диалог: х1иттийнчу хаттаршна жоьпаш; хало листаран шайн некъаш йукъадахкар; шайн сацамашна а, предложенешна а бух бало хаар. Хезаш йешар: дешархоша индивидуально хезаш йешар, текстах кхетарна оьшу болар а лардеш. Шайн дагахь йешар: текст шайн дагахь йешар, бешна хаамаш бийцаре барна кечам. Цадевзачу дешнашца а, аларшца а болх: маь1нех кхетархьама контекстан анализ; Іаматехь йалийнчу дошамца болх. Турпалхойн характеристика: турпалхочун амалан коьрта сизаш билгалдан хаар; церан леларшца амал билгалйан хаар; турпалхойн леларийн мотиваш йовзийта а, церан леларийн мах хадо а хаар. Кхоаллараллин болх: «Къонах» категори йукъавог1учу стагах лаьцна жима дийцар

Сулейманова З. «Эсамбаев Махьмудна»; Айдамирова М. «Жима верас».	
Ненан мотт – 3 с.	
Ненан мотт. Нохчийн меттан де. Мотт а, Даймохк а. Ненан мотт а, даймехкан 1алам а. Мотт – д1адаханчуьнца а, хиндолчуьнца а з1е. Говзарш: Ахмадов М. «Кхаа дашах дийцар»; Абдулаев Л. «Ненан мотт»; Гелагаев С.-М. «Шовдано боху соь…».	Аудировани: дешархоша ладуг1у хьехархочо йа говзаллин диктора д1айоьшучу исбаьхьаллин тексте, нагахь цаьрга ладог1а оьшу г1ирсаш балахь. Йешначу текстах кхетарна хаттарш. Хезаш йешар: дешархоша индивидуально хезаш йешар, текстах кхетарна оьшу болар а лардеш. Шайн дагахь йешар: текст шайн дагахь йешар, бешна хаамаш бийцаре барна кечам. Цадевзачу дешнашца а, аларшца а болх: маь1нех кхетархьама контекстан анализ; Іаматехь йалийнчу дошамца болх. Исбаьхьаллин говзаран анализ: коьрта идейш билгалйар; говзаран план х1оттор.
Суна сирла дахар деза – 3 с.	
Дахаран а, гонаха мел долчун а мехалла. Кегий хазахетарш. Гонаха йолу хазалла ган хаар. Х1орадийна кегийчу х1уманашкахула хазалла а, дахаран сийлалла а ган хаар. Говзарш: Рашидов Ш. «Суна сирла дахар деза»; Батаева Х. Жимачу йоьІан гІан»; Абдулаев Л. «Нана-бІаьсте».	Аудировани: дешархоша ладуг1у хьехархочо йа говзаллин диктора д1айоьшучу исбаьхьаллин тексте, нагахь цаьрга ладог1а оьшу г1ирсаш балахь. Йешначу текстах кхетарна хаттарш. Хезаш йешар: дешархоша индивидуально хезаш йешар, текстах кхетарна оьшу болар а лардеш. Шайн дагахь йешар: текст шайн дагахь йешар, бешна хаамаш бийцаре барна кечам. Цадевзачу дешнашца а, аларшца а болх: маь1нех кхетархьама контекстан анализ; Іаматехь йалийнчу дошамца болх.

	Исбаьхьаллин текстан анализ: пайдаэцначу исбаьхьаллин къегина хиларан а, литературни приемийн а анализ. Талламан болх: шайн тидамийн буха т1ехь текст кечйар; доклад кечйар
Фольклор – 3 ч.	
Нохчийн мифаш, легендаш, хабарш, къамелаш. Мифически турпалхой. Халкъан кхолларалле хь символш. Нохчийн фольклорехь стогаллин а, доьналлин а тема. Говзарш: «Беттаса». «Майрачу кІантах туьйра». «Берзан дуй».	Хезаш йешар: дешархоша индивидуально хезаш йешар, текстах кхетарна оьшу болар а лардеш. Шайн дагахь йешар: текст шайн дагахь йешар, бешна хаамаш бийцаре барна кечам. Цадевзачу дешнашца а, аларшца а болх: маь1нех кхетархьама контекстан анализ; Іаматехь йалийнчу дошамца болх. Исбаьхьаллин говзаран анализ: коьрта идеяш билгалйар, говзаран план х1оттор. Талламан болх: шайн тидамийн буха т1ехь текст кечйар; доклад кечйар Кхолларалли н болх: ролашца йешар; инсценировка; турпалхойн визуальни васташ х1иттор; декъехь хьахийнчу проблематикехула жима текст х1оттор. Текстехь х1иттийнчу эхь-бехкан, историко-культурни йа кхечу хаттарийн анализ: шайна гонах долчу х1уманашка болчу хьежамца царна жоьпаш лаха хаар.
Кхечу къаьмнийн литература – 3 с.	
Россин а, дозанал арахьарчу а г1арабевллачу йаздархойн ц1ерш йовзар. «Къоман литература», «дуьненан литература», «исбаьхьаллин гочдар» кхетамаш. «Нохчийчоь – Кавказ – Росси – дуьне» з1е исбахьаллин говзаршкахула х1оттор.	Шайн дагахь йешар: текст шайн дагахь йешар, бешна хаамаш бийцаре барна кечам. Цадевзачу дешнашца а, аларшца а болх: маь1нех кхетархьама контекстан анализ; Іаматехь йалийнчу дошамца болх. Исбаьхьаллин говзаран анализ: коьрта идеяш билгалйар, говзаран план х1оттор. Турпалхойн характеристика: турпалхочун амалан коьрта сизаш билгалдан хаар; церан

Говзарш: Лермонтов М. Байт «ХIорд-кема». (Абдуллаев Лечин гочдар). Боллигер М. Дийцар «ТIай» (Хаджиева З. гочдар). Леонардо да Винчи. Притчаш «Мотт а, цергаш а», «Зингат а, кIен буьртиг а» (Джанаралиев Iимранан гочдар).	леларшца амал билгалйан хаар; турпалхойн леларийн мотиваш йовзийта а, церан леларийн мах хадо а хаар. Турпалхойн характеристика: турпалхочун амалан коьрта сизаш билгалдан хаар; церан леларшца амал билгалйан хаар; турпалхойн леларийн мотиваш йовзийта а, церан леларийн мах хадо а хаар. Дешаран текстехула диалог: х1иттийнчу хаттаршна жоьпаш; хало листаран шайн некъаш йукъадахкар; шайн сацамашна а, предложенешна а бух бало хаар. Талламан болх
Дерзоран урок – 1 с.	
Шеран жам1аш. Дешархошца киншкех, литературех къамел. Аьхкенна литературе б1аьргтохар. Кусаев I. «Сан доттагIий».	Классал арахьара йешар: йалийнчу говзарийн списка йукъара шайна йеша говзарш харжар. Тобанехь болх: кхид1а тобанехь йийцаре йарна шаьш йешар; 1аматан текстехь йа т1етоьхначу хьостанашкахь хаамаш лахар; говзарш ролашца йешар; инсценировка кечйар; говзарехь нисйеллачу лексикин маь1на дар; докладаш кечйар; говзарехула йа декъан проблематекула хаттарш кечдар.
Т1аьхьало – 10 с.	

Разделаш Iамо билгалдинчу сахьтийн барам хьехаман амалехь ду, кегий дешархой кечбаран тIегIанца а, дешаран хьукмато предмет Iамо билгалдинчу сахьтийн барамца а догIуш, хийцамаш бан йиш йолуш ду. Иштта, Iамо йукъайиллинчу материалан цхьана декъах пайдаэца мегар ду классал арахьарчу йешаран литературин декъехь а.

НОХЧИЙН ЛИТЕРАТУРИН ПОУРОЧНИ ПЛАНИРОВАНИ

1 класс

№ п/п	Урокан тема	Сахьтийн барам			Терахь	Электронни дешаран ресурс
		Сахьт	Талламан белхаш	Кхолла раллин белхаш		
Абатал хьалхара мур (къамел кхиор) 5 с.						
1.	Новкъахь.Школехь.	1	0	0		https://ps95.ru/dikdosham/ru/
2.	Ц1ера дийнаташ. З1акардаьхни. Акха дийнаташ. Вайн махкара олхазарш.	1	0	0		https://ps95.ru/dikdosham/ru/
3.	Сагалматаш. Акха стоьмаш Стоьмаш. Хасстоьмаш.	1	0	0		dikdosham/ru/
4.	Ахархойн г1ирсаш. Ялташ. 1алам.	1	0	0		dikdosham/ru/
5.	Дийнан раж. Сурсаташ	1	0	0		https://ps95.ru/

Абатан мур (йеша 1амор) 24 с.						
6	Аьзнаш а,элпаш а А,а, У, у.	1	0	0		dikdosham/ru/
7	Аьзнаш а,элпаш а О,о, И,и	1	0	0		https://ps95.ru/
8	Аьзнаш а,элпаш а Л,л, М.м	1	0	0		https://ps95.ru/dikdosham/ru/
9	Аьзнаш а,элпаш а С, с, Р,р	1	0	0		https://ps95.ru/dikdosham/ru/
10	Аьзнаш а,элпаш а Х, х, Б,б	1	0	0		dikdosham/ru/
11	Аьзнаш а,элпаш а Д , д, Е,е	1	0	0		https://ps95.ru/
12	Аьзнаш а,элпаш а Н, н, Т,т	1	0	0		https://ps95.ru/
13	Аьзнаш а,элпаш а В, в, З,з	1	0	0		dikdosham/ru/
14	Аьзнаш а,элпаш а Й, й, К,к	1	0	0		https://ps95.ru/
15	Аьзнаш а,элпаш а П, п, Э,э	1	0	0		https://ps95.ru/
16	Аьзнаш а,элпаш а Ш, ш, Ц,ц	1	0	0		dikdosham/ru/
17	Аз а, элп а 1.	1	0	0		https://ps95.ru/
18	К1еда хьаьрк (ь) Ч1ог1а хьаьрк(ъ)	1	0	0		https://ps95.ru/
19	Аьзнаш а,элпаш а Хь, хь, Кх,кх	1	0	0		dikdosham/ru/

20	Аз а, элп а Къ, къ	1	0	0		https://ps95.ru/
21	Аьзнаш а,элпаш а Г, г, Г1,г1	1	0	0		dikdosham/ru/
22	Аьзнаш а,элпаш а Аь, аь, Оь,оь	1	0	0		https://ps95.ru/
23	Аз а, элп а Уь, уь	1	0	0		https://ps95.ru/
24	Аьзнаш а,элпаш а Ч, ч, Ч1,ч1	1	0	0		dikdosham/ru/
25	Аьзнаш а,элпаш а Т1,т1, Ж,ж	1	0	0		dikdosham/ru/
26	Аьзнаш а,элпаш а Х1, х1, К1,к1	1	0	0		https://ps95.ru/
27	Аьзнаш а,элпаш а Ю, ю, Юь Аьзнаш а,элпаш а Я, я, Яь	1	0	0		https://ps95.ru/
28	Аьзнаш а,элпаш а Ц1 ц1, П1,п1	1	0	0		https://ps95.ru/
29	Аьзнаш а,элпаш а Ф ф, Ё,ё Элпаш Щ щ, ы	1	0	0		https://ps95.ru/dikdosham/ru/
Абатал т1аьхьара мур (Литературни йешар) 4 с.						
30	Дикачу адаман г1уллакхаш. Деза дешнаш. Дийца, муьлхачу басахь хуьлу х1уманаш.	1	0	0		https://ps95.ru/dikdosham/ru/

31	Вайн Даймохк.Соьлжа-Г1ала Вайн турпалхой.Кадыров Ахьмад-Хьаьжа.Нурадилов Ханпаша.	1	0	0		dikdosham/ru/
32	Вайн яздархой. Айдамиров Абузар.Гайсултанов 1умар.Махмаев Жамалди. Ж.Махмаев «Доттаг1алла» ,«Къоман хазна» Дей,буьйсий	1	0	0		dikdosham/ru/
33	Ж.Махмаев Дайна де. «Бераш вайн хинйолу т1аьхье ю..» 1-Хь Хатуев «Зингат», 1.Демеев «Малонче» С.Эдилов «Г1ан» Беркат	1	0	0		dikdosham/ru/
ПРОГРАММИЦА САХЬТИЙН БАРАМ		33	0	0		

НОХЧИЙН ЛИТЕРАТУРИН ПОУРОЧНИ ПЛАНИРОВАНИ

2 класс

№ п/п	Урокан тема	Сахьтийн барам		Терахь		Электронни дешаран ресурс
		Сахьт	Талламан белхаш	ПЛАНАЦА	БИЛГГАЛ	
1.	1.Демеев. «Нохчийчоь»	1	0			https://desharkho.ru/ https://urok95.ru ps95.ru/dikdosham
2.	М. Ахмадов «Жайна»	1	0			https://urok95.ru ps95.ru/dikdosham
3.	Дагардарш. Чехкааларш.	1	0			https://desharkho.ru/ https://urok95.ru
4.	Х1етал –металш.Кицанаш	1	0			https://urok95.ru ps95.ru/dikdosham
5.	Туьйра, туьйра хилла боху.	1	0			https://desharkho.ru/ https://urok95.ru ps95.ru/dikdosham
6.	Бабин Ч1ирдиг.	1	0			https://urok95.ru ps95.ru/dikdosham

7.	Зуьно дина х1илла.	1	0			https://desharkho.ru/ https://urok95.ru
8	Газа-гуьзалгаш.	1	0			https://urok95.ru ps95.ru/dikdosham
9	Самукъане аг1онаш Хаарш зер.	1	**0**			https://desharkho.ru/ https://urok95.ru ps95.ru/dikdosham
10	Ш.Макалов. Соьлжа –Г1ала.	1	0			https://desharkho.ru/ https://urok95.ru ps95.ru/dikdosham
11	Ш.Хасаров. Стиглаг1ала.	1	0			https://urok95.ru ps95.ru/dikdosham
12	С.Яшуркаев. Светофор.	1	0			https://desharkho.ru/ https://urok95.ru
13	Хаарш зер. Проект. «Сан г1ала»	1	0			https://urok95.ru ps95.ru/dikdosham
14	Ш. Макалов Гуьйре.	1	0			https://desharkho.ru/ https://urok95.ru ps95.ru/dikdosham
15	М.Сейлмуханов. Деса 1алам.	1	0			https://urok95.ru ps95.ru/dikdosham
16	А.Тапалаева . Малонча.	1	0			https://desharkho.ru/

						https://urok95.ru
17	Х.Батаева. Гуьйре.	1	0			https://urok95.ru ps95.ru/dikdosham
18	Рифма. П.Абубакарова . Дешнех ловзар.	1	0			https://desharkho.ru/ https://urok95.ru ps95.ru/dikdosham
19	**Талламан болх № 1**	1	**1**			https://desharkho.ru/ https://urok95.ru ps95.ru/dikdosham
20	Ш.Макалов.Стела1ад.	1	0			https://urok95.ru ps95.ru/dikdosham
21	Л.Толстой. Х1орда чуьра хи стенга доьду?	1	0			https://desharkho.ru/ https://urok95.ru
22	1.Юсупов.Дита хьоза.	1	0			https://urok95.ru ps95.ru/dikdosham
23	Бераша олу. Стела1адан дошам.	1	0			https://desharkho.ru/ https://urok95.ru ps95.ru/dikdosham
24	Хаарш зер.Проект «Стела1ад»	1	0			https://urok95.ru ps95.ru/dikdosham

25	А.Сулейманов. Нана.	1	0			https://desharkho.ru/ https://urok95.ru
26	1.Гайсултанов Б1оба эккхор.	1	0			https://urok95.ru ps95.ru/dikdosham
27	1.Демеев. Дадин зезаг.	1	0			https://desharkho.ru/ https://urok95.ru ps95.ru/dikdosham
28	С.Шамлов. Жима ц1а.	1	0			https://desharkho.ru/ https://urok95.ru ps95.ru/dikdosham
29	Ж.Махмаев Деза денош.	1	0			https://desharkho.ru/ https://urok95.ru ps95.ru/dikdosham
30	С.Гацаев Жимачу к1ентан ойланаш.Нийса а , т1едееъна а маь1на.	1	0			https://urok95.ru ps95.ru/dikdosham
31	Хаарш зер. Проект «Тхан доьзал».	1	0			https://desharkho.ru/ https://urok95.ru
32	Д.Кагерманов. Г1ура –Дада.	1	0			https://urok95.ru ps95.ru/dikdosham
33	А.Тапалаева «Керла шо кхана хир ду».	1	0			https://desharkho.ru/ https://urok95.ru

						ps95.ru/dikdosham
34	А-Хь. Хатуев Керла ло.	1	0			https://urok95.ru ps95.ru/dikdosham
35	М-С. Гадаев Жимачу к1ентан илли.	1	0			https://desharkho.ru/ https://urok95.ru
36	М.Сейлмуханов Хьоза.	1	0			https://urok95.ru ps95.ru/dikdosham
37	Ю.Яралиев. К1айн 1ахар.	1	0			https://desharkho.ru/ https://urok95.ru ps95.ru/dikdosham
38	Э.Мамакаев. Гуди. Хаарш зер	1	0			https://desharkho.ru/ https://urok95.ru ps95.ru/dikdosham
39	Хь.Аболханов. Ваха 1ама.	1	0			https://urok95.ru ps95.ru/dikdosham
40	Ж.Махмаев. Дика лар.	1	0			https://desharkho.ru/ https://urok95.ru
41	А-Хь. Хатуев. Теша.					
42	**Талламан болх№ 2**	1	1			

43	М.Ахмадов. Дада волчохь, йуьртахь.	1	0			https://desharkho.ru/ https://urok95.ru ps95.ru/dikdosham
44	Ю.Яралиев. Марха къобалдойла.	1	0			https://urok95.ru ps95.ru/dikdosham
45	1.Демеев. Г1аз.	1	0			https://desharkho.ru/ https://urok95.ru
46	Ш. Хасаров.Жима кхор.	1	0			https://urok95.ru ps95.ru/dikdosham
47	Хь. Хасаев. Лийчар.	1	0			https://desharkho.ru/ https://urok95.ru ps95.ru/dikdosham
48	Самукъане аг1онаш. М.Сакаева. Кертахь лелаш н1аьна йу. Хаарш зиэр.	1	0			https://desharkho.ru/ https://urok95.ru ps95.ru/dikdosham
49	Хь. Сатуев Б1аьсте йог1у...	1	0			https://urok95.ru ps95.ru/dikdosham
50	1.Демеев. Сан совг1ат.	1	0			https://desharkho.ru/ https://urok95.ru
51	Цураев Салман Со мамел хьалха хьалаг1оттур йу.	1	0			https://urok95.ru ps95.ru/dikdosham

52	Ш. Макалов. Сийна б1аьсте. «Сийна стихаш»	1	0			https://desharkho.ru/ https://urok95.ru ps95.ru/dikdosham
53	М.Бексултанов. Б1аьстенан дийнахь. М.Сейлмуханов. Кхечи б1аьсте.	1	0			https://urok95.ru ps95.ru/dikdosham
54	Самукъане аг1онаш. Хь.Талхадов.Б1аьсте.	1	0			https://desharkho.ru/ https://urok95.ru
55	**Сочинени**	1	1			https://urok95.ru ps95.ru/dikdosham
56	Ш.Арсанукаев.Х1етал-металш. Хаарш зер	1	0			https://desharkho.ru/ https://urok95.ru ps95.ru/dikdosham
57	М.Ахмадов. Даймохк.	1	0			https://urok95.ru ps95.ru/dikdosham
58	М.Бексултанов .Даймохк бохург х1ун ду?.	1	0			https://desharkho.ru/ https://urok95.ru
59	П.Абубакарова. Соьлжа-г1ала.	1	0			https://urok95.ru ps95.ru/dikdosham
60	Ш.Окуев. Даймохк.	1	0			https://urok95.ru ps95.ru/dikdosham
61	Х.Батаева. К1иран ворх1 де.	1	0			https://desharkho.ru/

						https://urok95.ru ps95.ru/dikdosham
62	Б.Анзорова. Турпала Ханпаша.	1	0			https://urok95.ru ps95.ru/dikdosham
63	Ш.Макалов. Аьхке.	1	0			https://desharkho.ru/ https://urok95.ru
64	М.Магомаев.Ба1.	1	0			https://urok95.ru ps95.ru/dikdosham
65	Ш.Макалов. Къоршкъари.	1	0			https://desharkho.ru/ https://urok95.ru ps95.ru/dikdosham
66	**Шеран талламан болх № 4**	1	**1**			
67	Л.Толстой.Воккха стаггий, хинаний	1	0			https://urok95.ru ps95.ru/dikdosham
68	Вежарий Гримм. Хударан кхаба.	1	0			https://desharkho.ru/ https://urok95.ru
ПРОГРАММИЦА САХЬТИЙН БАРАМ		68	4			

Нохчийн литературни йешаран 2023-2024 дешаран шеран

3-чу классан календарно- тематически планировани (2 сахьт кIирнах)

Раг 1	Урокан тема	Сахьтийн барам			Терахь		Электронни дешаран ресурсаш
		Сахьт	Талламан белхаш	Кхоллараллин белхаш	Планаца	Билггал	
	ДОЛОРАН ДАРСАШ (2 с.)						
1.	Ш. Макалов«Ларделаш латта»	1	0	0			**https://ps95.ru/dikdosham/ru/https://izdat-dom.ru/zhurnal-stela1ad/**
2.	А. Демеев«Кхетаман орам»	1	0	0			**https://ps95.ru/dikdosham/ru/https://izdat-dom.ru/zhurnal-stela1ad/**
ГУЬЙРЕ (5 с.)							
3	С. Гацаев «Дог1а дог1уш ду»						**https://ps95.ru/dikdosham/ru/https://izdat-dom.ru/zhurnal-**

		1	0	0			**stela1ad/**
4	М. Сакаева «Йацхьо, гуьйре, дагначевне»						**https://ps95.ru/dikdosham/ru/https://izdat-dom.ru/zhurnal-stela1ad/**
5	Хь. Хасаев «Шийла 1уьйре»	1	0	0			**https://ps95.ru/dikdosham/ru/https://izdat-dom.ru/zhurnal-stela1ad/**
6	З. Сулейманова «Г1арг1улеш»	1	0	0			**https://ps95.ru/dikdosham/ru/https://izdat-dom.ru/zhurnal-stela1ad/**
7	«Хаарш-Зер». Проект Гуьйре	0	0	0			**https://ps95.ru/dikdosham/ru/https://izdat-dom.ru/zhurnal-stela1ad/**
	БЕРИЙН ЙАЗДАРХОЙ (5 с.)						
8	У. Гайсултанов «1алам хаздан деза»	1	0	0			**https://ps95.ru/dikdosham/ru/https://izdat-dom.ru/zhurnal-stela1ad/**
9	Хь. Саракаев «Дика к1ант Муса»	1	0	0			**https://ps95.ru/dikdosham/ru/https://izdat-dom.ru/zhurnal-stela1ad/**
10	Д. Кагерманов «Маьлхан х1уш»	1	0	0			**https://ps95.ru/dikdosham/ru/https://izdat-dom.ru/zhurnal-stela1ad/**

11	Ж. Махмаев «Г1оралгаш»	1	0	0			https://ps95.ru/dikdosham/ru/https://izdat-dom.ru/zhurnal-stela1ad/
12	«Хаарш-Зер».	0	0	0			https://ps95.ru/dikdosham/ru/https://izdat-dom.ru/zhurnal-stela1ad/
	ЙАЗДАРХОЙН ТУЬЙРАНАШ (4 с.)						
13	С-М. Гелагаев «Туьйранан новкъадалар»	1	0	0			https://ps95.ru/dikdosham/ru/https://izdat-dom.ru/zhurnal-stela1ad/
14	Б. Дикаев «К1айн полларчий стенга даха-те?»	1	0	0			https://ps95.ru/dikdosham/ru/https://izdat-dom.ru/zhurnal-stela1ad/
15	З. Сулейманова «Догмайра Шахьсан»	1	0	0			https://ps95.ru/dikdosham/ru/https://izdat-dom.ru/zhurnal-stela1ad/
16	А. Тапалаева «Массарна дерг – ловзар»	1	0	0			https://ps95.ru/dikdosham/ru/ https://izdat-dom.ru/zhurnal-stela1ad/
17	«Хаарш-Зер».	0	0	0			
	ХИНДОЛУ ХЬОЗА БЕНАХЬ ДЕКА (5 с.)						
18	М. Магомадов «Дуьххьарлера	1	0	0			https://ps95.ru/dikdosham/ru/https://izdat-dom.ru/zhurnal-

	толам»						**stela1ad/**
19	С. Дакаев «Дош»	1	0	0			**https://ps95.ru/dikdosham/ru/https://izdat-dom.ru/zhurnal-stela1ad/**
20	**Талламан болх №1**	0	1	0			**https://ps95.ru/dikdosham/ru/https://izdat-dom.ru/zhurnal-stela1ad/**
21	І. Гайсултанов «Яраг1и»	1	0	0			**https://ps95.ru/dikdosham/ru/https://izdat-dom.ru/zhurnal-stela1ad/**
22	«Хаарш-Зер»	0	0	0			
	ЖИМА, ДОККХА ДУЬНЕ (4 с.)						
23	Х. Батаева «Хьуьно патар хецна»	1	0	0			**https://ps95.ru/dikdosham/ru/https://izdat-dom.ru/zhurnal-stela1ad/**
24	Э. Мамакаев «1елий, киттий, аьшпашший»	1	0	0			**https://ps95.ru/dikdosham/ru/https://izdat-dom.ru/zhurnal-stela1ad/**
25	Н. Пашаев «Барзо диъна моз»	1	0	0			**https://ps95.ru/dikdosham/ru/** **https://izdat-dom.ru/zhurnal-stela1ad/**

26	«Хаарш-Зер».	0	0	0			
	1АЛАМ (4 с.)						
27	С. Гацаев «Хьуьнхахь»	1	0	0			**https://ps95.ru/dikdosham/ru/https://izdat-dom.ru/zhurnal-stela1ad/**
28	М. Ахмадов «ГІундалгІеш, цІазамаш, муьргаш, комарш»	1	0	0			**https://ps95.ru/dikdosham/ru/https://izdat-dom.ru/zhurnal-stela1ad/**
29	С-М. Гелагаев «Олхазарийн къамел»	1	0	0			**https://ps95.ru/dikdosham/ru/https://izdat-dom.ru/zhurnal-stela1ad/**
30	М. Мамакаев «Хьуьнан илли»	1	0	0			**https://ps95.ru/dikdosham/ru/https://izdat-dom.ru/zhurnal-stela1ad/**
	ІА (5с.)						
31	М. Ахмадов «Керла шо»	1	0	0			**https://ps95.ru/dikdosham/ru/https://izdat-dom.ru/zhurnal-stela1ad/**
32	М. Дикаев «1аьнан б1аьргаш»	1	0	0			**https://ps95.ru/dikdosham/ru/** **https://izdat-dom.ru/zhurnal-stela1ad/**
33	Хь. Умхаев «Шийла 1а»	1	0	0			**https://ps95.ru/dikdosham/ru/https://izdat-dom.ru/zhurnal-**

							stela1ad/
34	М. Алиев «Пхьар»	1	0	0			**https://ps95.ru/dikdosham/ru/https://izdat-dom.ru/zhurnal-stela1ad/**
	ДОТТАГIАЛЛА (4 с.)						
35	Ш. Макалов «Кхо полла»	1	0	0			**https://ps95.ru/dikdosham/ru/https://izdat-dom.ru/zhurnal-stela1ad/**
36	М. Бексултанов «Доттаг1»	1	0	0			**https://ps95.ru/dikdosham/ru/https://izdat-dom.ru/zhurnal-stela1ad/**
37	I. Демеев «Доттаг1чуьнга кехат»	1	0	0			**https://ps95.ru/dikdosham/ru/https://izdat-dom.ru/zhurnal-stela1ad/**
38	«Хаарш-Зер». Проект Доттаг1алла	0	0	0			
	КХЕЧУ КЪАЬМНИЙН ФОЛЬКЛОР (4 с.)						
39	«Тамашийна тамаша, Іаламате Іаламат» (туьйра)	1					**https://izdat-dom.ru/zhurnal-stela1ad/** **https://ps95.ru/dikdosham/ru/**

40	«Уггар нуьцкъалниг» (туьйра)	1	0	0			https://ps95.ru/dikdosham/ru/https://izdat-dom.ru/zhurnal-stela1ad/
41	«Синдбад-ХIордахо» (туьйра)	1	0	0			https://ps95.ru/dikdosham/ru/https://izdat-dom.ru/zhurnal-stela1ad/
42	«Х1унда ду пхьагалан балда даьтт1а?» (туьйра)	1	0	0			https://ps95.ru/dikdosham/ru/https://izdat-dom.ru/zhurnal-stela1ad/
43	**Талламан болх №2**	0	1	0			
	ГIИЛЛАКХАН ГIАЛА (8 с.)						
44	В. Расумов «Г1иллакхан г1ала»	1	0				https://ps95.ru/dikdosham/ru/https://izdat-dom.ru/zhurnal-stela1ad/
45	I. Закриев «Пеша уллехь къамелаш»	1	0	0			https://ps95.ru/dikdosham/ru/https://izdat-dom.ru/zhurnal-stela1ad/
46	М. Ахмадов «Марха досту де»	1	0	0			https://ps95.ru/dikdosham/ru/https://izdat-dom.ru/zhurnal-stela1ad/
	БIАЬСТЕ (5 с.)						
		1	0	0			https://ps95.ru/dikdosham/ru/https://izdat-dom.ru/zhurnal-

47	М. Бексултанов «БІаьсте»						stela1ad/
48	М. Сейлмуханов «Зезагаш»	1	0	0			https://ps95.ru/dikdosham/ru/https://izdat-dom.ru/zhurnal-stela1ad/
49	Х. Хасаев «Баркалла»	1	0	0			https://ps95.ru/dikdosham/ru/https://izdat-dom.ru/zhurnal-stela1ad/
50	М. Ахмадов «БІаьстенан ловзар»	1	0	0			https://ps95.ru/dikdosham/ru/https://izdat-dom.ru/zhurnal-stela1ad/
51	У. Гайсултанов «ЧІегІардиган бен»	1	0	0			https://ps95.ru/dikdosham/ru/https://izdat-dom.ru/zhurnal-stela1ad/
	НОХЧИЙН МАХКАХЬ (9 с.)						
52	М. Бухадиев «Нохчийн махкахь»	1	0	0			https://ps95.ru/dikdosham/ru/https://izdat-dom.ru/zhurnal-stela1ad/
53	Н. Пашаев «Даймахке марзо»	1	0	0			https://ps95.ru/dikdosham/ru/https://izdat-dom.ru/zhurnal-stela1ad/
54	А.-Х. Хамидов «Зезаг ду бацалахь лепаш…»	1	0	0			https://ps95.ru/dikdosham/ru/https://izdat-dom.ru/zhurnal-stela1ad/

55	Л. Абдулаев «ХIораннан а шен мотт бу»	1	0	0			https://ps95.ru/dikdosham/ru/https://izdat-dom.ru/zhurnal-stela1ad/
56	**Сочинени**	1	1	0			https://ps95.ru/dikdosham/ru/https://izdat-dom.ru/zhurnal-stela1ad/
57	Х. Батаева «Йовза кIорнийн цIераш»	1	0	0			https://ps95.ru/dikdosham/ru/https://izdat-dom.ru/zhurnal-stela1ad/
58	М. Бексултанов «Турпалхо мила ву?»	1	0	0			https://ps95.ru/dikdosham/ru/https://izdat-dom.ru/zhurnal-stela1ad/
59	М. Ахмадов «ТIергIан пазаташ»	1	0	0			https://ps95.ru/dikdosham/ru/https://izdat-dom.ru/zhurnal-stela1ad/
60	Б. Анзорова «Ма гойла» «Хаарш-Зер».	0	0	0			https://ps95.ru/dikdosham/ru/https://izdat-dom.ru/zhurnal-stela1ad/
	НОХЧИЙН ФОЛЬКЛОР (6 с.)						
61	«Маьлхан а, бухIанан а къовсам» (туьйра)	1	0	0			https://ps95.ru/dikdosham/ru/https://izdat-dom.ru/zhurnal-stela1ad/
62	«КхорбIелиг» (туьйра)	1	0	0			https://ps95.ru/dikdosham/ru/https://izdat-dom.ru/zhurnal-

							stela1ad/
63	«Ден весет» (притча)	1	0	0			**https://ps95.ru/dikdosham/ru/https://izdat-dom.ru/zhurnal-stela1ad/**
64	«Къинхетаме кIант» (туьйра)	1	0	0			**https://ps95.ru/dikdosham/ru/https://izdat-dom.ru/zhurnal-stela1ad/**
65	«Таллархо» (туьйра)	1	0	0			**https://ps95.ru/dikdosham/ru/https://izdat-dom.ru/zhurnal-stela1ad/**
66	**Шеран талламан болх.**	1	1	0			
	АЬХКЕ (1 с.)						
67	А.-Х. Хатуев «Аьхке»	1	0	0			**https://ps95.ru/dikdosham/ru/https://izdat-dom.ru/zhurnal-stela1ad/**
68	Т1еч1аг1дар	0	1	0			

НОХЧИЙН МАТТАХЬ ЛИТЕРАТУРНИ ЙЕШАРАН ПОУРОЧНИ ПЛАНИРОВАНИ

(КIИРНАХ 2 САХЬТ)

4 КЛАСС

№	Урокан тема	Сахтийн барам			Терахь		Электронни хьоста
		Сахьт	Таллама н белхаш	Кхоллара лли	План ца	Билг гал	
I	**Дай баьхна латта – 6 с.**						
1.	Мамакаев М., Гадаев М.-С., Сулейманов А. Даймахках байташ.	1	0	0			https://ps95.ru/dikdosham/ru/ https://izdat-dom.ru/zhurnal-stela1ad/
2.	Дакаев С. «Нохчийчоь».	1	0	0			https://ps95.ru/dikdosham/ru/ https://izdat-dom.ru/zhurnal-stela1ad/
3.	Мусаев С. «Орамаш».	1	0	0			https://ps95.ru/dikdosham/ru/ https://izdat-dom.ru/zhurnal-stela1ad/
4.	Шайхиев І. «БІаьвнаш».	1	0	0			https://argmz.ru/category/фотогалерея/
5.	Ахмадов М. «Нохчийн шира кхерчаш».	1	0	0			https://argmz.ru/category/фотогалерея/ https://visitchechnya.ru/frontend/web/places/dostoprimecatelnosti
6.	Хаарш зер. Йешаран мах хадор.	1	0	0			
	Вай дуьнен чохь деха… – 4 с.						
7.	Яралиев Ю. «ВорхІ лам».	1	0	0			https://ps95.ru/dikdosham/ru/ https://izdat-dom.ru/zhurnal-stela1ad/
8.	Макалов Ш. «Маьлхан хьехам».	1	0	0			https://ps95.ru/dikdosham/ru/ https://izdat-dom.ru/zhurnal-stela1ad/
9.	Бексултанов М. «Баьпкан цуьргаш».	1	0	0			https://ps95.ru/dikdosham/ru/ https://izdat-dom.ru/zhurnal-stela1ad/
10.	Цуруев Ш. «ДоттагІий-бІаьвнаш».	1	0	0			https://ps95.ru/dikdosham/ru/ https://izdat-dom.ru/zhurnal-stela1ad/
	Исбаьхьа Іалам нохчийн поэзехь –						

	8 с.						
11.	Мамакаев М. «Гуьйре».	1	0	0			https://ps95.ru/dikdosham/ru/ https://izdat-dom.ru/zhurnal-stela1ad/
12.	Арсанукаев Ш. «Гуьйренан тIуьначу бешахь ду тийна…». Гацаев С. «Суна хьуьнхахь деши гира…».	1	0	0			https://ps95.ru/dikdosham/ru/ https://izdat-dom.ru/zhurnal-stela1ad/
13.	Айдамиров А. «Аьхкено кхелина дитташ…».	1	0	0			https://ps95.ru/dikdosham/ru/ https://izdat-dom.ru/zhurnal-stela1ad/
14.	Кибиев М. «Ломахь Іа».	1	0	0			https://ps95.ru/dikdosham/ru/ https://izdat-dom.ru/zhurnal-stela1ad/
15.	**Талламан болх №1**	1	1				
16.	Жумалаева Л. «Буьйсанан илли».	1	0	0			https://ps95.ru/dikdosham/ru/ https://izdat-dom.ru/zhurnal-stela1ad/
17.	Мамакаев І. «БІаьстенан йуьхь».	1	0	0			https://ps95.ru/dikdosham/ru/ https://izdat-dom.ru/zhurnal-stela1ad/
18.	Саидов Б. «БІаьсте.	1	0	0			https://ps95.ru/dikdosham/ru/ https://izdat-dom.ru/zhurnal-stela1ad/
19.	Окуев Ш. «Тхи». Проектни болх.	1	0	0			https://ps95.ru/dikdosham/ru/ https://izdat-dom.ru/zhurnal-stela1ad/
II	**Бераллин туьйра– 10 с.**						
20.	Пашаев Н. «Бералла».	1	0	0			https://ps95.ru/dikdosham/ru/ https://izdat-dom.ru/zhurnal-stela1ad/
21.	Дикаев М. «Нохчийн хIусам».	1	0	0			https://ps95.ru/dikdosham/ru/ https://izdat-dom.ru/zhurnal-stela1ad/
22 -23	Курумова С. «Ца йиначу ненан хIусамехь» повесть йуккъера кийсакаш.	2	0	0			https://ps95.ru/dikdosham/ru/ https://izdat-dom.ru/zhurnal-stela1ad/

24-25	Гадаев М.-С. «ДоттагІ».	2	0	0			https://ps95.ru/dikdosham/ru/ https://izdat-dom.ru/zhurnal-stela1ad/
26	Эдилов Х.-М. «Ло ду догІуш».	1	0	0			https://ps95.ru/dikdosham/ru/ https://izdat-dom.ru/zhurnal-stela1ad/
27	Эльдерханова З. «Дашо хьаьжкІаш».	1	0	0			https://ps95.ru/dikdosham/ru/ https://izdat-dom.ru/zhurnal-stela1ad/
28	Ошаев Х. «Полла»	1	0	0			https://ps95.ru/dikdosham/ru/ https://izdat-dom.ru/zhurnal-stela1ad/
	БІе эзар дика гІуллакх – 4 с.						
29	Ахмадов М. Туьйра «БІе эзар дика гІуллакх».	1	0	0			https://ps95.ru/dikdosham/ru/ https://izdat-dom.ru/zhurnal-stela1ad/
30	**Талламан болх №2**	1	1	0			
31	Тагаев С.-Х. Дийцар «Хьаьрса доттагІ».	1	0	0			https://ps95.ru/dikdosham/ru/ https://izdat-dom.ru/zhurnal-stela1ad/
32	Рашидов Ш. Байт «ГІаргІанаш».	1	0	0			https://ps95.ru/dikdosham/ru/ https://izdat-dom.ru/zhurnal-stela1ad/
33	Берсанов Х.-А. Дийцар «Кхерам».	1	0	0			https://ps95.ru/dikdosham/ru/ https://izdat-dom.ru/zhurnal-stela1ad/
III	**Бовза, беза вайн Даймохк – 4 с.**						
34	«Къоьзан-Іам» легенда. «Муха хІоьттина ГаланчІожара Іам» легенда.	1	0	0			https://ps95.ru/dikdosham/ru/ https://izdat-dom.ru/zhurnal-stela1ad/
35	«Муха кхолладелла Терк» легенда.	1	0	0			https://ps95.ru/dikdosham/ru/ https://izdat-dom.ru/zhurnal-stela1ad/
36	Ахмадов М. «Нохчийн хиш». Хаарш зер.	1	0	0			https://ps95.ru/dikdosham/ru/ https://izdat-dom.ru/zhurnal-stela1ad/
	Исбаьхьчу Іаламан къайленаш – 6						

	с.						
37	Махмаев Ж. «Іаламан тидамаш».	1	0	0			https://ps95.ru/dikdosham/ru/ https://izdat-dom.ru/zhurnal-stela1ad/
38	Яшуркаев С. «Полларчийн вай даьлла».	1	0	0			https://ps95.ru/dikdosham/ru/ https://izdat-dom.ru/zhurnal-stela1ad/
39	Яралиев Ю. «Хьаьмцан маса лаг хуьлу?».	1	0	0			https://ps95.ru/dikdosham/ru/ https://izdat-dom.ru/zhurnal-stela1ad/
40	Дикаев М. «Лай кІелахь кхиъна буц».	1	0	0			https://ps95.ru/dikdosham/ru/ https://izdat-dom.ru/zhurnal-stela1ad/
41	**Сочинени**	1	1				
42	Чантиев І. «Искогберггий, чІарий».	1	0	0			https://ps95.ru/dikdosham/ru/ https://izdat-dom.ru/zhurnal-stela1ad/
43	Хасаев Хь. «Аьхке».	1	0	0			https://ps95.ru/dikdosham/ru/ https://izdat-dom.ru/zhurnal-stela1ad/
44	Бексултанов М. «Гуьйре».	1	0	0			https://ps95.ru/dikdosham/ru/ https://izdat-dom.ru/zhurnal-stela1ad/
	Даймехкан декхаро гІаттийна вогІу со – 9 с.						
45	Умхаев Хь. «Мансур-Шайх».Шейх-Мансурах текст.	1	0	0			https://ps95.ru/dikdosham/ru/ https://izdat-dom.ru/zhurnal-stela1ad/
46 -48	Халкъан предани «Адин Сурхо». Илли – нохчийн фольклоран жанр.	3	0	0			https://ps95.ru/dikdosham/ru/ https://izdat-dom.ru/zhurnal-stela1ad/
49	**Талламан болх**	1	1				
50	Мусаев С. «Дахар маьрша хилийта…».Шерипов Асламбеках текст.	1	0	0			https://ps95.ru/dikdosham/ru/ https://izdat-dom.ru/zhurnal-stela1ad/
51	Ахмадов М. «Даймехкан мукъам».	1	0	0			https://ps95.ru/dikdosham/ru/ https://izdat-dom.ru/zhurnal-stela1ad/

52	Сулейманова З. «Эсамбаев Махьмудна».	1	0	0			https://ps95.ru/dikdosham/ru/ https://izdat-dom.ru/zhurnal-stela1ad/
53	Айдамирова М. «Жима верас».	1	0	0			https://ps95.ru/dikdosham/ru/ https://izdat-dom.ru/zhurnal-stela1ad/
	Ненан мотт – 3 с.						
54	Ахмадов М. «Кхаа дашах дийцар».	1	0	0			https://ps95.ru/dikdosham/ru/ https://izdat-dom.ru/zhurnal-stela1ad/
55	Абдулаев Л. «Ненан мотт».	1	0	0			https://ps95.ru/dikdosham/ru/ https://izdat-dom.ru/zhurnal-stela1ad/
56	Гелагаев С.-М. «Шовдано боху соь…».Проектни болх	1	0	0			https://ps95.ru/dikdosham/ru/ https://izdat-dom.ru/zhurnal-stela1ad/
	Суна сирла дахар деза – 3 с.						
57	Рашидов Ш. «Суна сирла дахар деза».	1	0	0			https://ps95.ru/dikdosham/ru/ https://izdat-dom.ru/zhurnal-stela1ad/
58	Батаева Х. «Жимачу йоьІан гІан».	1	0	0			https://ps95.ru/dikdosham/ru/ https://izdat-dom.ru/zhurnal-stela1ad/
59	Абдулаев Л. «Нана, бІаьсте…».	1	0	0			https://ps95.ru/dikdosham/ru/ https://izdat-dom.ru/zhurnal-stela1ad/
	Фольклор – 3 с.						
60	«Беттаса» предани.	1	0	0			https://ps95.ru/dikdosham/ru/ https://izdat-dom.ru/zhurnal-stela1ad/
61	«Майра кІанта» туьйра.	1	0	0			https://ps95.ru/dikdosham/ru/ https://izdat-dom.ru/zhurnal-stela1ad/
62	«Берзан дуй» предани.	1	0	0			https://ps95.ru/dikdosham/ru/ https://izdat-dom.ru/zhurnal-stela1ad/
63	**Шеран талламан болх (РТБ)**	1	1	0			
	Кхечу къаьмнийн литература – 2 с.						
64	Боллигер М. «ТІай».	1	0	0			https://ps95.ru/dikdosham/ru/

							https://izdat-dom.ru/zhurnal-stela1ad/
65	Леонардо да Винчи. «Мотт а, цергаш а».	1	0	0			https://ps95.ru/dikdosham/ru/ https://izdat-dom.ru/zhurnal-stela1ad/
	Дерзор – 2 с.						
66	Кусаев А. «Сан доттагIий».	1	0	0			https://ps95.ru/dikdosham/ru/ https://izdat-dom.ru/zhurnal-stela1ad/
66	Т1еч1аг1дар	1	0	0			https://ps95.ru/dikdosham/ru/ https://izdat-dom.ru/zhurnal-stela1ad/

Йуххедиллар 1

Іаморан-методически кхачойар
Іаморан-методически пособиш

1. Дешаран книжка. Белхан тептар. 1-ра класс.
2. Дешаран книжка. Белхан тептар. 2-гІа класс.
3. Дешаран книжка. Белхан тептар. 3-гІа класс.
4. Дешаран книжка. Белхан тептар. 4-гІа класс.
5. Берийн бошмашна а, йуьхьанцарчу классашна а лерина хрестомати. /ХІоттийнарг. Эдилов С.Э. Соьлжа-ГІала, 20І8.
6. Эдилов С. Э. Ловзуш, Іема. Йуьхьанцарчу классийн хьехархошна методически пособи. – Соьлжа-гІала: ГУП «Книжное издательство», 2007. – 430 стр.

Іилманан литература

7. Абдулкадырова Р. А. Йухьанцарчу школина лерина нохчийн-оьрсийн-ингалсан суьртийн дошам.– Грозный: АО «ИПК «Грозненский рабочий», 2016. – 110 с.
8. Мациев А. Г. Нохчийн-оьрсийн словарь. – М.: ГИИ НС, 1961. 625 а.
9. Арсанукаев А. М. Мотт, литература, школа. – Грозный: ГУП «Книжное издательство», 2010. – 315 с.
10. Гайтукаев К. В пламени слова. Критические статьи и исследования. – Грозный: Чеч.-Инг. книжное изд-во, 1989. – 223 с.
11. Далгат У. Б. Литература и фольклор. Теоретические аспекты. – М.: Наука, 1981. – 303 с.
12. Джамбеков О. А. Жанровые и поэтические особенности чеченских героико-исторических песен илли. – Майкоп: АРКИ, 2008. – 230 с.
13. Джамбекова Т. Б. Фольклор как источник чеченской прозы XX в. – Майкоп: АРКИ, 2010. – 236 с.
14. Завриев М. В поисках художественного метода. Критические статьи. – Грозный: Чеч.-Инг. Книжное изд-во, 1988. – 66 с.
15. Ибрагимов Л. М. Этноментальные основы чеченской прозы. – Грозный: ГУП «Книжное издательство», 2012. – 167 с.
16. Инаркаева С. И. Эволюция жанров малой прозы в современной чеченской литературе. – Майкоп: АРКИ, 1999. – 218 с.
17. Индербаев Г. В. Проблема национального и общечеловеческого в чеченской литературе. – Грозный: ГУП «Книжное издательство», 2003. – 315 с.
18. Туркаев Х. В. Жажда неутоленная. – М.: Молодая гвардия, 2007. – 312 с.

19. Туркаев Х. В. О путях развития чеченской литературы**.** – Грозный: Чеч.-Инг. Книжное изд-во, 1973. – 162 с.

20. Туркаев Х. В. Путь к художественной правде (Становление реализма в чеченской и ингушской литературах). – Грозный: Чеч.-Инг. книжное изд-во, 1987. – 240 с.

Методически литература

21. Айдамирова М. А. Музейная деятельность по приобщению подрастающего поколения к культурно-историческому наследию. Учебное пособие. – Грозный: АО «ИПК «Книжное издательство», 2018. – 165 с.

22. Арсанукаев А. М. Школехь исбаьхьаллин произведени таллар (Анализ художественного Говзарш в школе). – Грозный: АО «ИПК «Книжное издательство», 2018. – 347 с.

23. Арсанукаев А. Нохчийн литература хьехаран методика (Методика преподавания чеченской литературы). – Грозный: АО «ИПК «Книжное издательство»,1987. – 188 с.

24. Джамбеков О. А. Устное народное творчество. Учебное пособие для учащихся школ и студентов. – Грозный: ГУП «Книжное издательство», 2018. – 335 с.

25. Джамбеков О. А. Устное народное творчество чеченского народа. Учебное пособие для учащихся школ и студентов. – Грозный: АО «ИПК «Книжное издательство», 2017. – 335 с.

26. Литература народов Северного Кавказа: Учеб. пособие/Под ред. Г. М. Гогеберидзе. – Ставрополь: Книга, 2004. – 292 с.

27. Мунаев И. Б. Поэтика чечено-ингушских героико-исторических песен илли. (Проблема формирования жанра и его системные связи). – М.: Наука, 1981. – 215 с.

28. Эдилов С. Э. Сочинени йазъян 1амор (Обучение написанию сочинения). Методическое пособие для учителей. – Грозный: АО «ИПК «Грозненский рабочий» – 2018. – 159 стр.

29. Эдилов С. Э. Дагалецамийн денош а, суьйренаш а (Памятные дни и вечера). Сценарии школьных праздников, викторин, конкурсов, вечеров. – Грозный, 2018. – 335 с.

30. Яндарбиев Х. Ш. Учебное пособие для учителей, студентов и преподавателей «Кавказ и русская литература». – Грозный: ГУП «Книжное издательство», 2017. – 315 с.

Словари, справочники

31. Арсанукаев А. М. Нохчийн йаздархой. Библиографин довзийтар (Чеченские писатели. Биографические и библиографические сведения). В 2-х т. Т. 1 – Грозный: ГУП «Книжное издательство», 2012. – 303 с.

32. Арсанукаев А. М. Нохчийн яздархой. Библиографин довзийтар (Чеченские писатели. Биографические и библиографические сведения). В 2-х т. Т. 2 – Грозный: ГУП «Книжное издательство», 2012. – 399 с.

33. Арсанукаев А. М. Нохчийн литературин lилманан терминийн луглат (Словарь литературоведческих терминов). – Грозный: ГУП «Книжное издательство», 2010. – 299 с.

34. Вагапов А. Д. Школьный орфографический словарь чеченского языка. – Грозный: ГУП «Книжное издательство», 2020. – 230 с.

35. Ибрагимов Л. Толковый словарь чеченских фразеологизмов. – Грозный: ГУП «Книжное издательство», 2005. – 128 с.

36. Ибрагимов Л. Словарь символов чеченской культуры. /Вестник Академии наук чеченской Республики. – Грозный: ГУП «Книжное издательство», 2010. №1. С. 161–167.

37. Кусаев А. Чеченские писатели. – Грозный: ГУП «Книжное издательство», 2005. – 408 с.

Хаамийн-ресурсни кхачойар

38. Нохчийн меттан лексикин-семантикин тезаурус (Лексико-семантический тезаурус чеченского языка) // URL: http://ps95.ru/nohchiyn-tezaurus/ (дата обращения: 15.08. 2022 г.)

39. Образовательный портал «Чеченская электронная школа» // URL:https://desharkho.ru/ (дата обращения: 15.08. 2022 г.)

40. Чеченско-русский, русско-чеченский онлайн-словарь. Дикдошам // URL: https://ps95.ru/dikdosham/ru/ (дата обращения: 15.08.2022 г.)

Йуххедиллар 2

Дагахь 1амон а, классал арахьарчу йешарна а магийнчу говзарийн список

1-ра класс

Классал арахьарчу йешарна

Нохчийн йаздархой:

І. Демеев. Байт «Къиг».

Ш. Хасаров. Байт «Полла».

М. Сакаева. Байт «Хьоме бераш».

М.-С. Гадаев. Байт «Кхана».

Оьрсийн йаздархой:

В. Сутеев. Туьйра «Кхо цициг-кІорни».

Г. Цыферов. Туьйра «Дехаш дара жима пийл».

Дагахь 1амон

А. Абузар. Байт «Нана-мохк».

А. Сулейманов. «Дахаран генаш» поэми йукъара кийсак.

С. Гацаев. Байт «Борз».

А. Халикова. Байт «Зингат».

2-г1а класс

Классал арахьарчу йешарна

С. Гацаев. «Пхьагал».

І.-Хь Хатуев. «ПІелгийн дов».

Халкъан туьйра «ДоттагІий къастор».

Халкъан туьйра «Борз а, къена ка а».

А. Халикова. «Жима Хеда».

Л. Н. Толстой. Басня «Човкий, кхабий»; Дийцарш: «Мукадехкий, хІоий», «Жучка».

К. И. Чуковский. Туьйра «ЦІинцІалг-Моза».

Дагахь 1амо

І. Демеев. «Нохчийчоь».

Х. Батаева. «Гуьйре».

А. Сулейманов. «Нана».

С. Гацаев «Жимачу кІентан ойланаш».

М.-С. Гадаев. «Жимачу кІентан илли».

Э. Мамакаев. «Гуди».

А.-Х. Хатуев. «Теша».

Х. Сатуев. «БІаьсте йогІу».

Ш. Макалов. «Сийна бІаьсте».

М. Ахмадов. «Даймохк».

Х. Батаева. «КІиран ворхІ де».

3-г1а класс

Классал арахьарчу йешарна

І. Саиев. «Балл»

М. Айдамирова. «Некъ бийцар».

П. Петирова. «ДоттагІалла».

Ш. Хасаров. «Хьокхам къовсар».

Л. Арсалиева. «Лайн чимаш».

М. Тимбулатов. «Зу».

Дагахь 1амон

Ш. Макалов. «Ларделаш латта».

С. Гацаев. «ДогІа догІуш ду».

З. Сулейманова. «ГІаргІулеш».

Д. Кагерманов. «Маьлхан хІуш».

С. Дакаев. «Дош» .

Х. Батаева. «Хьуьно патар хецна…».

М. Мамакаев. «Хьуьнан илли».

М. Дикаев. «Іаьнан бІаьргаш».

І. Демеев. «ДоттагІчуьнга кехат».

М. Сейлмуханов. «Кхечи бІаьсте».

М. Ахмадов. «БІаьстенан ловзар».

А.-Х. Хамидов. «Зезаг ду бацалахь лепаш…».

Х. Батаева. «Йовза кІорнийн цІераш».

Б. Анзорова. «Ма гойла».

4-г1а класс

Классал арахьарчу йешарна

Л. Исраилова. «Малика».

Л. Арсалиева. «Нохчийн мотт».

А. Халикова. «ЦІен ведарш».

А. Джунаидов. «Белхи».

М. Бексултанов. «Ша тІехь».

М. Ахмадов. «Нохчийн хиш».

Легенда «Дакох корта».

С. Курумова. «Ца йиначу ненан хІусамехь».

Дагахь 1амо

А. Шайхиев. «БІаьвнаш».

М. Мамакаев. «Гуьйре».

Ш. Арсанукаев. «Гуьйренан тІуьначу бешахь ду тийна…».

А. Бисултанов. «Іа».

А. Мамакаев. «БІаьстенан йуьхь».

Ш. Окуев. «Тхи».

Ш. Цуруев. «Бабин туьйра».

Х.-М. Эдилов. «Лу оду догІуш».

С. Яшуркаев. «Полларчийн вай даьлла».

Ш. Рашидов. «ГІаргІанаш».

М. Ахмадов. «Нохчийн хиш».

А. Сулейманов. «Къонаха».

Л. Абдулаев. «Ненан мотт».

А. Кусаев. «Сан доттагІий».

Йуххедиллар 3

Классал арахьарчу мероприятийн магийна перечень

1-ра класс

«Сан дуьххьарлера киншкаш» къамел. Презентаце хьовсар. Къамелехь дакъалацар. Хаттаршна жоьпаш. Темехула хаттарш х1иттор. Хетарг довзийтар. Йеша киншка харжарх а, киншкица болх барх а хаамаш бовзар. Йеша киншка харжар. Довзаран 1алашонца киншке хьажар.

«Ненан мотт» интегрированни заняти-дезде. Къамелехь дакъалацар. Байташ йийцар. Эшарш лакхар. Х1етал-металш дастар.

2-г1а класс

«Суна дукхайеза киншка» реклама йар. Билгалйинчу темина киншкаш харжар. Йукъайиллина тема йийцаре йар. Текстан реклама йар. Хаттаршна жоьпаш. Реклама йовзийтар. Хетарг довзийтар.

«Нохчийн Республика – сан Даймохк» виртуальни гездар. Презентаце хьовсар. Республикин г1аланех а, б1аьрлачу меттигех а хаамашка ладог1ар. Къамелехь дакъалацар. Темица йог1у говзарш йешар.

«Сан доьзал» проектни болх. Проектни болх кхочушбан материалаш гулйар. Билгалйинчу темина дийцарш, байташ йазйар. Проект кхочушйар а, 1алашйар а (жима киншка йар).

«Поэзин дезде» йешархойн къовсам. Къастош йешар, байташ йийцар. Литературни меттан нормаш ларйар. Хаттаршна жоьпаш. Байташ йийцаран мах хадр. Жам1аш дийцаре дар.

3-г1а класс

Ловзар «Туьйранийн турпалхойн парад». Ловзарехь дакъалацар. Т1едахкарш кхочушдар. Хаттаршна жоьпаш. Хаттарш х1иттор.

«Киншкин истори» виртуальни гездар. Киншкаш йовзар. Церан тайпанаш билгалдар. Йийцаре йар, хаттарш кечдар. Йукъайиллинчу темин ойлайар.

«Суна дукхадезачух безамца» проектни болх. Проектни болх кхочушбан материалаш кечйар. Йукъайиллинчу темина дийцарш, байташ йазйар. Проект кхочушйар а ларйар а.

Йешначу говзаршкахула жима спектакль «Довзий вай?». Говзарш йешар. Инсценированина ролаш харжар. Театрализацина декорацеш кечйар. Спектаклехь дакъалацар. Йийцаре йарехь дакъалацар.

Жима проект «Халкъан хьекъало боху». Проектни болх кхочушбан материалаш кечйар. Йукъайиллинчу темина дийцарш, байташ йазйар. Проект кхочушйар а ларйар а.

Къамел «Х1ун йу хазалла?». Къамелехь дакъалацар. Проблемин хаттар т1ехь ойла йар. Хетарг довзийтар. Темина дийцар, монолог йазйар.

Викторина «Вай а, 1алам а». Викторинехь дакъалацар. Проблемин хаттар т1ехь ойла йар. Кхолларалли н т1едиллар кхочушдар. Хаттаршна жоьпаш. Хетарг довзийтар.

Урокал арахьа дIайахьа магийнчу мероприятийн перечень

Кху программо иштта йукъалоцу дешархойн урокал арахьара мероприятиш а. «Ненан (нохчийн) маттахь литературни йешар» предметан чулацамца догIуш долу урокал арахьара гIуллакхаш билгал а дой, вовшахтуху йуьхьанцарчу классийн дешархойн башхаллаш а, хьашташ а, Нохчийн Республикин къаьмнийн а, этнокультурин а башхаллаш а тидаме а оьцуш. Урокал арахьарчу гIуллакхан маьIна ду ийманехь кхетош-кхиорна а, оьздангаллин нийса харжам бар кхиорна а тIехьажийна болу культурно-кхолларалли н болх дешархоша кхочушбар.

«Ненан (нохчийн) маттахь литературни йешар» предметан чулацамца догIуш, урокал арахьара гIуллакх кхочушдарна леринчу

сахьтийн барам дешаран хьукмато билгалбо.

Класс	Мероприятин кеп	Тема	Дешархоша кхочушдечу гІуллакхийн коьртачу кепийн характеристикаш
I	Къамел	Сан дуьххьарлера киншкаш	Презентацига хьовсар. Къамелехь дакъалацар. Хаттаршна жоьпаш далар. Темица догІуш хаттарш дар. Хетарг довзийтар. Йеша киншка харжарх а, киншкица болх баран бакъонех а хаамаш бовзар. Йеша киншка харжар. Йовзаран Іалашонца киншкашка хьовсар.
I	Интегрированни заняти-дезде	Ненан мотт	Къамелехь дакъалацар. Байташ йешар. Иллеш алар, эшарш лакхар. ХІетал-металш дастар.
2	Киншкина реклама йаккхар	Суна дукхайеза киншка	Билгалйинчу темина киншкаш харжар. Билгалйина тема йийцаре йар. Текстан реклама хІоттор. Хаттаршна жоьпаш далар. Реклама йовзийтар. Хетарг довзийтар.
2	Виртуалан гездар	Нохчийн Республика – сан хьоме мохк	Презентацига хьовсар. Республикин гІаланех а, бІаьрла меттигех а болчу хаамашка ладогІар. Къамелехь дакъалацар. Темица йогІу говзарш йешар.

2	Проектан болх	Сан доьзал	Проектан болх кхочушбархьама оьшуш йолу материлаш гул а йеш, кечйар. Билгайинчу темина байташ, дийцарш йаздар. Проект кхочушйар а, тергамах чекхйаккхар а (куьйга йина киншка кечйар).
2	Йешархойн къовсадалар	Поэзин дезде	Байташ къастош а, дагахь а йешар. Литературин меттан кепаш ларйар. Хаттаршна жоьпаш далар. Байташ йешаран мах хадор. ЖамIаш дийцаре дар.
3	Ловзар	Туьйранийн турпалхойн парад (болам)	Ловзарехь дакъалаца. ТIедахкарш кхочушдар. Хаттаршна жоьпаш далар. Хаттарш дар.
3	Виртуалан гездар	Киншкин истори	Книшкаш йовзар. Церан тайпанаш билгалдар. Йийцаре йар, хаттарш кечдар. Билгалйинчу темин хьокъехь ойла йар.
3	Проектан болх	Суна дукхадезачу дийнатах безамца	Проектан болх кхочушбархьама оьшуш йолу материалаш гул а йеш, кечйар. Билгайинчу темина байташ, дийцарш йаздар. Проект кхочушйар а, тергамах чекхйаккхар а.

3	Йешначу говзарш тIехь жима спектакль	Довзий вай?	Говзарш йешар. Сурт гайтарахьама ролаш харжар. Театрализацина декорациш кечйар. Спектаклехь дакъалацар. Йийцаре йарехь дакъалацар.
	Жима-проект	Халкъан хьекъало боху	Проектан болх кхочушбархьама оьшуш йолу материлаш гул а йеш, кечйар. Билгайинчу темина байташ, дийцарш йаздар. Проект кхочушйар а, тергамах чекхйаккхар а.
4	Къамел	Хазалла хIун йу?	Къамелехь дакъалаца. Проблема хIоттийнчу хаттар тIехь ойла йан. Хетарг довзийта. Темина дийцар а, монолог а хIотто (кхолла).
4	Викторина	Вай а, Iалам а	Викторинехь дакъалаца. Проблема хIоттийнчу хаттар тIехь ойла йан. Кхолларалли кепара тIедахкарш кхочушдан. Хаттаршна жоьпаш дала. Хетарг довзийта.
4	Къамел	Вайн къоман (халкъан) дезденош	Дезденойх лаьцначу хаамашка ладогIа. Къамелехь дакъалаца. Хаттаршна жоьпаш дала. Хетарг довзийта.

Йуххедиллар 4

Тематически, кхолларалли, жам1ийн талламан белхийн а, проектийн а дешаран шерашца герггара барам

Литературни йешар	1 класс	2 класс	3 класс	4 класс
Кхолларалли белхаш	0	1	1	1
Проекташ	0	2	2	2
Тематически тесташ	-	0	0	0
Шеран стандартизированни талламан белхаш	-	3	3	4
Литературни йешарехула берриге а	0	6	6	7

2.1.5. Рабочая программа по учебному предмету «Иностранный язык (английский)»

Рабочая программа по учебному предмету «Иностранный (английский) язык» (далее соответственно – программа по иностранному (английскому) языку, иностранный (английский) язык) включает пояснительную записку, содержание обучения, планируемые результаты освоения программы по иностранному (английскому) языку.

Настоящая рабочая программа разработана в соответствии с требованиями федерального государственного образовательного стандарта начального общего образования (ФГОС НОО) и федеральной образовательной программы начального общего образования (ФОП НОО) на основе соответствующей федеральной рабочей программы по данному учебному предмету, включённой в ФОП НОО.

Содержание и планируемые результаты настоящей рабочей программы не ниже уровня, установленного соответствующей федеральной рабочей программой (часть 6.1 статьи 12 Федерального закона от 29 декабря 2012 года № 273-ФЗ «Об образовании в Российской Федерации»).

Пояснительная записка.

Программа по иностранному языку(английскому) на уровне начального общего образования составлена на основе требований к результатам освоения программы начального общего образования ФГОС НОО, а также ориентирована на целевые приоритеты духовно-нравственного развития, воспитания и социализации обучающихся, сформулированные в федеральной рабочей программе воспитания.

Программа по иностранному (английскому) языку раскрывает цели образования, развития и воспитания обучающихся средствами учебного предмета «Иностранный язык» на уровне начального общего образования, определяет обязательную (инвариантную) часть содержания изучаемого иностранного языка, за пределами которой остаётся возможность выбора учителем вариативной составляющей содержания образования по иностранному языку(английскому).

На уровне начального общего образования закладывается база для всего последующего иноязычного образования обучающихся, формируются основы функциональной грамотности, что придаёт особую ответственность данному этапу общего образования. Изучение иностранного языка в общеобразовательных организациях начинается со 2 класса. Обучающиеся данного возраста характеризуются большой восприимчивостью к овладению языками, что позволяет им овладевать основами общения на новом для них языке с меньшими

затратами времени и усилий по сравнению с обучающимися других возрастных групп.

Построение программы по иностранному языку (английскому) имеет нелинейный характер и основано на концентрическом принципе. В каждом классе даются новые элементы содержания и новые требования. В процессе обучения освоенные на определённом этапе грамматические формы и конструкции повторяются и закрепляются на новом лексическом материале и расширяющемся тематическом содержании речи.

Цели обучения иностранному языку (английскому) на уровне начального общего образования можно условно разделить на образовательные, развивающие, воспитывающие.

Образовательные цели программы по иностранному языку (английскому) на уровне начального общего образования включают:

формирование элементарной иноязычной коммуникативной компетенции, то есть способности и готовности общаться с носителями изучаемого иностранного языка в устной (говорение и аудирование) и письменной (чтение и письмо) форме с учётом возрастных возможностей и потребностей обучающегося;

расширение лингвистического кругозора обучающихся за счёт овладения новыми языковыми средствами (фонетическими, орфографическими, лексическими, грамматическими) в соответствии с отобранными темами общения;

освоение знаний о языковых явлениях изучаемого иностранного языка, о разных способах выражения мысли на родном и иностранном языках;

использование для решения учебных задач интеллектуальных операций (сравнение, анализ, обобщение);

формирование умений работать с информацией, представленной в текстах разного типа (описание, повествование, рассуждение), пользоваться при необходимости словарями по иностранному языку.

Развивающие цели программы по иностранному языку (английскому) на уровне начального общего образования включают:

осознание обучающимися роли языков как средства межличностного и межкультурного взаимодействия в условиях поликультурного, многоязычного мира и инструмента познания мира и культуры других народов;

становление коммуникативной культуры обучающихся и их общего речевого развития;

развитие компенсаторной способности адаптироваться к ситуациям общения при получении и передаче информации в условиях дефицита языковых средств;

формирование регулятивных действий: планирование последовательных шагов для решения учебной задачи; контроль процесса и результата своей

деятельности; установление причины возникшей трудности и (или) ошибки, корректировка деятельности;

становление способности к оценке своих достижений в изучении иностранного языка,мотивация совершенствовать свои коммуникативныеумения наиностранном

языке.

Влияние параллельного изучения родного языка и языка других стран и народов позволяет заложить основу для формирования гражданской идентичности, чувства патриотизма и гордости за свой народ, свой край, свою страну, помочь лучше осознать свою этническую и национальную принадлежность и проявлять интерес к языкам и культурам других народов, осознать наличие и значение общечеловеческих и базовых национальных ценностей. Изучение иностранного языка(английского) обеспечивает:

понимание необходимости овладения иностранным языком как средством общения в условиях взаимодействия разных стран и народов;

формированиепредпосылок социокультурной/межкультурной компетенции, позволяющей приобщаться к культуре, традициям, реалиям стран/страны изучаемого языка, готовности представлять свою страну, её культуру в условиях межкультурного общения, соблюдая речевой этикет и используя имеющиеся речевые и неречевые средства общения;

воспитание уважительного отношения к иной культуре посредством знакомств с культурой стран изучаемого языка и более глубокого осознания особенностей культуры своего народа;

воспитание эмоционального и познавательного интереса к художественной культуре других народов;

формирование положительной мотивации и устойчивого учебно-познавательного интереса к предмету «Иностранный язык».

Общее число часов для изучения иностранного языка(английского) –102 часа: во 2 классе – 34 часов (1 час в неделю), в 3 классе –34 часов (1 час в неделю), в 4 классе – 34 часов (1 час в неделю).

Содержание обучения во 2 классе.

Тематическое содержание речи.

Мир моего «я».

Приветствие. Знакомство. Моя семья. Мой день рождения. Моя любимая еда.

Мир моих увлечений.

Любимый цвет, игрушка. Любимые занятия. Мой питомец. Выходной день.

Мир вокруг меня.

Моя школа. Мои друзья. Моя малая родина (город, село).

Родная страна и страны изучаемого языка.

Названия родной страны и страны/стран изучаемого языка; их столиц. Произведения детского фольклора. Литературные персонажи детских книг. Праздники родной страны и страны/стран изучаемого языка (Новый год, Рождество).

Коммуникативные умения.

Говорение.

Коммуникативные умения диалогической речи.

Ведение с использованием речевых ситуаций, ключевых слов и (или) иллюстраций с соблюдением норм речевого этикета, принятых в стране/странах изучаемого языка:

диалога этикетного характера: приветствие, начало и завершение разговора, знакомство с собеседником; поздравление с праздником; выражение благодарности за поздравление; извинение;

диалога-расспроса: запрашивание интересующей информации; сообщение фактической информации, ответы на вопросы собеседника.

Коммуникативные умения монологической речи.

Создание с использованием ключевых слов, вопросов и (или) иллюстраций устных монологических высказываний: описание предмета, реального человека или литературного персонажа; рассказ о себе, члене семьи, друге.

Аудирование.

Понимание на слух речи учителя и других обучающихся и вербальная/невербальная реакция на услышанное (при непосредственном общении).

Восприятие и понимание на слух учебных текстов, построенных на изученном языковом материале, в соответствии с поставленной коммуникативной задачей: с пониманием основного содержания, с пониманием запрашиваемой информации (при опосредованном общении).

Аудирование с пониманием основного содержания текста предполагает определение основной темы и главных фактов/событий в воспринимаемом на слух тексте с использованием иллюстраций и языковой догадки.

Аудирование с пониманием запрашиваемой информации предполагает выделение из воспринимаемого на слух текста и понимание информации фактического характера (например, имя, возраст, любимое занятие, цвет) с использованием иллюстраций и языковой догадки.

Тексты для аудирования: диалог, высказывания собеседников в ситуациях повседневного общения, рассказ, сказка.

Смысловое чтение.

Чтение вслух учебных текстов, построенных на изученном языковом материале, с соблюдением правил чтения и соответствующей интонацией; понимание прочитанного.

Тексты для чтения вслух: диалог, рассказ, сказка.

Чтение про себя учебных текстов, построенных на изученном языковом материале, с различной глубиной проникновения в их содержание в зависимости от поставленной коммуникативной задачи: с пониманием основного содержания, с пониманием запрашиваемой информации.

Чтение с пониманием основного содержания текста предполагает определение основной темы и главных фактов/событий в прочитанном тексте с использованием иллюстраций и языковой догадки.

Чтение с пониманием запрашиваемой информации предполагает нахождение в прочитанном тексте и понимание запрашиваемой информации фактического характера с использованием иллюстраций и языковой догадки.

Тексты для чтения про себя: диалог, рассказ, сказка, электронное сообщение личного характера.

Письмо.

Овладение техникой письма (полупечатное написание букв, буквосочетаний, слов).

Воспроизведение речевых образцов, списывание текста; выписывание из текста слов, словосочетаний, предложений; вставка пропущенных букв в слово или слов в предложение, дописывание предложений в соответствии с решаемой учебной задачей.

Заполнение простых формуляров с указанием личной информации (имя, фамилия, возраст, страна проживания) в соответствии с нормами, принятыми в стране/странах изучаемого языка.

Написание с использованием образца коротких поздравлений с праздниками (с днём рождения, Новым годом).

Языковые знания и навыки.

Фонетическая сторона речи.

Буквы английского алфавита. Корректное называние букв английского алфавита.

Нормы произношения: долгота и краткость гласных, отсутствие оглушения звонких согласных в конце слога или слова, отсутствие смягчения согласных перед гласными. Связующее “r” (there is/there).

Различение на слух, без ошибок, ведущих к сбою в коммуникации, произнесение слов с соблюдением правильного ударения и фраз/предложений

(повествовательного, побудительного и вопросительного: общий и специальный вопросы) с соблюдением их ритмико-интонационных особенностей.

Правила чтения гласных в открытом и закрытом слоге в односложных словах; согласных; основных звукобуквенных сочетаний. ВыДеление из слова некоторых звукобуквенных сочетаний при анализе изученных слов.

Чтение новых слов согласно основным правилам чтения английского языка.

Знаки английской транскрипции; отличие их от букв английского алфавита. Фонетически корректное озвучивание знаков транскрипции.

Графика, орфография и пунктуация.

Графически корректное (полупечатное) написание букв английского алфавита в буквосочетаниях и словах. Правильное написание изученных слов.

Правильная расстановка знаков препинания: точки, вопросительного и восклицательного знаков в конце предложения; правильное использование апострофа в изученных сокращённых формах глагола-связки, вспомогательного и модального глаголов (например, I’m, isn’t; don’t, doesn’t; can’t), существительных в притяжательном падеже (Ann’s).

Лексическая сторона речи.

Распознавание и употребление в устной и письменной речи не менее 200 лексических единиц (слов, словосочетаний, речевых клише), обслуживающих ситуации общения в рамках тематического содержания речи для 2 класса.

Распознавание в устной и письменной речи интернациональных слов (doctor, film) с помощью языковой догадки.

Грамматическая сторона речи.

Распознавание и употребление в устной и письменной речи: изученных морфологических форм и синтаксических конструкций английского языка.

Коммуникативные типы предложений: повествовательные (утвердительные, отрицательные), вопросительные (общий, специальный вопрос), побудительные (в утвердительной форме).

Нераспространённые и распространённые простые предложения.

Предложения с начальным It (It’s a red ball.).

Предложениясначальным There + to be в Present Simple Tense (There is a cat in the room. Is there a cat in the room? – Yes, there is./No, there isn’t. There are four pens on the table. Are there four pens on the table? – Yes, there are./No, there aren’t. How many pens are there on the table? – There are four pens.).

Предложенияспростымглагольнымсказуемым (They live in the country.), составнымименнымсказуемым (The box is small.) исоставнымглагольнымсказуемым (I like to play with my cat. She can play the piano.).

Предложениясглаголом-связкой to be в Present Simple Tense (My father is a doctor. Is it a red ball? – Yes, it is./No, it isn't.).

Предложения с краткими глагольными формами (She can't swim. I don't like porridge.).

Побудительные предложения в утвердительной форме (Come in, please.).

Глаголы в Present Simple Tense в повествовательных (утвердительных и отрицательных) и вопросительных (общий и специальный вопросы) предложениях.

Глагольнаяконструкция have got (I've got a cat. He's/She's got a cat. Have you got a cat? – Yes, I have./No, I haven't. What have you got?).

Модальный глагол can: для выражения умения (I can play tennis.) и отсутствия умения (I can't play chess.); для получения разрешения (Can I go out?).

Определённый, неопределённый и нулевой артикли с именами существительными (наиболее распространённые случаи).

Существительные во множественном числе, образованные по правилу и исключения (a book – books; a man – men).

Личныеместоимения (I, you, he/she/it, we, they). Притяжательныеместоимения (my, your, his/her/its, our, their). Указательные местоимения (this – these).

Количественные числительные (1–12).

Вопросительные слова (who, what, how, where, how many).

Предлогиместа (in, on, near, under).

Союзы and и but (с однородными членами).

Социокультурные знания и умения.

Знание и использование некоторых социокультурных элементов речевого поведенческого этикета, принятого в стране/странах изучаемого языка в некоторых ситуациях общения: приветствие, прощание, знакомство, выражение благодарности, извинение, поздравление (с днём рождения, Новым годом, Рождеством).

Знание небольших произведений детского фольклора страны/стран изучаемого языка (рифмовки, стихи, песенки); персонажей детских книг.

Знание названий родной страны и страны/стран изучаемого языка и их столиц.

Компенсаторные умения.

Использование при чтении и аудировании языковой догадки (умения понять значение незнакомого слова или новое значение знакомого слова по контексту).

Использование при формулировании собственных высказываний ключевых слов, вопросов; иллюстраций.

Содержание обучения в 3 классе.

Тематическое содержание речи.

Мир моего «я».

Моя семья. Мой день рождения. Моя любимая еда. Мой день (распорядок дня).

Мир моих увлечений.

Любимая игрушка, игра. Мой питомец. Любимые занятия. Любимая сказка. Выходной день. Каникулы.

Мир вокруг меня.

Моя комната (квартира, дом). Моя школа. Мои друзья. Моя малая родина (город, село). Дикие и домашние животные. Погода. Времена года (месяцы).

Родная страна и страны изучаемого языка.

Россия и страна/страны изучаемого языка. Их столицы, достопримечательности и интересные факты. Произведения детского фольклора. Литературные персонажи детских книг. Праздники родной страны и страны/стран изучаемого языка.

Коммуникативные умения.

Говорение.

Коммуникативные умения диалогической речи.

Ведение с использованием речевых ситуаций, ключевых слов и (или) иллюстраций с соблюдением норм речевого этикета, принятых в стране/странах изучаемого языка:

диалога этикетного характера: приветствие, начало и завершение разговора, знакомство с собеседником; поздравление с праздником; выражение благодарности за поздравление; извинение;

диалога – побуждения к действию: приглашение собеседника к совместной деятельности, вежливое согласие/не согласие на предложение собеседника;

диалога-расспроса: запрашивание интересующей информации; сообщение фактической информации, ответы на вопросы собеседника.

Коммуникативные умения монологической речи.

Создание с использованием ключевых слов, вопросов и (или) иллюстраций устных монологических высказываний: описание предмета, реального человека или литературного персонажа; рассказ о себе, члене семьи, друге.

Пересказ с использованием ключевых слов, вопросов и (или) иллюстраций основного содержания прочитанного текста.

Аудирование.

Понимание на слух речи учителя и других обучающихся и вербальная/невербальная реакция на услышанное (при непосредственном общении).

Восприятие и понимание на слух учебных текстов, построенных на изученном языковом материале, в соответствии с поставленной коммуникативной задачей: с пониманием основного содержания, с пониманием запрашиваемой информации (при опосредованном общении).

Аудирование с пониманием основного содержания текста предполагает определение основной темы и главных фактов/событий в воспринимаемом на слух тексте с использованием иллюстраций и языковой, в том числе контекстуальной, догадки.

Аудирование с пониманием запрашиваемой информации предполагает выделение из воспринимаемого на слух тексте и понимание информации фактического характера с использованием иллюстраций и языковой, в том числе контекстуальной, догадки.

Тексты для аудирования: диалог, высказывания собеседников в ситуациях повседневного общения, рассказ, сказка.

Смысловое чтение.

Чтение вслух учебных текстов, построенных на изученном языковом материале, с соблюдением правил чтения и соответствующей интонацией; понимание прочитанного.

Тексты для чтения вслух: диалог, рассказ, сказка.

Чтение про себя учебных текстов, построенных на изученном языковом материале, с различной глубиной проникновения в их содержание в зависимости от поставленной коммуникативной задачи: с пониманием основного содержания, с пониманием запрашиваемой информации.

Чтение с пониманием основного содержания текста предполагает определение основной темы и главных фактов/событий в прочитанном тексте с использованием иллюстраций и языковой, в том числе контекстуальной, догадки.

Чтение с пониманием запрашиваемой информации предполагает нахождение в прочитанном тексте и понимание запрашиваемой информации фактического характера с использованием иллюстраций и языковой, в том числе контекстуальной, догадки.

Тексты для чтения: диалог, рассказ, сказка, электронное сообщение личного характера.

Письмо.

Списывание текста; выписывание из текста слов, словосочетаний, предложений; вставка пропущенного слова в предложение в соответствии с решаемой коммуникативной/учебной задачей.

Создание подписей к картинкам, фотографиям с пояснением, что на них изображено.

Заполнение анкет и формуляров с указанием личной информации (имя, фамилия, возраст, страна проживания, любимые занятия) в соответствии с нормами, принятыми в стране/странах изучаемого языка.

Написание с использованием образца поздравлений с праздниками (с днём рождения, Новым годом, Рождеством) с выражением пожеланий.

Языковые знания и навыки.

Фонетическая сторона речи.

Буквы английского алфавита. Фонетически корректное озвучивание букв английского алфавита.

Нормы произношения: долгота и краткость гласных, правильное отсутствие оглушения звонких согласных в конце слога или слова, отсутствие смягчения согласных перед гласными. Связующее “r” (there is/there are).

Ритмико-интонационные особенности повествовательного, побудительного и вопросительного (общий и специальный вопрос) предложений.

Различение на слух, без ошибок произнесение слов с соблюдением правильного ударения и фраз/предложений с соблюдением их ритмико-интонационных особенностей.

Чтение гласных в открытом и закрытом слоге в односложных словах, чтения гласных в третьем типе слога (гласная + r); согласных, основных звукобуквенных сочетаний, в частности сложных сочетаний букв (например, tion, ight) в односложных, двусложных и многосложных словах.

Выделение некоторых звукобуквенных сочетаний при анализе изученных слов.

Чтение новых слов согласно основным правилам чтения с использованием полной или частичной транскрипции.

Знаки английской транскрипции; отличие их от букв английского алфавита. Фонетически корректное озвучивание знаков транскрипции.

Графика, орфография и пунктуация.

Правильное написание изученных слов.

Правильная расстановка знаков препинания: точки, вопросительного и восклицательного знаков в конце предложения; правильное использование знака апострофа в сокращённых формах глагола-связки, вспомогательного и модального глаголов, существительных в притяжательном падеже.

Лексическая сторона речи.

Распознавание и употребление в устной и письменной речи не менее 350 лексических единиц (слов, словосочетаний, речевых клише), обслуживающих ситуации общения в рамках тематического содержания речи для 3 класса, включая 200 лексических единиц, усвоенных на первом году обучения.

Распознавание и употребление в устной и письменной речи слов, образованных с использованием основных способов словообразования: аффиксации (образование числительных с помощью суффиксов -teen, -ty, -th) и словосложения (sportsman).

Распознавание в устной и письменной речи интернациональных слов (doctor, film) с помощью языковой догадки.

Грамматическая сторона речи.

Распознавание и употребление в устной и письменной речи родственных слов с использованием основных способов словообразования: аффиксации (суффиксы числительных -teen, -ty, -th) и словосложения (football, snowman)

Предложениясначальным There + to be в Past Simple Tense (There was an old house near the river.).

Побудительные предложения в отрицательной (Don’t talk, please.) форме.

Правильные и неправильные глаголы в Past Simple Tense в повествовательных (утвердительных и отрицательных) и вопросительных (общий и специальный вопросы) предложениях.

Конструкция I’d like to ... (I’d like to read this book.).

Конструкциисглаголамина -ing: to like/enjoy doing smth (I like riding my bike.).

Существительныевпритяжательномпадеже (Possessive Case; Ann’s dress, children’s toys, boys’ books).

Слова, выражающие количество с исчисляемыми и неисчисляемыми существительными (much/many/a lot of).

Личные местоимения в объектном (me, you, him/her/it, us, them) падеже. Указательные местоимения (this – these; that – those). Неопределённые местоимения (some/any) в повествовательных и вопросительных предложениях (Have you got any friends? – Yes, I’ve got some.).

Наречия частотности (usually, often).

Количественные числительные (13–100). Порядковые числительные (1–30).

Вопросительные слова (when, whose, why).

Предлогиместа (next to, in front of, behind), направления (to), времени (at, in, on ввыражениях at 5 o’clock, in the morning, on Monday).

Социокультурные знания и умения.

Знание и использование некоторых социокультурных элементов речевого поведенческого этикета, принятого в стране/странах изучаемого языка, в некоторых ситуациях общения: приветствие, прощание, знакомство, выражение благодарности, извинение, поздравление с днём рождения, Новым годом, Рождеством.

Знание произведений детского фольклора (рифмовок, стихов, песенок), персонажей детских книг.

Краткое представление своей страны и страны/стран изучаемого языка (названия родной страны и страны/стран изучаемого языка и их столиц, название родного города/села; цвета национальных флагов).

Компенсаторные умения.

Использование при чтении и аудировании языковой, в том числе контекстуальной, догадки.

Использование при формулировании собственных высказываний ключевых слов, вопросов; иллюстраций.

Игнорирование информации, не являющейся необходимой для понимания основного содержания прочитанного/прослушанного текста или для нахождения в тексте запрашиваемой информации.

Содержание обучения в 4 классе.

Тематическое содержание речи.

Мир моего «я».

Моя семья. Мой день рождения, подарки. Моя любимая еда. Мой день (распорядок дня, домашние обязанности).

Мир моих увлечений.

Любимая игрушка, игра. Мой питомец. Любимые занятия. Занятия спортом. Любимая сказка/история/рассказ. Выходной день. Каникулы.

Мир вокруг меня.

Моя комната (квартира, дом), предметы мебели и интерьера. Моя школа, любимые учебные предметы. Мои друзья, их внешность и черты характера. Моя малая родина (город, село). Путешествия. Дикие и домашние животные. Погода. Времена года (месяцы). Покупки.

Родная страна и страны изучаемого языка.

Россия и страна/страны изучаемого языка. Их столицы, основные достопримечательности и интересные факты. Произведения детского фольклора.

Литературные персонажи детских книг. Праздники родной страны и страны/стран изучаемого языка.

Коммуникативные умения.

Говорение.

Коммуникативные умения диалогической речи.

Ведение с использованием речевых ситуаций, ключевых слов и (или) иллюстраций с соблюдением норм речевого этикета, принятых в стране/странах изучаемого языка:

диалога этикетного характера: приветствие, ответ на приветствие; завершение разговора (в том числе по телефону), прощание; знакомство с собеседником; поздравление с праздником, выражение благодарности за поздравление; выражение извинения;

диалога – побуждения к действию: обращение к собеседнику с просьбой, вежливое согласие выполнить просьбу; приглашение собеседника к совместной деятельности, вежливое согласие/несогласие на предложение собеседника;

диалога-расспроса: запрашивание интересующей информации; сообщение фактической информации, ответы на вопросы собеседника.

Коммуникативные умения монологической речи.

Создание с использованием ключевых слов, вопросов и (или) иллюстраций устных монологических высказываний: описание предмета, внешности и одежды, черт характера реального человека или литературного персонажа; рассказ/сообщение (повествование) с использованием ключевых слов, вопросов и (или) иллюстраций.

Создание устных монологических высказываний в рамках тематического содержания речи по образцу (с выражением своего отношения к предмету речи).

Пересказ основного содержания прочитанного текста с использованием ключевых слов, вопросов, плана и (или) иллюстраций.

Краткое устное изложение результатов выполненного несложного проектного задания.

Аудирование.

Коммуникативные умения аудирования.

Понимание на слух речи учителя и других обучающихся и вербальная/невербальная реакция на услышанное (при непосредственном общении).

Восприятие и понимание на слух учебных и адаптированных аутентичных текстов, построенных на изученном языковом материале, в соответствии с поставленной коммуникативной задачей: с пониманием основного содержания, с пониманием запрашиваемой информации (при опосредованном общении).

Аудирование с пониманием основного содержания текста предполагает умение определять основную тему и главные факты/события в воспринимаемом на слух тексте с использованием иллюстраций и языковой, в том числе контекстуальной, догадки.

Аудирование с пониманием запрашиваемой информации предполагает умение выделять запрашиваемую информацию фактического характера с использованием иллюстраций и языковой, в том числе контекстуальной, догадки.

Тексты для аудирования: диалог, высказывания собеседников в ситуациях повседневного общения, рассказ, сказка, сообщение информационного характера.

Смысловое чтение.

Чтение вслух учебных текстов с соблюдением правил чтения и соответствующей интонацией, понимание прочитанного.

Тексты для чтения вслух: диалог, рассказ, сказка.

Чтение про себя учебных текстов, построенных на изученном языковом материале, с различной глубиной проникновения в их содержание в зависимости от поставленной коммуникативной задачи: с пониманием основного содержания, с пониманием запрашиваемой информации.

Чтение с пониманием основного содержания текста предполагает определение основной темы и главных фактов/событий в прочитанном тексте с использованием иллюстраций и языковой, в том числе контекстуальной, догадки.

Чтение с пониманием запрашиваемой информации предполагает нахождение в прочитанном тексте и понимание запрашиваемой информации фактического характера с использованием иллюстраций, языковой, в том числе контекстуальной, догадки.

Смысловое чтение про себя учебных и адаптированных аутентичных текстов, содержащих отдельные незнакомые слова, понимание основного содержания (тема, главная мысль, главные факты/события) текста с использованием иллюстраций и языковой, в том числе контекстуальной, догадки, в том числе контекстуальной.

Прогнозирование содержания текста на основе заголовка

Чтение не сплошных текстов (таблиц, диаграмм) и понимание представленной в них информации.

Тексты для чтения: диалог, рассказ, сказка, электронное сообщение личного характера, текст научно-популярного характера, стихотворение.

Письмо.

Выписывание из текста слов, словосочетаний, предложений; вставка пропущенных букв в слово или слов в предложение в соответствии с решаемой коммуникативной/учебной задачей.

Заполнение простых анкет и формуляров с указанием личной информации (имя, фамилия, возраст, местожительство (страна проживания, город), любимые занятия) в соответствии с нормами, принятыми в стране/странах изучаемого языка.

Написание с использованием образца поздравления с праздниками (с днём рождения, Новым годом, Рождеством) с выражением пожеланий.

Написание электронного сообщения личного характера с использованием образца.

Языковые знания и навыки.

Фонетическая сторона речи.

Нормы произношения: долгота и краткость гласных, отсутствие оглушения звонких согласных в конце слога или слова, отсутствие смягчения согласных перед гласными. Связующее “r” (there is/there are).

Ритмико-интонационные особенности повествовательного, побудительного и вопросительного (общий и специальный вопрос) предложений.

Различение на слух, без ошибок, ведущих к сбою в коммуникации, произнесение слов с соблюдением правильного ударения и фраз с соблюдением их ритмико-интонационных особенностей, в том числе соблюдение правила отсутствия ударения на служебных словах; интонации перечисления.

Правила чтения: гласных в открытом и закрытом слоге в односложных словах, гласных в третьем типе слога (гласная + r); согласных; основных звукобуквенных сочетаний, в частности сложных сочетаний букв (например, tion, ight) в односложных, двусложных и многосложных словах.

ВыДеление некоторых звукобуквенных сочетаний при анализе изученных слов.

Чтение новых слов согласно основным правилам чтения с использованием полной или частичной транскрипции, по аналогии.

Знаки английской транскрипции; отличие их от букв английского алфавита. Фонетически корректное озвучивание знаков транскрипции.

Графика, орфография и пунктуация.

Правильное написание изученных слов. Правильная расстановка знаков препинания: точки, вопросительного и восклицательного знака в конце предложения; запятой при обращении и перечислении; правильное использование знака апострофа в сокращённых формах глагола-связки, вспомогательного и

модального глаголов, существительных в притяжательном падеже (Possessive Case).

Лексическая сторона речи.

Распознавание и употребление в устной и письменной речи не менее 500 лексических единиц (слов, словосочетаний, речевых клише), обслуживающих ситуации общения в рамках тематического содержания речи для 4 класса, включая 350 лексических единиц, усвоенных в предыдущие два года обучения.

Распознавание и образование в устной и письменной речи родственных слов с использованием основных способов словообразования: аффиксации (образование существительных с помощью суффиксов -er/-or, -ist (worker, actor, artist) и конверсии (to play – a play).

Использование языковой догадки для распознавания интернациональных слов (pilot, film).

Грамматическая сторона речи.

Распознавание и употребление в устной и письменной речи изученных морфологических форм и синтаксических конструкций английского языка.

Глаголы в Present/Past Simple Tense, Present Continuous Tense в повествовательных (утвердительных и отрицательных) и вопросительных (общий и специальный вопросы) предложениях.

Модальные глаголы must и have to.

Конструкция to be going to и Future Simple Tense длявыражениябудущегодействия (I am going to have my birthday party on Saturday. Wait, I'll help you.).

Отрицательное местоимение no.

Степени сравнения прилагательных (формы, образованные по правилу и исключения: good – better – (the) best, bad – worse – (the) worst.

Наречия времени.

Обозначение даты и года. Обозначение времени (5 o'clock; 3 am, 2 pm).

Социокультурные знания и умения.

Знание и использование некоторых социокультурных элементов речевого поведенческого этикета, принятого в стране/странах изучаемого языка, в некоторых ситуациях общения: приветствие, прощание, знакомство, выражение благодарности, извинение, поздравление с днём рождения, Новым годом, Рождеством, разговор по телефону).

Знание произведений детского фольклора (рифмовок, стихов, песенок), персонажей детских книг.

Краткое представление своей страны и страны/стран изучаемого языка на (названия стран и их столиц, название родного города/села; цвета национальных флагов; основные достопримечательности).

Компенсаторные умения.

Использование при чтении и аудировании языковой догадки (умения понять значение незнакомого слова или новое значение знакомого слова из контекста).

Использование при формулировании собственных высказываний ключевых слов, вопросов; картинок, фотографий.

Прогнозирование содержание текста для чтения на основе заголовка.

Игнорирование информации, не являющейся необходимой для понимания основного содержания прочитанного/прослушанного текста или для нахождения в тексте запрашиваемой информации.

Планируемые результаты освоения программы по иностранному (английскому) языку на уровне начального общего образования.

Личностные результаты освоения программы по иностранному (английскому) языку на уровне начального общего образования достигаются в единстве учебной и воспитательной деятельности в соответствии с традиционными российскими социокультурными и духовно-нравственными ценностями, принятыми в обществе правилами и нормами поведения и способствуют процессам самопознания, самовоспитания и саморазвития, формирования внутренней позиции личности.

В результате изучения иностранного (английского) языка на уровне начального общего образования у обучающегося будут сформированы следующие личностные результаты:

гражданско-патриотическое воспитание:

становление ценностного отношения к своей Родине – России;

осознание своей этнокультурной и российской гражданской идентичности;

сопричастность к прошлому, настоящему и будущему своей страны и родного края;

уважение к своему и другим народам;

первоначальные представления о человеке как члене общества, о правах и ответственности, уважении и достоинстве человека, о нравственно-этических нормах поведения и правилах межличностных отношений;

духовно-нравственное воспитание:

признание индивидуальности каждого человека;

проявление сопереживания, уважения и доброжелательности;

неприятие любых форм поведения, направленных на причинение физического и морального вреда другим людям;

эстетическое воспитание:

уважительное отношение и интерес к художественной культуре, восприимчивость к разным видам искусства, традициям и творчеству своего и других народов;

стремление к самовыражению в разных видах художественной деятельности;

физическое воспитание, формирование культуры здоровья и эмоционального благополучия:

соблюдение правил здорового и безопасного (для себя и других людей) образа жизни в окружающей среде (в том числе информационной);

бережное отношение к физическому и психическому здоровью;

трудовое воспитание:

осознание ценности труда в жизни человека и общества, ответственное потребление и бережное отношение к результатам труда, навыки участия в различных видах трудовой деятельности, интерес к различным профессия;

экологическое воспитание:

бережное отношение к природе;

неприятие действий, приносящих вред природе;

ценности научного познания:

первоначальные представления о научной картине мира;

познавательные интересы, активность, инициативность, любознательность и самостоятельность в познании.

В результате изучения иностранного (английского) языка на уровне начального общего образования у обучающегося будут сформированы познавательные универсальные учебные действия, коммуникативные универсальные учебные действия, регулятивные универсальные учебные действия, совместная деятельность.

У обучающегося будут сформированы следующие базовые логические действия как часть познавательных универсальных учебных действий:

сравнивать объекты, устанавливать основания для сравнения, устанавливать аналогии;

объединять части объекта (объекты) по определённому признаку;

определять существенный признак для классификации, классифицировать предложенные объекты;

находить закономерности и противоречия в рассматриваемых фактах, данных и наблюдениях на основе предложенного учителем алгоритма;

выявлять недостаток информации для решения учебной (практической) задачи на основе предложенного алгоритма;

устанавливать причинно-следственные связи в ситуациях, поддающихся непосредственному наблюдению или знакомых по опыту, делать выводы.

У обучающегося будут сформированы следующие базовые исследовательские действия как часть познавательных универсальных учебных действий:

определять разрыв между реальным и желательным состоянием объекта (ситуации) на основе предложенных учителем вопросов;

с помощью педагогического работника формулировать цель, планировать изменения объекта, ситуации;

сравнивать несколько вариантов решения задачи, выбирать наиболее подходящий (на основе предложенных критериев);

проводить по предложенному плану опыт, несложное исследование по установлению особенностей объекта изучения и связей между объектами (часть целое, причина следствие);

формулировать выводы и подкреплять их доказательствами на основе результатов проведенного наблюдения (опыта, измерения, классификации, сравнения, исследования);

прогнозировать возможное развитие процессов, событий и их последствия в аналогичных или сходных ситуациях.

У обучающегося будут сформированы умения работать с информацией как часть познавательных универсальных учебных действий:

выбирать источник получения информации;

согласно заданному алгоритму находить в предложенном источнике информацию, представленную в явном виде;

распознавать достоверную и недостоверную информацию самостоятельно или на основании предложенного учителем способа её проверки;

соблюдать с помощью взрослых (педагогических работников, родителей (законных представителей) несовершеннолетних обучающихся) правила информационной безопасности при поиске информации в Интернете;

анализировать и создавать текстовую, видео, графическую, звуковую, информацию в соответствии с учебной задачей;

самостоятельно создавать схемы, таблицы для представления информации.

У обучающегося будут сформированы умения общения как часть коммуникативных универсальных учебных действий:

воспринимать и формулировать суждения, выражать эмоции в соответствии с целями и условиями общения в знакомой среде;

проявлять уважительное отношение к собеседнику, соблюдать правила ведения диалога и дискуссии;

признавать возможность существования разных точек зрения;

корректно и аргументированно высказывать своё мнение;

строить речевое высказывание в соответствии с поставленной задачей;

создавать устные и письменные тексты (описание, рассуждение, повествование);

подготавливать небольшие публичные выступления;

подбирать иллюстративный материал (рисунки, фото, плакаты) к тексту выступления.

У обучающегося будут сформированы умения самоорганизации как части регулятивных универсальных учебных действий:

планировать действия по решению учебной задачи для получения результата;

выстраивать последовательность выбранных действий.

У обучающегося будут сформированы умения самоконтроля как части регулятивных универсальных учебных действий:

устанавливать причины успеха/неудач учебной деятельности;

корректировать свои учебные действия для преодоления ошибок.

У обучающегося будут сформированы умения совместной деятельности:

формулировать краткосрочные и долгосрочные цели (индивидуальные с учётом участия в коллективных задачах) в стандартной (типовой) ситуации на основе предложенного формата планирования, распределения промежуточных шагов и сроков;

принимать цель совместной деятельности, коллективно строить действия по её достижению: распределять роли, договариваться, обсуждать процесс и результат совместной работы;

проявлять готовность руководить, выполнять поручения, подчиняться;

ответственно выполнять свою часть работы;

оценивать свой вклад в общий результат;

выполнять совместные проектные задания с использованием предложенного образца.

Предметные результаты по учебному предмету «Иностранный (английский) язык» предметной области «Иностранный язык» должны быть ориентированы на применение знаний, умений и навыков в типичных учебных ситуациях и реальных жизненных условиях, отражать сформированность иноязычной коммуникативной компетенции на элементарном уровне в совокупности её составляющих – речевой, языковой, социокультурной, компенсаторной, метапредметной (учебно-познавательной).

К концу обучения во 2 классе обучающийся получит следующие предметные результаты по отдельным темам программы по иностранному языку(английскому):

Коммуникативные умения.

Говорение:

вести разные виды диалогов (диалог этикетного характера, диалог-расспрос) в стандартных ситуациях неофициального общения, используя вербальные и (или) зрительные опоры в рамках изучаемой тематики с соблюдением норм речевого этикета, принятого в стране/странах изучаемого языка (не менее 3 реплик со стороны каждого собеседника);

создавать устные связные монологические высказывания объёмом не менее 3 фраз в рамках изучаемой тематики с использованием картинок, фотографий и (или) ключевых слов, вопросов.

Аудирование:

воспринимать на слух и понимать речь учителя и других обучающихся;

воспринимать на слух и понимать учебные тексты, построенные на изученном языковом материале, с разной глубиной проникновения в их содержание в зависимости от поставленной коммуникативной задачи: с пониманием основного содержания, с пониманием запрашиваемой информации фактического характера, используя зрительные опоры и языковую догадку (время звучания текста/текстов для аудирования – до 40 секунд).

Смысловое чтение:

читать вслух учебные тексты объёмом до 60 слов, построенные на изученном языковом материале, с соблюдением правил чтения и соответствующей интонации, демонстрируя понимание прочитанного;

читать про себя и понимать учебные тексты, построенные на изученном языковом материале, с различной глубиной проникновения в их содержание в зависимости от поставленной коммуникативной задачи: с пониманием основного содержания, с пониманием запрашиваемой информации, используя зрительные опоры и языковую догадку (объём текста для чтения – до 80 слов).

Письмо:

заполнять простые формуляры, сообщая о себе основные сведения, в соответствии с нормами, принятыми в стране/странах изучаемого языка;

писать с использованием образца короткие поздравления с праздниками (с днём рождения, Новым годом).

Языковые знания и навыки.

Фонетическая сторона речи:

знать буквы алфавита английского языка в правильной последовательности, фонетически корректно их озвучивать и графически корректно воспроизводить (полупечатное написание букв, буквосочетаний, слов);

применять правила чтения гласных в открытом и закрытом слоге в односложных словах, выделять некоторые звукобуквенные сочетания при анализе знакомых слов; озвучивать транскрипционные знаки, отличать их от букв;

читать новые слова согласно основным правилам чтения;

различать на слух и правильно произносить слова и фразы/предложения с соблюдением их ритмико-интонационных особенностей.

Графика, орфография и пунктуация:

правильно писать изученные слова;

заполнять пропуски словами; дописывать предложения;

правильно расставлять знаки препинания (точка, вопросительный и восклицательный знаки в конце предложения) и использовать знак апострофа в сокращённых формах глагола-связки, вспомогательного и модального глаголов.

Лексическая сторона речи:

распознавать и употреблять в устной и письменной речи не менее 200 лексических единиц (слов, словосочетаний, речевых клише), обслуживающих ситуации общения в рамках тематики, предусмотренной на первом году обучения;

использовать языковую догадку в распознавании интернациональных слов.

Грамматическая сторона речи:

распознавать и употреблять в устной и письменной речи различные коммуникативные типы предложений: повествовательные (утвердительные, отрицательные), вопросительные (общий, специальный, вопросы), побудительные (в утвердительной форме);

распознавать и употреблять нераспространённые и распространённые простые предложения;

распознавать и употреблять в устной и письменной речи предложения с начальным It;

распознавать и употреблять в устной и письменной речи предложения с начальным There + to be в Present Simple Tense;

распознавать и употреблять в устной и письменной речи простые предложения с простым глагольным сказуемым (He speaks English.);

распознавать и употреблять в устной и письменной речи предложения с составным глагольным сказуемым (I want to dance. She can skate well.);

распознавать и употреблять в устной и письменной речи предложения с глаголом-связкой to be в Present Simple Tense в составе таких фраз, как I’m Dima, I’m eight. I’m fine. I’m sorry. It’s... Is it.? What’s ...?;

распознавать и употреблять в устной и письменной речи предложения с краткими глагольными формами;

распознавать и употреблять в устной и письменной речи повелительное наклонение: побудительные предложения в утвердительной форме (Come in, please.);

распознавать и употреблять в устной и письменной речи настоящее простое время (Present Simple Tense) в повествовательных (утвердительных и отрицательных) и вопросительных (общий и специальный вопрос) предложениях;

распознавать и употреблять в устной и письменной речи глагольную конструкцию have got (I've got ... Have you got ...?);

распознавать и употреблять в устной и письменной речи модальный глагол can/can't для выражения умения (I can ride a bike.) и отсутствия умения (I can't ride a bike.); can для получения разрешения (Can I go out?);

распознавать и употреблять в устной и письменной речи неопределённый, определённый и нулевой артикль с существительными (наиболее распространённые случаи употребления);

распознавать и употреблять в устной и письменной речи множественное число существительных, образованное по правилам и исключения: a pen – pens; a man – men;

распознавать и употреблять в устной и письменной речи личные и притяжательные местоимения;

распознавать и употреблять в устной и письменной речи указательные местоимения this – these;

распознавать и употреблять в устной и письменной речи количественные числительные (1–12);

распознавать и употреблять в устной и письменной речи вопросительные слова who, what, how, where, how many;

распознавать и употреблять в устной и письменной речи предлоги места on, in, near, under;

распознавать и употреблять в устной и письменной речи союзы and и but (при однородных членах).

Социокультурные знания и умения:

владеть отдельными социокультурными элементами речевого поведенческого этикета, принятыми в англоязычной среде, в некоторых ситуациях общения: приветствие, прощание, знакомство, выражение благодарности, извинение, поздравление с днём рождения, Новым годом, Рождеством;

знать названия родной страны и страны/стран изучаемого языка и их столиц.

К концу обучения в 3 классе обучающийся получит следующие предметные результаты по отдельным темам программы по иностранному языку(английскому):

Коммуникативные умения.

Говорение:

вести разные виды диалогов (диалог этикетного характера, диалог-побуждение, диалог-расспрос) в стандартных ситуациях неофициального общения, с вербальными и (или) зрительными опорами в рамках изучаемой тематики с соблюдением норм речевого этикета, принятого в стране/странах изучаемого языка (не менее 4 реплик со стороны каждого собеседника);

создавать устные связные монологические высказывания (описание; повествование/рассказ) в рамках изучаемой тематики объёмом не менее 4 фраз с вербальными и (или) зрительными опорами;

передавать основное содержание прочитанного текста с вербальными и (или) зрительными опорами (объём монологического высказывания – не менее 4 фраз).

Аудирование:

воспринимать на слух и понимать речь учителя и других обучающихся вербально/невербально реагировать на услышанное;

воспринимать на слух и понимать учебные тексты, построенные на изученном языковом материале, с разной глубиной проникновения в их содержание в зависимости от поставленной коммуникативной задачи: с пониманием основного содержания, с пониманием запрашиваемой информации фактического характера, со зрительной опорой и с использованием языковой, в том числе контекстуальной, догадки (время звучания текста/текстов для аудирования – до 1 минуты).

Смысловое чтение:

читать вслух учебные тексты объёмом до 70 слов, построенные на изученном языковом материале, с соблюдением правил чтения и соответствующей интонацией, демонстрируя понимание прочитанного;

читать про себя и понимать учебные тексты, содержащие отдельные незнакомые слова, с различной глубиной проникновения в их содержание в зависимости от поставленной коммуникативной задачи: с пониманием основного содержания, с пониманием запрашиваемой информации, со зрительной опорой и без опоры, а также с использованием языковой, в том числе контекстуальной, догадки (объём текста/текстов для чтения – до 130 слов).

Письмо:

заполнять анкеты и формуляры с указанием личной информации: имя, фамилия, возраст, страна проживания, любимые занятия и другие;

писать с использованием образца поздравления с днем рождения, Новым годом, Рождеством с выражением пожеланий;

создавать подписи к иллюстрациям с пояснением, что на них изображено.

Языковые знания и навыки.

Фонетическая сторона речи:

применять правила чтения гласных в третьем типе слога (гласная + r);

применять правила чтения сложных сочетаний букв (например, -tion, -ight) в односложных, двусложных и многосложных словах (international, night);

читать новые слова согласно основным правилам чтения;

различать на слух и правильно произносить слова и фразы/предложения с соблюдением их ритмико-интонационных особенностей.

Графика, орфография и пунктуация:

правильно писать изученные слова;

правильно расставлять знаки препинания (точка, вопросительный и восклицательный знаки в конце предложения, апостроф).

Лексическая сторона речи:

распознавать и употреблять в устной и письменной речи не менее 350 лексических единиц (слов, словосочетаний, речевых клише), включая 200 лексических единиц, освоенных на первом году обучения;

распознавать и образовывать родственные слова с использованием основных способов словообразования: аффиксации (суффиксы числительных -teen, -ty, -th) и словосложения (football, snowman).

Грамматическая сторона речи:

распознавать и употреблять в устной и письменной речи побудительные предложения в отрицательной форме (Don’t talk, please.);

распознавать и употреблять в устной и письменной речи предложения с начальным There + to be в Past Simple Tense (There was a bridge across the river. There were mountains in the south.);

распознавать и употреблять в устной и письменной речи конструкции с глаголами на -ing: to like/enjoy doing something;

распознавать и употреблять в устной и письменной речи конструкцию I’d like to ...;

распознавать и употреблять в устной и письменной речи правильные и неправильные глаголы в Past Simple Tense в повествовательных (утвердительных и отрицательных) и вопросительных (общий и специальный вопрос) предложениях;

распознавать и употреблять в устной и письменной речи существительные в притяжательном падеже (Possessive Case);

распознавать и употреблять в устной и письменной речи слова, выражающие количество с исчисляемыми и неисчисляемыми существительными (much/many/a lot of);

распознавать и употреблять в устной и письменной речи наречия частотности usually, often;

распознавать и употреблять в устной и письменной речи личные местоимения в объектном падеже;

распознавать и употреблять в устной и письменной речи указательные местоимения that – those;

распознавать и употреблять в устной и письменной речи неопределённые местоимения some/any в повествовательных и вопросительных предложениях;

распознавать и употреблять в устной и письменной речи вопросительные слова when, whose, why;

распознавать и употреблять в устной и письменной речи количественные числительные (13–100);

распознавать и употреблять в устной и письменной речи порядковые числительные (1–30);

распознавать и употреблять в устной и письменной речи предлог направления движения to (We went to Moscow last year.);

распознавать и употреблять в устной и письменной речи предлоги места next to, in front of, behind;

распознавать и употреблять в устной и письменной речи предлоги времени: at, in, on в выражениях at 4 o'clock, in the morning, on Monday.

Социокультурные знания и умения:

владеть социокультурными элементами речевого поведенческого этикета, принятыми в англоязычной среде, в некоторых ситуациях общения (приветствие, прощание, знакомство, просьба, выражение благодарности, извинение, поздравление с днём рождения, Новым годом, Рождеством);

кратко представлять свою страну и страну/страны изучаемого языка на английском языке.

К концу обучения в 4 классе обучающийся получит следующие предметные результаты по отдельным темам программы по иностранному языку(английскому):

Коммуникативные умения.

Говорение:

вести разные виды диалогов (диалог этикетного характера, диалог-побуждение, диалог-расспрос) на основе вербальных и (или) зрительных опор с

соблюдением норм речевого этикета, принятого в стране/странах изучаемого языка (не менее 4–5 реплик со стороны каждого собеседника);

вести диалог – разговор по телефону с использованием картинок, фотографий и (или) ключевых слов в стандартных ситуациях неофициального общения с соблюдением норм речевого этикета в объёме не менее 4–5 реплик со стороны каждого собеседника;

создавать устные связные монологические высказывания (описание, рассуждение; повествование/сообщение) с вербальными и (или) зрительными опорами в рамках тематического содержания речи для 4 класса (объём монологического высказывания – не менее 4–5 фраз);

создавать устные связные монологические высказывания по образцу; выражать своё отношение к предмету речи;

передавать основное содержание прочитанного текста с вербальными и (или) зрительными опорами в объёме не менее 4–5 фраз.

представлять результаты выполненной проектной работы, в том числе подбирая иллюстративный материал (рисунки, фото) к тексту выступления, в объёме не менее 4–5 фраз.

Аудирование:

воспринимать на слух и понимать речь учителя и других обучающихся, вербально/невербально реагировать на услышанное;

воспринимать на слух и понимать учебные и адаптированные аутентичные тексты, построенные на изученном языковом материале, с разной глубиной проникновения в их содержание в зависимости от поставленной коммуникативной задачи: с пониманием основного содержания, с пониманием запрашиваемой информации фактического характера со зрительной опорой и с использованием языковой, в том числе контекстуальной, догадки (время звучания текста/текстов для аудирования – до 1 минуты).

Смысловое чтение:

читать вслух учебные тексты объёмом до 70 слов, построенные на изученном языковом материале, с соблюдением правил чтения и соответствующей интонацией, демонстрируя понимание прочитанного;

читать про себя тексты, содержащие отдельные незнакомые слова, с различной глубиной проникновения в их содержание в зависимости от поставленной коммуникативной задачи: с пониманием основного содержания, с пониманием запрашиваемой информации, со зрительной опорой и без опоры, с использованием языковой, в том числе контекстуальной, догадки (объём текста/текстов для чтения – до 160 слов;

прогнозировать содержание текста на основе заголовка;

читать про себя несплошные тексты (таблицы, диаграммы и другие) и понимать представленную в них информацию.

Письмо:

заполнять анкеты и формуляры с указанием личной информации: имя, фамилия, возраст, место жительства (страна проживания, город), любимые занятия и другие;

писать с использованием образца поздравления с днем рождения, Новым годом, Рождеством с выражением пожеланий;

писать с использованием образца электронное сообщение личного характера (объём сообщения – до 50 слов).

Языковые знания и навыки.

Фонетическая сторона речи:

читать новые слова согласно основным правилам чтения;

различать на слух и правильно произносить слова и фразы/предложения с соблюдением их ритмико-интонационных особенностей.

Графика, орфография и пунктуация:

правильно писать изученные слова;

правильно расставлять знаки препинания (точка, вопросительный и восклицательный знаки в конце предложения, апостроф, запятая при перечислении).

Лексическая сторона речи:

распознавать и употреблять в устной и письменной речи не менее 500 лексических единиц (слов, словосочетаний, речевых клише), включая 350 лексических единиц, освоенных в предшествующие годы обучения;

распознавать и образовывать родственные слова с использованием основных способов словообразования: аффиксации (суффиксы -er/-or, -ist: teacher, actor, artist), словосложения (blackboard), конверсии (to play – a play).

Грамматическая сторона речи:

распознавать и употреблять в устной и письменной речи Present Continuous Tense в повествовательных (утвердительных и отрицательных), вопросительных (общий и специальный вопрос) предложениях;

распознавать и употреблять в устной и письменной речи конструкцию to be going to и Future Simple Tense для выражения будущего действия;

распознавать и употреблять в устной и письменной речи модальные глаголы долженствования must и have to;

распознавать и употреблять в устной и письменной речи отрицательное местоимение no;

распознавать и употреблять в устной и письменной речи степени сравнения прилагательных (формы, образованные по правилу и исключения: good – better – (the) best, bad – worse – (the) worst);

распознавать и употреблять в устной и письменной речи наречия времени;

распознавать и употреблять в устной и письменной речи обозначение даты и года;

распознавать и употреблять в устной и письменной речи обозначение времени.

Социокультурные знания и умения:

владеть социокультурными элементами речевого поведенческого этикета, принятыми в англоязычной среде, в некоторых ситуациях общения (приветствие, прощание, знакомство, выражение благодарности, извинение, поздравление с днём рождения, Новым годом, Рождеством);

знать названия родной страны и страны/стран изучаемого языка;

иметь представление о некоторых литературных персонажей;

иметь представление о небольших произведениях детского фольклора (рифмовки, песни);

кратко представлять свою страну на иностранном языке в рамках изучаемой тематики.

Проверяемые требования к результатам освоения основной образовательной программы (2 класс)

Код проверяемого результата	Проверяемые предметные результаты освоения основной образовательной программы начального общего образования
1	Коммуникативные умения
1.1	Говорение
1.1.1	Диалогическая речь
1.1.1.1	Вести диалог этикетного характера в стандартных ситуациях неофициального общения, используя вербальные и (или) зрительные опоры, с соблюдением норм речевого этикета, принятого в стране (странах) изучаемого языка (не менее 3 реплик со стороны каждого собеседника)
1.1.1.2	Вести диалог-расспрос в стандартных ситуациях неофициального общения, используя вербальные и (или) зрительные опоры, с соблюдением норм речевого этикета, принятого в стране (странах) изучаемого языка (не менее 3 реплик со стороны каждого собеседника)
1.1.2	Монологическая речь

1.1.2.1	Создавать устные монологические высказывания объемом не менее 3 фраз в рамках изучаемой тематики с использованием картинок, фотографий и (или) ключевых слова, вопросов
1.2	Аудирование
1.2.1	Воспринимать на слух и понимать речь учителя и других обучающихся, вербально (невербально) реагировать на услышанное
1.2.2	Воспринимать на слух и понимать основное содержание учебных текстов, построенных на изученном языковом материале, используя зрительные опоры и языковую догадку (время звучания текста (текстов) для аудирования - до 40 секунд)
1.2.3	Воспринимать на слух и понимать запрашиваемую информацию фактического характера в учебных текстах, построенных на изученном языковом материале, используя зрительные опоры и языковую догадку (время звучания текста (текстов) для аудирования - до 40 секунд)
1.3	Смысловое чтение
1.3.1	Читать вслух учебные тексты объемом до 60 слов, построенные на изученном языковом материале, с соблюдением правил чтения и соответствующей интонацией, демонстрируя понимание прочитанного
1.3.2	Читать про себя и понимать основное содержание учебных текстов, построенных на изученном языковом материале, используя зрительные опоры и языковую догадку (объем текста для чтения - до 80 слов)
1.3.3	Читать про себя и понимать запрашиваемую информацию в учебных текстах, построенных на изученном языковом материале, используя зрительные опоры и языковую догадку (объем текста для чтения - до 80 слов)
1.4	Письмо
1.4.1	Заполнять простые формуляры, сообщая о себе основные сведения, в соответствии с нормами, принятыми в стране (странах) изучаемого языка
1.4.2	Писать с использованием образца короткие поздравления с праздниками (с днем рождения, Новым годом)
2	Языковые знания и навыки
2.1	Фонетическая сторона речи
2.1.1	Знать буквы алфавита английского языка в правильной последовательности и фонетически корректно их озвучивать

2.1.2	Применять правила чтения гласных в открытом и закрытом слоге в односложных словах, вычленять некоторые звукобуквенные сочетания при анализе знакомых слов; озвучивать транскрипционные знаки, отличать их от букв
2.1.3	Читать новые слова согласно основным правилам чтения
2.1.4	Различать на слух и правильно произносить слова и фразы (предложения) с соблюдением их ритмико-интонационных особенностей
2.2	Графика, орфография и пунктуация
2.2.1	Графически корректно воспроизводить буквы английского алфавита (полупечатное написание букв, буквосочетаний, слов)
2.2.2	Правильно писать изученные слова
2.2.3	Заполнять пропуски словами; дописывать предложения
2.2.4	Правильно расставлять знаки препинания (точка, вопросительный и восклицательный знаки в конце предложения) и использовать знак апострофа в сокращенных формах глагола-связки, вспомогательного и модального глаголов
2.3	Лексическая сторона речи
2.3.1	Распознавать и правильно употреблять в устной и письменной речи не менее 200 лексических единиц (слов, словосочетаний, речевых клише), обслуживающих ситуации общения в рамках тематики, предусмотренной на первом году обучения
2.3.2	Использовать языковую догадку в распознавании интернациональных слов
2.4	Грамматическая сторона речи
2.4.1	Распознавать и употреблять в устной и письменной речи основные коммуникативные типы предложений: повествовательные (утвердительные, отрицательные), вопросительные (общий, специальный вопросы), побудительные (в утвердительной форме)
2.4.2	Распознавать и употреблять в устной и письменной речи нераспространенные и распространенные простые предложения
2.4.3	Распознавать и употреблять в устной и письменной речи предложения с начальным It
2.4.4	Распознавать и употреблять в устной и письменной речи предложения с начальным There + to be в Present Simple Tense

2.4.5	Распознавать и употреблять в устной и письменной речи предложения с простым глагольным сказуемым (He speaks English.)
2.4.6	Распознавать и употреблять в устной и письменной речи предложения с составным глагольным сказуемым (I want to dance. She can skate well.)
2.4.7	Распознавать и употреблять в устной и письменной речи предложения с глаголом-связкой to be в Present Simple Tense в составе таких фраз, как I'm Dima, I'm eight. I' fine. I'm sorry. It's ... Is it? What's ...?
2.4.8	Распознавать и употреблять в устной и письменной речи предложения с краткими глагольными формами
2.4.9	Распознавать и употреблять в устной и письменной речи повелительное наклонение: побудительные предложения в утвердительной форме (Come in, please.)
2.4.10	Распознавать и употреблять в устной и письменной настоящее простое время (Present Simple Tense) в повествовательных (утвердительных и отрицательных) и вопросительных (общий и специальный вопросы) предложениях
2.4.11	Распознавать и употреблять в устной и письменной речи глагольную конструкцию have got (I've got... Have you got...)
2.4.12	Распознавать и употреблять в устной и письменной речи модальный глагол can/can't для выражения умения (I can ride a bike.) и отсутствия умения (I can't ride a bike.); can для получения разрешения (Can I go out?)
2.4.13	Распознавать и употреблять в устной и письменной речи определенный, неопределенный и нулевой артикли с именами существительными (наиболее распространенные случаи)
2.4.14	Распознавать и употреблять в устной и письменной речи существительные во множественном числе, образованные по правилу, и исключения (a pen - pens; a man - men)
2.4.15	Распознавать и употреблять в устной и письменной речи личные и притяжательные местоимения
2.4.16	Распознавать и употреблять в устной и письменной речи указательные местоимения this - these
2.4.17	Распознавать и употреблять в устной и письменной речи количественные числительные (1 - 12)
2.4.18	Распознавать и употреблять в устной и письменной речи вопросительные слова who, what, how, where, how many

2.4.19	Распознавать и употреблять в устной и письменной речи предлоги места in, on, near, under
2.4.20	Распознавать и употреблять в устной и письменной речи союзы and и but при однородных членах
3	Социокультурные знания и умения
3.1	Владеть отдельными социокультурными элементами речевого поведенческого этикета, принятыми в англоязычной среде, в некоторых ситуациях общения: приветствие, прощание, знакомство, выражение благодарности, извинение, поздравление с днем рождения, Новым годом, Рождеством
3.2	Знать названия родной страны и страны (стран) изучаемого языка и их столиц

Проверяемые элементы содержания (2 класс)

Код	Проверяемый элемент содержания
1	Коммуникативные умения
1.1	Говорение
1.1.1	Диалогическая речь
1.1.1.1	Диалог этикетного характера с использованием речевых ситуаций, ключевых слов и (или) иллюстраций с соблюдением норм речевого этикета, принятых в стране (странах) изучаемого языка: приветствие, начало и завершение разговора, знакомство с собеседником; поздравление с праздником; выражение благодарности за поздравление; извинение
1.1.1.2	Диалог-расспрос с использованием речевых ситуаций, ключевых слов и (или) иллюстраций с соблюдением норм речевого этикета, принятых в стране (странах) изучаемого языка: запрашивание интересующей информации, сообщение фактической информации, ответы на вопросы собеседника
1.1.2	Монологическая речь
1.1.2.1	Описание предмета, реального человека или литературного персонажа с использованием речевых ситуаций, ключевых слов и (или) иллюстраций
1.1.2.2	Рассказ о себе, члене семьи, друге с использованием речевых ситуаций, ключевых слов и (или) иллюстраций
1.2	Аудирование

1.2.1	Понимание на слух речи учителя и других обучающихся и вербальная (невербальная) реакция на услышанное (при непосредственном общении)
1.2.2	Аудирование с пониманием основного содержания учебных текстов, построенных на изученном языковом материале: определение основной темы и главных фактов (событий) в воспринимаемом на слух тексте с использованием иллюстраций и языковой догадки
1.2.3	Аудирование с пониманием запрашиваемой информации в учебных текстах, построенных на изученном языковом материале: выделение из воспринимаемого на слух текста и понимание информации фактического характера (например, имя, возраст, любимое занятие, цвет) с использованием иллюстраций и языковой догадки
1.3	Смысловое чтение
1.3.1	Чтение вслух учебных текстов, построенных на изученном языковом материале, с соблюдением правил чтения и соответствующей интонацией; понимание прочитанного
1.3.2	Чтение про себя и понимание основного содержания учебных текстов, построенных на изученном языковом материале: определение основной темы и главных фактов (событий) в прочитанном тексте с использованием иллюстраций и языковой догадки
1.3.3	Чтение про себя и понимание запрашиваемой информации в учебных текстах, построенных на изученном языковом материале: нахождение в прочитанном тексте и понимание запрашиваемой информации фактического характера с использованием иллюстраций и языковой догадки
1.4	Письмо
1.4.1	Овладение техникой письма (полупечатное написание букв, буквосочетаний, слов)
1.4.2	Воспроизведение речевых образцов, списывание текста, выписывание из текста слов, словосочетаний, предложений; вставка пропущенных букв в слово или слов в предложение, дописывание предложений в соответствии с решаемой учебной задачей
1.4.3	Заполнение простых формуляров с указанием личной информации (имя, фамилия, возраст, страна проживания) в соответствии с нормами, принятыми в стране (странах) изучаемого языка
1.4.4	Написание с использованием образца коротких поздравлений с праздниками (с днем рождения, Новым годом)

2	Языковые знания и навыки
2.1	Фонетическая сторона речи
2.1.1	Буквы английского алфавита. Корректное называние букв английского алфавита
2.1.2	Нормы произношения: долгота и краткость гласных, отсутствие оглушения звонких согласных в конце слога или слова, отсутствие смягчения согласных перед гласными. Связующее "r" (there is/there are)
2.1.3	Правила чтения гласных в открытом и закрытом слоге в односложных словах; согласных; основных звукобуквенных сочетаний. Выделение из слова некоторых звукобуквенных сочетаний при анализе изученных слов
2.1.4	Чтение новых слов согласно основным правилам чтения английского языка
2.1.5	Знаки английской транскрипции; отличие их от букв английского алфавита. Фонетически корректное озвучивание знаков транскрипции
2.1.6	Различение на слух и адекватное, без ошибок, ведущих к сбою в коммуникации, произнесение слов с соблюдением правильного ударения и фраз с соблюдением их ритмико-интонационных особенностей
2.2	Графика, орфография и пунктуация
2.2.1	Графически корректное (полупечатное) написание букв английского алфавита в буквосочетаниях и словах
2.2.2	Правильное написание изученных слов
2.2.3	Правильная расстановка знаков препинания: точки, вопросительного и восклицательного знаков в конце предложения
2.2.4	Правильное использование апострофа в изученных сокращенных формах глагола-связки, вспомогательного и модального глаголов (например, I'm, isn't; don't, doesn't; can't), существительных в притяжательном падеже (Ann's)
2.3	Лексическая сторона речи
2.3.1	Распознавание и употребление в устной и письменной речи не менее 200 лексических единиц (слов, словосочетаний, речевых клише), обслуживающих ситуации общения в рамках тематического содержания речи для 2 класса
2.3.2	Распознавание в устной и письменной речи интернациональных слов (doctor, film) с помощью языковой догадки

2.4	Грамматическая сторона речи Распознавание в письменном и звучащем тексте и употребление в устной и письменной речи изученных морфологических форм и синтаксических конструкций английского языка
2.4.1	Коммуникативные типы предложений: повествовательные (утвердительные, отрицательные), вопросительные (общий, специальный вопрос), побудительные (в утвердительной форме)
2.4.2	Нераспространенные и распространенные простые предложения
2.4.3	Предложения с начальным It (It's a red ball.)
2.4.4	Предложениясначальным There + to be в Present Simple Tense (There is a cat in the room. Is there a cat in the room? - Yes, there is./No, there isn't. There are four pens on the table. Are there four pens on the table? - Yes, there are./No, there aren 't. How many pens are there on the table? - There are four pens.)
2.4.5	Предложения с простым глагольным сказуемым (They live in the country.), составным именным сказуемым (The box is small.) и составным глагольным сказуемым (I like to play with my cat. She can play the piano.)
2.4.6	Предложениясглаголом-связкой to be в Present Simple Tense (My father is a doctor. Is it a red ball? - Yes, it is./No, it isn't.)
2.4.7	Предложения с краткими глагольными формами (She can't swim. I don't like porridge.)
2.4.8	Побудительные предложения в утвердительной форме (Come in, please.)
2.4.9	Глаголы в Present Simple Tense в повествовательных (утвердительных и отрицательных) и вопросительных (общий и специальный вопросы) предложениях
2.4.10	Глагольнаяконструкция have got (I've got a cat. He's/She's got a cat. Have you got a cat? - Yes, I have./No, I haven't. What have you got?)
2.4.11	Модальный глагол can: для выражения умения (I can play tennis.) и отсутствия умения (I can't play chess.); для получения разрешения (Can I go out?)
2.4.12	Определенный, неопределенный и нулевой артикли с именами существительными (наиболее распространенные случаи)
2.4.13	Существительные во множественном числе, образованные по правилу и исключения (a book - books; a man - men)
2.4.14	Личныеместоимения (I, you, he/she/it, we, they)

2.4.15	Притяжательныеместоимения (my, your, his/her/its, our, their)
2.4.16	Указательные местоимения (this - these)
2.4.17	Количественные числительные (1 - 12)
2.4.18	Вопросительныеслова (who, what, how, where, how many)
2.4.19	Предлогиместа (in, on, near, under)
2.4.20	Союзы and и but (с однородными членами)
3	Социокультурные знания и умения
3.1	Знание и использование некоторых социокультурных элементов речевого поведенческого этикета, принятого в стране (странах) изучаемого языка в некоторых ситуациях общения: приветствие, прощание, знакомство, выражение благодарности, извинение, поздравление (с днем рождения, Новым годом, Рождеством)
3.2	Знание названий родной страны и страны (стран) изучаемого языка и их столиц
3.3	Знание небольших произведений детского фольклора страны (стран) изучаемого языка (рифмовки, стихи, песенки); персонажей детских книг
4	Компенсаторные умения
4.1	Использование при чтении и аудировании языковой догадки (умения понять значение незнакомого слова или новое значение знакомого слова по контексту)
4.2	Использование при формулировании собственных высказываний ключевых слов, вопросов, иллюстраций
Тематическое содержание речи	
А	Мир моего "я". Приветствие, знакомство, Моя семья. Мой день рождения. Моя любимая еда
Б	Мир моих увлечений. Любимый цвет, игрушка. Любимые занятия. Мой питомец. Выходной день
В	Мир вокруг меня. Моя школа. Мои друзья. Моя малая родина (город, село)
Г	Родная страна и страны изучаемого языка. Названия родной страны и страны (стран) изучаемого языка; их столиц. Произведения детского фольклора. Литературные персонажи детских книг. Праздники родной страны и страны (стран) изучаемого языка (Новый год, Рождество)

Проверяемые требования к результатам освоения основной образовательной программы (3 класс)

Код проверяемого результата	Проверяемые предметные результаты освоения основной образовательной программы начального общего образования
1	Коммуникативные умения
1.1	Говорение
1.1.1	Диалогическая речь
1.1.1.1	Вести диалог этикетного характера в стандартных ситуациях неофициального общения с вербальными и (или) зрительными опорами с соблюдением правил речевого этикета, принятых в стране (странах) изучаемого языка в рамках изучаемой тематики (не менее 4 реплик со стороны каждого собеседника)
1.1.1.2	Вести диалог-расспрос в стандартных ситуациях неофициального общения с вербальными и (или) зрительными опорами с соблюдением правил речевого этикета, принятых в стране (странах) изучаемого языка в рамках изучаемой тематики (не менее 4 реплик со стороны каждого собеседника)
1.1.1.3	Вести диалог-побуждение на основе вербальных и (или) зрительных опор с соблюдением правил речевого этикета, принятых в стране (странах) изучаемого языка (не менее 4 реплик со стороны каждого собеседника)
1.1.2	Монологическая речь
1.1.2.1	Создавать устное связное монологическое высказывание-описание с вербальными и (или) зрительными опорами в рамках изучаемой тематики (объемом не менее 4 фраз)
1.1.2.2	Создавать устное связное монологическое высказывание-повествование (рассказ) с вербальными и (или) зрительными опорами в рамках изучаемой тематики (объемом не менее 4 фраз)
1.1.2.3	Передавать основное содержание прочитанного текста с вербальными и (или) зрительными опорами (объем монологического высказывания - не менее 4 фраз)
1.2	Аудирование
1.2.1	Воспринимать на слух и понимать речь учителя и других обучающихся, вербально (невербально) реагировать на услышанное

1.2.2	Воспринимать на слух и понимать основное содержание учебных текстов, построенных на изученном языковом материале, со зрительной опорой и с использованием языковой, в том числе контекстуальной, догадки (время звучания текста (текстов) для аудирования - до 1 минуты)
1.2.3	Воспринимать на слух и понимать запрашиваемую информацию фактического характера в учебных текстах, построенных на изученном языковом материале, со зрительной опорой и с использованием языковой, в том числе контекстуальной, догадки (время звучания текста (текстов) для аудирования - до 1 минуты)
1.3	Смысловое чтение
1.3.1	Читать вслух учебные тексты объемом до 70 слов, построенные на изученном языковом материале, с соблюдением правил чтения и соответствующей интонацией, демонстрируя понимание прочитанного
1.3.2	Читать про себя и понимать запрашиваемую информацию в учебных текстах, содержащих отдельные незнакомые слова, со зрительной опорой и без опоры, а также с использованием языковой, в том числе контекстуальной, догадки (объем текста (текстов) для чтения - до 130 слов)
1.4	Письмо
1.4.1	Заполнять анкеты и формуляры с указанием личной информации: имя, фамилия, возраст, страна проживания, любимые занятия и другое
1.4.2	Писать с использованием образца поздравления с праздниками (с днем рождения, Новым годом, Рождеством) с выражением пожеланий
1.4.3	Создавать подписи к иллюстрациям с пояснением, что на них изображено
2	Языковые знания и навыки
2.1	Фонетическая сторона речи
2.1.1	Применять правила чтения гласных в третьем типе слога (гласная + r)
2.1.2	Применять правила чтения сложных сочетаний букв (например, -tion, -ight) в односложных, двусложных и многосложных словах (international, night)
2.1.3	Читать новые слова согласно основным правилам чтения
2.1.4	Различать на слух и правильно произносить слова и фразы (предложения) с соблюдением их ритмико-интонационных особенностей
2.2	Графика, орфография и пунктуация

2.2.1	Правильно писать изученные слова
2.2.2	Правильно расставлять знаки препинания (точку, вопросительный и восклицательный знаки в конце предложения, апостроф)
2.3	Лексическая сторона речи
2.3.1	Распознавать и употреблять в устной и письменной речи не менее 350 лексических единиц (слов, словосочетаний, речевых клише), включая 200 лексических единиц, освоенных на первом году обучения
2.3.2	Распознавать и образовывать родственные слова, образованные с использованием одного из основных способов словообразования - аффиксации (суффиксы числительных -teen, -ty, -th)
2.3.3	Распознавать и образовывать родственные слова, образованные с использованием одного из основных способов словообразования - словосложения (football, snowman)
2.4	Грамматическая сторона речи
2.4.1	Распознавать и употреблять в устной и письменной речи побудительные предложения в отрицательной форме (Don't talk, please.)
2.4.2	Распознавать и употреблять в устной и письменной речи предложения с начальным There + to be в Past Simple Tense (There was a bridge across the river. There were mountains in the south.)
2.4.3	Распознавать и употреблять в устной и письменной речи правильные и неправильные глаголы в Past Simple Tense в повествовательных (утвердительных и отрицательных) и вопросительных (общий и специальный вопросы) предложениях
2.4.4	Распознавать и употреблять в устной и письменной речи конструкцию I'd like to...
2.4.5	Распознавать и употреблять в устной и письменной речи конструкции с глаголами на -ing: to like/enjoy doing smth
2.4.6	Распознавать и употреблять в устной и письменной речи существительные в притяжательном падеже (Possessive Case)
2.4.7	Распознавать и употреблять в устной и письменной речи слова, выражающие количество с исчисляемыми и неисчисляемыми существительными (much/many/a lot of)
2.4.8	Распознавать и употреблять в устной и письменной речи наречия частотности usually, often

2.4.9	Распознавать и употреблять в устной и письменной речи личные местоимения в объектном падеже
2.4.10	Распознавать и употреблять в устной и письменной речи указательные местоимения that - those
2.4.11	Распознавать и употреблять в устной и письменной речи неопределенные местоимения (some/any) в повествовательных и вопросительных предложениях
2.4.12	Распознавать и употреблять в устной и письменной речи количественные числительные (13 - 100) и порядковые числительные (1 - 30)
2.4.13	Распознавать и употреблять в устной и письменной речи вопросительные слова when, whose, why
2.4.14	Распознавать и употреблять в устной и письменной речи предлог направления движения to (We went to Moscow last year)
2.4.15	Распознавать и употреблять в устной и письменной речи предлоги места next to, in front of, behind
2.4.16	Распознавать и употреблять в устной и письменной речи предлоги времени at, in, on в выражениях at 4 o'clock, in the morning, on Monday
3	Социокультурные знания и умения
3.1	Владеть социокультурными элементами речевого поведенческого этикета, принятыми в англоязычной среде, в некоторых ситуациях общения (приветствие, прощание, знакомство, просьба, выражение благодарности, извинение, поздравление с днем рождения, Новым годом, Рождеством)
3.2	Кратко представлять свою страну и страну (страны) изучаемого языка на английском языке

Проверяемые элементы содержания (3 класс)

Код	Проверяемый элемент содержания
1	Коммуникативные умения
1.1	Говорение
1.1.1	Диалогическая речь
1.1.1.1	Диалог этикетного характера с использованием речевых ситуаций, ключевых слов и (или) иллюстраций с соблюдением норм речевого

	этикета, принятых в стране (странах) изучаемого языка: приветствие, начало и завершение разговора, знакомство с собеседником; поздравление с праздником; выражение благодарности за поздравление, извинение
1.1.1.2	Диалог-расспрос с использованием речевых ситуаций, ключевых слов и (или) иллюстраций с соблюдением норм речевого этикета, принятых в стране (странах) изучаемого языка: запрашивание интересующей информации; сообщение фактической информации, ответ на вопросы собеседника
1.1.1.3	Диалог - побуждение к действию с использованием речевых ситуаций, ключевых слов и (или) иллюстраций с соблюдением норм речевого этикета, принятых в стране (странах) изучаемого языка: приглашение собеседника к совместной деятельности, вежливое согласие (несогласие) на предложение собеседника
1.1.2	Монологическая речь
1.1.2.1	Описание предмета, реального человека или литературного персонажа с использованием речевых ситуаций, ключевых слов и (или) иллюстраций
1.1.2.2	Рассказ о себе, члене семьи, друге с использованием речевых ситуаций, ключевых слов и (или) иллюстраций
1.1.2.3	Пересказ с использованием речевых ситуаций, ключевых слов и (или) иллюстраций основного содержания прочитанного текста
1.2	Аудирование
1.2.1	Понимание на слух речи учителя и других обучающихся и вербальная (невербальная) реакция на услышанное (при непосредственном общении)
1.2.2	Аудирование с пониманием основного содержания учебных текстов, построенных на изученном языковом материале: определение основной темы и главных фактов (событий) в воспринимаемом на слух тексте с использованием иллюстраций и языковой догадки
1.2.3	Аудирование с пониманием запрашиваемой информации в учебных текстах, построенных на изученном языковом материале: выделение из воспринимаемого на слух текста и понимание информации фактического характера (например, имя, возраст, любимое занятие, цвет) с использованием иллюстраций и языковой догадки
1.3	Смысловое чтение
1.3.1	Чтение вслух учебных текстов, построенных на изученном языковом материале, с соблюдением правил чтения и соответствующей интонацией,

	понимание прочитанного
1.3.2	Чтение про себя и понимание основного содержания учебных текстов, построенных на изученном языковом материале: определение основной темы и главных фактов (событий) в прочитанном тексте с использованием иллюстраций и языковой, в том числе контекстуальной, догадки
1.3.3	Чтение про себя и понимание запрашиваемой информации в учебных текстах, построенных на изученном языковом материале: нахождение в прочитанном тексте и понимание запрашиваемой информации фактического характера с использованием иллюстраций и языковой, в том числе контекстуальной, догадки
1.4	Письмо
1.4.1	Списывание текста, выписывание из текста слов, словосочетаний, предложений; вставка пропущенного слова в предложение в соответствии с решаемой коммуникативной (учебной) задачей
1.4.2	Создание подписей к картинкам, фотографиям с пояснением, что на них изображено
1.4.3	Заполнение простых формуляров с указанием личной информации (имя, фамилия, возраст, страна проживания, любимые занятия) в соответствии с нормами, принятыми в стране (странах) изучаемого языка
1.4.4	Написание с использованием образца поздравлений с праздниками (с днем рождения, Новым годом, Рождеством) с выражением пожеланий
2	Языковые знания и навыки
2.1	Фонетическая сторона речи
2.1.1	Буквы английского алфавита. Фонетически корректное озвучивание букв английского алфавита
2.1.2	Нормы произношения: долгота и краткость гласных, правильное отсутствие оглушения звонких согласных в конце слога или слова, отсутствие смягчения согласных перед гласными. Связующее "r" (there is/there are)
2.1.3	Чтение гласных в открытом и закрытом слоге в односложных словах, чтения гласных в третьем типе слога (гласная + r); согласных, основных звукобуквенных сочетаний, в частности сложных сочетаний букв (например, tion, ight) в односложных, двусложных и многосложных словах. Выделение некоторых звукобуквенных сочетаний при анализе изученных слов

2.1.4	Чтение новых слов согласно основным правилам чтения с использованием полной или частичной транскрипции
2.1.5	Знаки английской транскрипции; отличие их от букв английского алфавита. Фонетически корректное озвучивание знаков транскрипции
2.1.6	Различение на слух и адекватное, без ошибок произнесение слов с соблюдением правильного ударения и фраз (предложений) с соблюдением их ритмико-интонационных особенностей
2.1.7	Ритмико-интонационные особенности повествовательного, побудительного и вопросительного (общий и специальный вопрос) предложений
2.2	Графика, орфография и пунктуация
2.2.1	Правильное написание изученных слов
2.2.2	Правильная расстановка знаков препинания: точки, вопросительного и восклицательного знаков в конце предложения
2.2.3	Правильное использование знака апострофа в сокращенных формах глагола-связки, вспомогательного и модального глаголов, существительных в притяжательном падеже
2.3	Лексическая сторона речи
2.3.1	Распознавание в письменном и звучащем тексте и употребление в устной и письменной речи не менее 350 лексических единиц (слов, словосочетаний, речевых клише), обслуживающих ситуации общения в рамках тематического содержания речи для 3 класса, включая 200 лексических единиц, усвоенных на первом году обучения
2.3.2	Распознавание и употребление в устной и письменной речи слов, образованных с использованием основных способов словообразования: аффиксации (образование числительных с помощью суффиксов -teen, -ty, -th) и словосложения (sportsman)
2.3.3	Распознавание в устной и письменной речи интернациональных слов (doctor, film) с помощью языковой догадки
2.4	Грамматическая сторона речи
2.4.1	Предложениясначальным There + to be в Past Simple Tense (There was an old house near the river.)
2.4.2	Побудительные предложения в отрицательной форме (Don't talk, please.)
2.4.3	Правильные и неправильные глаголы в Past Simple Tense в

	повествовательных (утвердительных и отрицательных) и вопросительных (общий и специальный вопросы) предложениях
2.4.4	Конструкция I'd like to... (I'd like to read this book.)
2.4.5	Конструкциисглаголамина -ing: to like/enjoy doing smth (I like riding my bike.)
2.4.6	Существительныевпритяжательномпадеже (Possessive Case: Ann's dress, children's toys, boys' books)
2.4.7	Слова, выражающие количество, с исчисляемыми и неисчисляемыми существительными (much/many/a lot of)
2.4.8	Личные местоимения в объектном падеже (me, you, him/her/it, us, them)
2.4.9	Указательные местоимения (this - these; that - those)
2.4.10	Неопределенные местоимения (some/any) в повествовательных и вопросительных предложениях (Have you got any friends? - Yes, I've got some.)
2.4.11	Наречия частотности (usually, often)
2.4.12	Количественные числительные (13 - 100). Порядковые числительные (1 - 30)
2.4.13	Вопросительные слова (when, whose, why)
2.4.14	Предлогиместа (next to, in front of, behind), направления (to), времени (at, in, on ввыражениях at 5 o'clock, in the morning, on Monday)
3	Социокультурные знания и умения
3.1	Знание и использование некоторых социокультурных элементов речевого поведенческого этикета, принятого в стране (странах) изучаемого языка в некоторых ситуациях общения: приветствие, прощание, знакомство, выражение благодарности, извинение, поздравление с днем рождения, Новым годом, Рождеством
3.2	Знание произведений детского фольклора (рифмовок, стихов, песенок), персонажей детских книг
3.3	Краткое представление своей страны и страны (стран) изучаемого языка (названия родной страны и страны (стран) изучаемого языка и их столиц, название родного населенного пункта, цвета национальных флагов)
4	Компенсаторные умения

4.1	Использование при чтении и аудировании языковой, в том числе контекстуальной, догадки
4.2	Использование при формулировании собственных высказываний ключевых слов, вопросов; иллюстраций
4.3	Игнорирование информации, не являющейся необходимой для понимания основного содержания прочитанного (прослушанного) текста или для нахождения в тексте запрашиваемой информации
Тематическое содержание речи	
А	Мир моего "я". Моя семья. Мой день рождения. Моя любимая еда. Мой день (распорядок дня)
Б	Мир моих увлечений. Любимая игрушка, игра. Мой питомец. Любимые занятия. Любимая сказка. Выходной день. Каникулы
В	Мир вокруг меня. Моя комната (квартира, дом). Моя школа. Мои друзья. Моя малая родина (город, село). Дикие и домашние животные. Погода. Времена года (месяцы)
Г	Родная страна и страны изучаемого языка. Россия и страна (страны) изучаемого языка. Их столицы, достопримечательности и интересные факты. Произведения детского фольклора. Литературные персонажи детских книг. Праздники родной страны и страны (стран) изучаемого языка

Проверяемые требования к результатам освоения основной образовательной программы (4 класс)

Код проверяемого результата	Проверяемые предметные результаты освоения основной образовательной программы начального общего образования
1	Коммуникативные умения
1.1	Говорение
1.1.1	Диалогическая речь
1.1.1.1	Вести диалог этикетного характера на основе вербальных и (или) зрительных опор с соблюдением правил речевого этикета, принятых в стране (странах) изучаемого языка (не менее 4 - 5 реплик со стороны каждого собеседника)
1.1.1.2	Вести диалог-расспрос на основе вербальных и (или) зрительных опор с соблюдением правил речевого этикета, принятых в стране (странах)

	изучаемого языка (не менее 4 - 5 реплик со стороны каждого собеседника)
1.1.1.3	Вести диалог-побуждение на основе вербальных и (или) зрительных опор с соблюдением правил речевого этикета, принятых в стране (странах) изучаемого языка (не менее 4 - 5 реплик со стороны каждого собеседника)
1.1.1.4	Вести диалог - разговор по телефону с использованием картинки, фотографии и (или) ключевых слов в стандартных ситуациях неофициального общения с соблюдением норм речевого этикета в объеме не менее 4 - 5 реплик со стороны каждого собеседника
1.1.2	Монологическая речь
1.1.2.1	Создавать устные связные монологические высказывания (описание, рассуждение; повествование (сообщение) с вербальными и (или) зрительными опорами в рамках тематического содержания речи для 4 класса (объем монологического высказывания - не менее 4 - 5 фраз)
1.1.2.2	Создавать устные связные монологические высказывания по образцу; выражать свое отношение к предмету речи
1.1.2.3	Передавать основное содержание прочитанного текста с вербальными и (или) зрительными опорами в объеме не менее 4 - 5 фраз
1.1.2.4	Представлять результаты выполненной проектной работы, в том числе подбирая иллюстративный материал (рисунки, фото) к тексту выступления, в объеме не менее 4 - 5 фраз
1.2	Аудирование
1.2.1	Воспринимать на слух и понимать речь учителя и других обучающихся, вербально (невербально) реагировать на услышанное
1.2.2	Воспринимать на слух и понимать основное содержание учебных и адаптированных аутентичных текстов, построенных на изученном языковом материале, со зрительной опорой и с использованием языковой, в том числе контекстуальной, догадки (время звучания текста (текстов) для аудирования - до 1 минуты)
1.2.3	Воспринимать на слух и понимать запрашиваемую информацию фактического характера в учебных и адаптированных аутентичных текстах, построенных на изученном языковом материале, со зрительной опорой и с использованием языковой, в том числе контекстуальной, догадки (время звучания текста (текстов) для аудирования - до 1 минуты)
1.3	Смысловое чтение
1.3.1	Читать вслух учебные тексты объемом до 80 слов, построенные на

	изученном языковом материале, с соблюдением правил чтения и соответствующей интонацией, демонстрируя понимание прочитанного
1.3.2	Читать про себя и понимать основное содержание текстов, содержащих отдельные незнакомые слова, со зрительной опорой и без опоры, с использованием языковой, в том числе контекстуальной, догадки (объем текста (текстов) для чтения - до 160 слов)
1.3.3	Читать про себя и понимать запрашиваемую информацию в текстах, содержащих отдельные незнакомые слова, со зрительной опорой и без опоры, с использованием языковой, в том числе контекстуальной, догадки (объем текста (текстов) для чтения - до 160 слов)
1.3.4	Прогнозировать содержание текста на основе заголовка
1.3.5	Читать про себя несплошные тексты (таблицы) и понимать представленную в них информацию
1.4	Письмо
1.4.1	Заполнять анкеты и формуляры с указанием личной информации: имя, фамилия, возраст, место жительства (страна проживания, город), любимые занятия и другие
1.4.2	Писать с использованием образца поздравления с днем рождения, Новым годом, Рождеством с выражением пожеланий
1.4.3	Писать с использованием образца электронное сообщение личного характера (объем сообщения - до 50 слов)
2	Языковые знания и навыки
2.1	Фонетическая сторона речи
2.1.1	Читать новые слова согласно основным правилам чтения
2.1.2	Различать на слух и правильно произносить слова и фразы (предложения) с соблюдением их ритмико-интонационных особенностей
2.2	Графика, орфография и пунктуация
2.2.1	Правильно писать изученные слова
2.2.2	Правильно расставлять знаки препинания (точка, вопросительный и восклицательный знаки в конце предложения, апостроф, запятая при перечислении)
2.3	Лексическая сторона речи

2.3.1	Распознавать и употреблять в устной и письменной речи не менее 500 лексических единиц (слов, словосочетаний, речевых клише), включая 350 лексических единиц, освоенных в предшествующие годы обучения
2.3.2	Распознавать и образовывать родственные слова, образованные с использованием одного из основных способов словообразования - аффиксации (суффиксы -er/-or, -ist: teacher, actor, artist)
2.3.3	Распознавать и образовывать родственные слова, образованные с использованием одного из основных способов словообразования - словосложения (blackboard)
2.3.4	Распознавать и образовывать родственные слова, образованные с использованием одного из основных способов словообразования - конверсии (to play - a play)
2.4	Грамматическая сторона речи
2.4.1	Распознавать и употреблять в устной и письменной речи глаголы в Present/Past Simple Tense, Present Continuous Tense в повествовательных (утвердительных и отрицательных) и вопросительных (общий и специальный вопросы) предложениях
2.4.2	Распознавать и употреблять в устной и письменной речи конструкцию to be going to и Future Simple Tense для выражения будущего действия
2.4.3	Распознавать и употреблять в устной и письменной речи модальные глаголы must и have to
2.4.4	Распознавать и употреблять в устной и письменной речи отрицательное местоимение no
2.4.5	Распознавать и употреблять в устной и письменной речи степени сравнения прилагательных (формы, образованные по правилу и исключения: good-better - (the) best, bad - worse - (the) worst)
2.4.6	Распознавать и употреблять в устной и письменной речи наречия времени
2.4.7	Распознавать и употреблять в устной и письменной речи обозначение даты и года
2.4.8	Распознавать и употреблять в устной и письменной речи обозначение времени
3	Социокультурные знания и умения
3.1	Владеть социокультурными элементами речевого поведенческого этикета, принятыми в англоязычной среде, в некоторых ситуациях общения

	(приветствие, прощание, знакомство, выражение благодарности, извинение, поздравление с днем рождения, Новым годом, Рождеством)
3.2	Знать названия родной страны и страны (стран) изучаемого языка
3.3	Знать некоторых литературных персонажей
3.4	Знать небольшие произведения детского фольклора (рифмовки, песни)
3.5	Кратко представлять свою страну на иностранном языке в рамках изучаемой тематики

Проверяемые элементы содержания (4 класс)

Код	Проверяемый элемент содержания
1	Коммуникативные умения
1.1	Говорение
1.1.1	Диалогическая речь
1.1.1.1	Диалог этикетного характера с использованием речевых ситуаций, ключевых слов и (или) иллюстраций с соблюдением норм речевого этикета, принятых в стране (странах) изучаемого языка: приветствие, ответ на приветствие, завершение разговора (в том числе по телефону), прощание; знакомство с собеседником; поздравление с праздником; выражение благодарности за поздравление; выражение извинения
1.1.1.2	Диалог-расспрос с использованием речевых ситуаций, ключевых слов и (или) иллюстраций с соблюдением норм речевого этикета, принятых в стране (странах) изучаемого языка: запрашивание интересующей информации; сообщение фактической информации, ответы на вопросы собеседника
1.1.1.3	Диалог - побуждение к действию с использованием речевых ситуаций, ключевых слов и (или) иллюстраций с соблюдением норм речевого этикета, принятых в стране (странах) изучаемого языка: обращение к собеседнику с просьбой, вежливое согласие выполнить просьбу; приглашение собеседника к совместной деятельности, вежливое согласие (несогласие) на предложение собеседника
1.1.2	Монологическая речь
1.1.2.1	Описание предмета, внешности и одежды, черт характера реального человека или литературного персонажа с использованием речевых ситуаций, ключевых слов и (или) иллюстраций

1.1.2.2	Рассказ (сообщение, повествование) с использованием речевых ситуаций, ключевых слов и (или) иллюстраций
1.1.2.3	Создание устных монологических высказываний в рамках тематического содержания речи по образцу (с выражением своего отношения к предмету речи)
1.1.2.4	Пересказ основного содержания прочитанного текста с использованием речевых ситуаций, ключевых слов и (или) иллюстраций
1.1.2.5	Краткое устное изложение результатов выполненного несложного проектного задания
1.2	Аудирование
1.2.1	Понимание на слух речи учителя и других обучающихся и вербальная (невербальная) реакция на услышанное (при непосредственном общении)
1.2.2	Аудирование с пониманием основного содержания учебных и адаптированных аутентичных текстов, построенных на изученном языковом материале: определение основной темы и главных фактов (событий) в воспринимаемом на слух тексте с использованием иллюстраций и языковой, в том числе контекстуальной, догадки
1.2.3	Аудирование с пониманием запрашиваемой информации в учебных и адаптированных аутентичных текстах, построенных на изученном языковом материале: выделение запрашиваемой информации фактического характера с использованием иллюстраций и языковой, в том числе контекстуальной, догадки
1.3	Смысловое чтение
1.3.1	Чтение вслух учебных текстов с соблюдением правил чтения и соответствующей интонацией, понимание прочитанного
1.3.2	Чтение про себя и понимание основного содержания (тема, главная мысль, главные факты (события) учебных и адаптированных аутентичных текстов, построенных на изученном языковом материале, содержащих отдельные незнакомые слова, с использованием иллюстраций и языковой, в том числе контекстуальной, догадки
1.3.3	Чтение про себя и понимание запрашиваемой информации в учебных и адаптированных аутентичных текстах, построенных на изученном языковом материале, содержащих отдельные незнакомые слова: нахождение в прочитанном тексте и понимание запрашиваемой информации фактического характера с использованием иллюстраций и языковой, в том числе контекстуальной, догадки

1.3.4	Прогнозирование содержания текста по заголовку
1.3.5	Чтение про себя несплошных текстов (таблиц, диаграмм) и понимание представленной в них информации
1.4	Письмо
1.4.1	Выписывание из текста слов, словосочетаний, предложений; вставка пропущенных букв в слово или слов в предложение в соответствии с решаемой коммуникативной (учебной) задачей
1.4.2	Заполнение простых анкет и формуляров с указанием личной информации (имя, фамилия, возраст, местожительство (страна проживания, населенный пункт), любимые занятия) в соответствии с нормами, принятыми в стране (странах) изучаемого языка
1.4.3	Написание с использованием образца поздравления с праздниками (с днем рождения, Новым годом, Рождеством) с выражением пожеланий
1.4.4	Написание электронного сообщения личного характера с использованием образца
2	Языковые знания и навыки
2.1	Фонетическая сторона речи
2.1.1	Нормы произношения: долгота и краткость гласных, отсутствие оглушения звонких согласных в конце слога или слова, отсутствие смягчения согласных перед гласными. Связующее "r" (there is/there are)
2.1.2	Правила чтения: гласных в открытом и закрытом слоге в односложных словах, гласных в третьем типе слога (гласная + r); согласных; основных звукобуквенных сочетаний, в частности сложных сочетаний букв (например, tion, ight) в односложных, двусложных и многосложных словах. Выделение из слова некоторых звукобуквенных сочетаний при анализе изученных слов
2.1.3	Чтение новых слов согласно основным правилам чтения английского языка с использованием полной или частичной транскрипции, по аналогии
2.1.4	Знаки английской транскрипции; отличие их от букв английского алфавита. Фонетически корректное озвучивание знаков транскрипции
2.1.5	Различение на слух и адекватное, без ошибок, ведущих к сбою в коммуникации, произнесение слов с соблюдением правильного ударения и фраз с соблюдением их ритмико-интонационных особенностей, в том числе соблюдение правила отсутствия ударения на служебных словах; интонации перечисления

2.1.6	Ритмико-интонационные особенности повествовательного, побудительного и вопросительного (общий и специальный вопрос) предложений.
2.2	Графика, орфография и пунктуация
2.2.1	Правильное написание изученных слов
2.2.2	Правильная расстановка знаков препинания: точки, вопросительного и восклицательного знаков в конце предложения, запятой при обращении и перечислении
2.2.3	Правильное использование знака апострофа в сокращенных формах глагола-связки, вспомогательного и модального глаголов, существительных в притяжательном падеже (Possessive Case)
2.3	Лексическая сторона речи
2.3.1	Распознавание в письменном и звучащем тексте и употребление в устной и письменной речи не менее 500 лексических единиц (слов, словосочетаний, речевых клише), обслуживающих ситуации, включая 350 лексических единиц, усвоенных в предыдущие два года обучения
2.3.2	Распознавание и употребление в устной и письменной речи слов, образованных с использованием основных способов словообразования - аффиксации (образование существительных с помощью суффиксов -er/-or, -ist: worker, actor, artist)
2.3.3	Распознавание и употребление в устной и письменной речи слов, образованных с использованием основных способов словообразования - конверсии (to play - a play)
2.3.4	Использование языковой догадки для распознавания интернациональных слов (pilot, film)
2.4	Грамматическая сторона речи Распознавание в письменном и звучащем тексте и употребление в устной и письменной речи изученных морфологических форм и синтаксических конструкций английского языка
2.4.1	Глаголы в Present/Past Simple Tense, Present Continuous Tense в повествовательных (утвердительных и отрицательных) и вопросительных (общий и специальный вопросы) предложениях
2.4.2	Модальные глаголы must и have to
2.4.3	Конструкция to be going to и Future Simple Tense длявыражениябудущегодействия (I am going to have my birthday party on Saturday. Wait, I'll help you.)

2.4.4	Отрицательное местоимение no
2.4.5	Степени сравнения прилагательных (формы, образованные по правилу, и исключения: good - better - (the) best, bad - worse - (the) worst)
2.4.6	Наречия времени
2.4.7	Обозначение даты и года. Обозначение времени (5 o'clock; 3 am, 2 pm)
3	Социокультурные знания и умения
3.1	Знание и использование некоторых социокультурных элементов речевого поведенческого этикета, принятого в стране (странах) изучаемого языка, в некоторых ситуациях общения: приветствие, прощание, знакомство, выражение благодарности, извинение, поздравление с днем рождения, Новым годом, Рождеством, разговор по телефону
3.2	Знание произведений детского фольклора (рифмовок, стихов, песенок), персонажей детских книг
3.3	Краткое представление своей страны и страны (стран) изучаемого языка (названия стран и их столиц, название родного населенного пункта, цвета национальных флагов, основные достопримечательности)
4	Компенсаторные умения
4.1	Использование при чтении и аудировании языковой догадки (умения понять значение незнакомого слова или новое значение знакомого слова из контекста)
4.2	Использование в качестве опоры при формулировании собственных высказываний ключевых слов, вопросов, картинок, фотографий
4.3	Прогнозирование содержание текста для чтения на основе заголовка
4.4	Игнорирование информации, не являющейся необходимой для понимания основного содержания прочитанного (прослушанного) текста или для нахождения в тексте запрашиваемой информации
Тематическое содержание речи	
А	Мир моего "я". Моя семья. Мой день рождения, подарки. Моя любимая еда. Мой день (распорядок дня, домашние обязанности)
Б	Мир моих увлечений. Любимая игрушка, игра. Мой питомец. Любимые занятия. Занятия спортом. Любимая сказка (история, рассказ). Выходной день. Каникулы

В	Мир вокруг меня. Моя комната (квартира, дом), предметы мебели и интерьера. Моя школа, любимые учебные предметы. Мои друзья, их внешность и черты характера. Моя малая родина (город, село и другие). Путешествия. Дикие и домашние животные. Погода. Времена года (месяцы). Покупки
Г	Родная страна и страны изучаемого языка. Россия и страна (страны) изучаемого языка. Их столицы, основные достопримечательности и некоторые интересные факты. Произведения детского фольклора. Литературные персонажи детских книг. Праздники родной страны и страны (стран) изучаемого языка

Тематическое планирование учебного предмета «Иностранный язык (английский)»

Распределение часов в тематическом планировании по каждой теме будет прописано на начало учебного года учителем в **«рабочей программе учителя»** на основании распределённых часов по учебному плану на текущий учебный год.

Структура тематического планирования рабочих программ на уровне начального общего образования составлена в соответствие требованиям обновлённого ФГОС НОО (пункт 31.1) и включает в себя следующие структурные компоненты:

**Тематическое планирование во 2-4 классах выстроено из содержания обучения по ФОП НОО*

№п/п	Перечень тем, планируемых для освоения обучающимися	Количество академических часов, отводимых на освоение каждой темы	Электронные (цифровые) образовательные ресурсы
2 класс			
Тематическое содержание речи			
1.1.	Мир моего «я». Приветствие. Знакомство. Моя семья. Мой день рождения. Моя любимая еда.	*14 часов*	https://resh.edu.ru/subject/11/2/
Мир моих увлечений			
1.2.	Любимый цвет, игрушка. Любимые занятия. Мой питомец. Выходной день.	*9 часов*	https://resh.edu.ru/subject/11/2/
Мир вокруг меня			
1.3.	Моя школа. Мои друзья. Моя	*6 часов*	https://resh.edu.ru/subject/1

	малая родина (город, село).		1/2/
Родная страна и страны изучаемого языка			
1.4.	Названия родной страны и страны/стран изучаемого языка; их столиц. Произведения детского фольклора. Литературные персонажи детских книг. Праздники родной страны и страны/стран изучаемого языка (Новый год, Рождество).	*5 часов*	https://resh.edu.ru/subject/11/2/
3 класс			
Тематическое содержание речи. Мир моего «я».			
1.16.	Моя семья. Мой день рождения. Моя любимая еда. Мой день (распорядок дня).	*7 часов*	https://resh.edu.ru/subject/11/2/
Мир моих увлечений			
1.17.	Любимая игрушка, игра. Мой питомец. Любимые занятия. Любимая сказка. Выходной день. Каникулы.	*7 часов*	https://resh.edu.ru/subject/11/2/
Мир вокруг меня			
1.18.	Моя комната (квартира, дом). Моя школа. Мои друзья. Моя малая родина (город, село). Дикие и домашние животные. Погода. Времена года (месяцы).	*9 часов*	https://resh.edu.ru/subject/11/2/
Родная страна и страны изучаемого языка			
1.19.	Россия и страна/страны изучаемого языка. Их столицы, достопримечательности и интересные факты. Произведения детского фольклора. Литературные персонажи детских книг. Праздники родной страны и страны/стран изучаемого языка	*11 часов*	https://resh.edu.ru/subject/11/2/
4 класс			
Тематическое содержание речи. Мир моего «я».			
1.11.	Моя семья. Мой день рождения, подарки. Моя любимая еда. Мой день (распорядок дня, домашние обязанности).	*6 часов*	https://resh.edu.ru/subject/11/2/
Мир моих увлечений			
1.12.	Любимая игрушка, игра. Мой питомец. Любимые занятия. Занятия спортом. Любимая сказка/история/рассказ. Выходной день. Каникулы.	*9 часов*	https://resh.edu.ru/subject/11/2/

Мир вокруг меня			
1.13.	Моя комната (квартира, дом), предметы мебели и интерьера. Моя школа, любимые учебные предметы. Мои друзья, их внешность и черты характера. Моя малая родина (город, село). Путешествия. Дикие и домашние животные. Погода. Времена года (месяцы). Покупки. Родная страна и страны изучаемого языка. Россия и страна/страны изучаемого языка. Их столицы, основные достопримечательности и интересные факты. Произведения детского фольклора. Литературные персонажи детских книг. Праздники родной страны и страны/стран изучаемого языка.	*19 часов*	https://resh.edu.ru/subject/11/2/
Общее количество по программе		**102 часа**	

2.1.6. Рабочая программа по учебному предмету «Математика»

Рабочая программа по учебному предмету «Математика» (далее соответственно – программа по математике, математика) включает пояснительную записку, содержание обучения, планируемые результаты освоения программы по математике.

Настоящая рабочая программа разработана в соответствии с требованиями федерального государственного образовательного стандарта начального общего образования (ФГОС НОО) и федеральной образовательной программы начального общего образования (ФОП НОО) на основе соответствующей федеральной рабочей программы по данному учебному предмету, включённой в ФОП НОО.

Содержание и планируемые результаты настоящей рабочей программы не ниже уровня, установленного соответствующей федеральной рабочей программой (часть 6.1 статьи 12 Федерального закона от 29 декабря 2012 года № 273-ФЗ «Об образовании в Российской Федерации»).

Пояснительная записка.

Программа по математике на уровне начального общего образования составлена на основе требований к результатам освоения программы начального общего образования ФГОС НОО, а также ориентирована на целевые приоритеты

духовно-нравственного развития, воспитания и социализации обучающихся, сформулированные в федеральной рабочей программе воспитания.

На уровне начального общего образования изучение математики имеет особое значение в развитии обучающегося. Приобретённые им знания, опыт выполнения предметных и универсальных действий на математическом материале, первоначальное овладение математическим языком станут фундаментом обучения на уровне основного общего образования, а также будут востребованы в жизни. Программа по математике на уровне начального общего образования направлена на достижение следующих образовательных, развивающих целей, а также целей воспитания:

освоение начальных математических знаний – понимание значения величин и способов их измерения, использование арифметических способов для разрешения сюжетных ситуаций, становление умения решать учебные и практические задачи средствами математики, работа с алгоритмами выполнения арифметических действий;

формирование функциональной математической грамотности обучающегося, которая характеризуется наличием у него опыта решения учебно-познавательных и учебно-практических задач, построенных на понимании и применении математических отношений («часть-целое», «больше-меньше», «равно-неравно», «порядок»), смысла арифметических действий, зависимостей (работа, движение, продолжительность события);

обеспечение математического развития обучающегося – способности к интеллектуальной деятельности, пространственного воображения, математической речи, формирование умения строить рассуждения, выбирать аргументацию, различать верные (истинные) и неверные (ложные) утверждения, вести поиск информации;

становление учебно-познавательных мотивов, интереса к изучению и применению математики, важнейших качеств интеллектуальной деятельности: теоретического и пространственного мышления, воображения, математической речи, ориентировки в математических терминах и понятиях.

В основе конструирования содержания и отбора планируемых результатов программы по математике лежат следующие ценности математики, коррелирующие со становлением личности обучающегося:

понимание математических отношений выступает средством познания закономерностей существования окружающего мира, фактов, процессов и явлений, происходящих в природе и в обществе (например, хронология событий, протяжённость по времени, образование целого из частей, изменение формы, размера);

математические представления о числах, величинах, геометрических фигурах являются условием целостного восприятия творений природы и человека (памятники архитектуры, сокровища искусства и культуры, объекты природы);

владение математическим языком, элементами алгоритмического мышления позволяет обучающемуся совершенствовать коммуникативную деятельность (аргументировать свою точку зрения, строить логические цепочки рассуждений, опровергать или подтверждать истинность предположения).

На уровне начального общего образования математические знания и умения применяются обучающимся при изучении других учебных предметов (количественные и пространственные характеристики, оценки, расчёты и прикидка, использование графических форм представления информации). Приобретённые обучающимся умения строить алгоритмы, выбирать рациональные способы устных и письменных арифметических вычислений, приёмы проверки правильности выполнения действий, а также различение, называние, изображение геометрических фигур, нахождение геометрических величин (длина, периметр, площадь) становятся показателями сформированной функциональной грамотности обучающегося и предпосылкой успешного дальнейшего обучения на уровне основного общего образования.

Планируемые результаты освоения программы по математике, представленные по годам обучения, отражают, в первую очередь, предметные достижения обучающегося. Также они включают отдельные результаты в области становления личностных качеств и метапредметных действий и умений, которые могут быть достигнуты на этом этапе обучения.

Общее число часов для изучения математики – 540 часов: в 1 классе – 132 часа (4 часа в неделю), во 2 классе – 136 часов (4 часа в неделю), в 3 классе – 136 часов (4 часа в неделю), в 4 классе – 136 часов (4 часа в неделю).

Общее число часов, рекомендованных для изучения математики, в 1 классе может быть сокращено (не более чем на 6%) в целях исполнения Санитарно-эпидемиологических требований в части обучения по 3 урока в день в сентябре и октябре.

Основное содержание обучения в программе по математике представлено разделами: «Числа и величины», «Арифметические действия», «Текстовые задачи», «Пространственные отношения и геометрические фигуры», «Математическая информация».

Содержание обучения в 1 классе.

Числа и величины.

Числа от 1 до 9: различение, чтение, запись. Единица счёта. Десяток. Счёт предметов, запись результата цифрами. Число и цифра 0 при измерении, вычислении.

Числа в пределах 20: чтение, запись, сравнение. Однозначные и двузначные числа. Увеличение (уменьшение) числа на несколько единиц.

Длина и её измерение. Единицы длины и установление соотношения между ними: сантиметр, дециметр.

Арифметические действия.

Сложение и вычитание чисел в пределах 20. Названия компонентов действий, результатов действий сложения, вычитания. Вычитание как действие, обратное сложению.

Текстовые задачи.

Текстовая задача: структурные элементы, составление текстовой задачи по образцу. Зависимость между данными и искомой величиной в текстовой задаче. Решение задач в одно действие.

Пространственные отношения и геометрические фигуры.

Расположение предметов и объектов на плоскости, в пространстве, установление пространственных отношений: «слева-справа», «сверху-снизу», «между».

Геометрические фигуры: распознавание круга, треугольника, прямоугольника, отрезка. Построение отрезка, квадрата, треугольника с помощью линейки на листе в клетку. Измерение длины отрезка в сантиметрах.

Математическая информация.

Сбор данных об объекте по образцу. Характеристики объекта, группы объектов (количество, форма, размер). Группировка объектов по заданному признаку.

Закономерность в ряду заданных объектов: её обнаружение, продолжение ряда.

Верные (истинные) и неверные (ложные) предложения, составленные относительно заданного набора математических объектов.

Чтение таблицы, содержащей не более 4 данных. Извлечение данного из строки или столбца, внесение одного-двух данных в таблицу. Чтение рисунка, схемы с одним-двумя числовыми данными (значениями данных величин).

Двух-трёхшаговые инструкции, связанные с вычислением, измерением длины, изображением геометрической фигуры.

Изучение математики в 1 классе способствует освоению на пропедевтическом уровне ряда универсальных учебных действий: познавательных универсальных учебных действий, коммуникативных

универсальных учебных действий, регулятивных универсальных учебных действий, совместной деятельности.

У обучающегося будут сформированы следующие базовые логические и исследовательские действия как часть познавательных универсальных учебных действий:

наблюдать математические объекты (числа, величины) в окружающем мире;

находить общее и различное в записи арифметических действий;

наблюдать действие измерительных приборов;

сравнивать два объекта, два числа;

распределять объекты на группы по заданному основанию;

копировать изученные фигуры, рисовать от руки по собственному замыслу;

приводить примеры чисел, геометрических фигур;

соблюдать последовательность при количественном и порядковом счете.

У обучающегося будут сформированы следующие информационные действия как часть познавательных универсальных учебных действий:

понимать, что математические явления могут быть представлены с помощью различных средств: текст, числовая запись, таблица, рисунок, схема;

читать таблицу, извлекать информацию, представленную в табличной форме.

У обучающегося будут сформированы следующие действия общения как часть коммуникативных универсальных учебных действий:

характеризовать (описывать) число, геометрическую фигуру, последовательность из нескольких чисел, записанных по порядку;

комментировать ход сравнения двух объектов;

описывать своими словами сюжетную ситуацию и математическое отношение величин (чисел), описывать положение предмета в пространстве;

различать и использовать математические знаки;

строить предложения относительно заданного набора объектов.

У обучающегося будут сформированы следующие действия самоорганизации и самоконтроля как часть регулятивных универсальных учебных действий:

принимать учебную задачу, удерживать её в процессе деятельности;

действовать в соответствии с предложенным образцом, инструкцией;

проявлять интерес к проверке результатов решения учебной задачи, с помощью учителя устанавливать причину возникшей ошибки и трудности;

проверять правильность вычисления с помощью другого приёма выполнения действия.

Совместная деятельность способствует формированию умений:

участвовать в парной работе с математическим материалом, выполнять правила совместной деятельности: договариваться, считаться с мнением партнёра, спокойно и мирно разрешать конфликты.

Содержание обучения во 2 классе

Числа и величины.

Числа в пределах 100: чтение, запись, десятичный состав, сравнение. Запись равенства, неравенства. Увеличение, уменьшение числа на несколько единиц, десятков. Разностное сравнение чисел.

Величины: сравнение по массе (единица массы – килограмм), времени (единицы времени – час, минута), измерение длины (единицы длины – метр, дециметр, сантиметр, миллиметр). Соотношение между единицами величины (в пределах 100), его применение для решения практических задач.

Арифметические действия.

Устное сложение и вычитание чисел в пределах 100 без перехода и с переходом через разряд. Письменное сложение и вычитание чисел в пределах 100. Переместительное, сочетательное свойства сложения, их применение для вычислений. Взаимосвязь компонентов и результата действия сложения, действия вычитания. Проверка результата вычисления (реальность ответа, обратное действие).

Действия умножения и деления чисел в практических и учебных ситуациях. Названия компонентов действий умножения, деления.

Табличное умножение в пределах 50. Табличные случаи умножения, деления при вычислениях и решении задач. Переместительное свойство умножения. Взаимосвязь компонентов и результата действия умножения, действия деления.

Неизвестный компонент действия сложения, действия вычитания. Нахождение неизвестного компонента сложения, вычитания.

Числовое выражение: чтение, запись, вычисление значения. Порядок выполнения действий в числовом выражении, содержащем действия сложения и вычитания (со скобками или без скобок) в пределах 100 (не более трех действий). Нахождение значения числового выражения. Рациональные приемы вычислений: использование переместительного свойства.

Текстовые задачи.

Чтение, представление текста задачи в виде рисунка, схемы или другой модели. План решения задачи в два действия, выбор соответствующих плану арифметических действий. Запись решения и ответа задачи. Решение текстовых задач на применение смысла арифметического действия (сложение, вычитание,

умножение, деление). Расчётные задачи на увеличение или уменьшение величины на несколько единиц или в несколько раз. Запись ответа к задаче и его проверка (формулирование, проверка на достоверность, следование плану, соответствие поставленному вопросу).

Пространственные отношения и геометрические фигуры.

Распознавание и изображение геометрических фигур: точка, прямая, прямой угол, ломаная, многоугольник. Построение отрезка заданной длины с помощью линейки. Изображение на клетчатой бумаге прямоугольника с заданными длинами сторон, квадрата с заданной длиной стороны. Длина ломаной. Измерение периметра изображенного прямоугольника (квадрата), запись результата измерения в сантиметрах.

Математическая информация.

Нахождение, формулирование одного-двух общих признаков набора математических объектов: чисел, величин, геометрических фигур. Классификация объектов по заданному или самостоятельно установленному признаку. Закономерность в ряду чисел, геометрических фигур, объектов повседневной жизни.

Верные (истинные) и неверные (ложные) утверждения, содержащие количественные, пространственные отношения, зависимости между числами или величинами. Конструирование утверждений с использованием слов «каждый», «все».

Работа с таблицами: извлечение и использование для ответа на вопрос информации, представленной в таблице (например, таблицы сложения, умножения, графика дежурств).

Внесение данных в таблицу, дополнение моделей (схем, изображений) готовыми числовыми данными.

Алгоритмы (приёмы, правила) устных и письменных вычислений, измерений и построения геометрических фигур.

Правила работы с электронными средствами обучения (электронной формой учебника, компьютерными тренажёрами).

Изучение математики во 2 классе способствует освоению на пропедевтическом уровне ряда универсальных учебных действий: познавательных универсальных учебных действий, коммуникативных универсальных учебных действий, регулятивных универсальных учебных действий, совместной деятельности.

У обучающегося будут сформированы следующие базовые логические и исследовательские действия как часть познавательных универсальных учебных действий:

наблюдать математические отношения (часть–целое, больше–меньше) в окружающем мире;

характеризовать назначение и использовать простейшие измерительные приборы (сантиметровая лента, весы);

сравнивать группы объектов (чисел, величин, геометрических фигур) по самостоятельно выбранному основанию;

распределять (классифицировать) объекты (числа, величины, геометрические фигуры, текстовые задачи в одно действие) на группы;

находить модели геометрических фигур в окружающем мире;

вести поиск различных решений задачи (расчётной, с геометрическим содержанием);

воспроизводить порядок выполнения действий в числовом выражении, содержащем действия сложения и вычитания (со скобками или без скобок);

устанавливать соответствие между математическим выражением и его текстовым описанием;

подбирать примеры, подтверждающие суждение, вывод, ответ.

У обучающегося будут сформированы следующие информационные действия как часть познавательных универсальных учебных действий:

извлекать и использовать информацию, представленную в текстовой, графической (рисунок, схема, таблица) форме;

устанавливать логику перебора вариантов для решения простейших комбинаторных задач;

дополнять модели (схемы, изображения) готовыми числовыми данными.

У обучающегося будут сформированы следующие действия общения как часть коммуникативных универсальных учебных действий:

комментировать ход вычислений;

объяснять выбор величины, соответствующей ситуации измерения;

составлять текстовую задачу с заданным отношением (готовым решением) по образцу;

использовать математические знаки и терминологию для описания сюжетной ситуации, конструирования утверждений, выводов относительно данных объектов, отношения;

называть числа, величины, геометрические фигуры, обладающие заданным свойством;

записывать, читать число, числовое выражение;

приводить примеры, иллюстрирующие арифметическое действие, взаимное расположение геометрических фигур;

конструировать утверждения с использованием слов «каждый», «все».

У обучающегося будут сформированы следующие действия самоорганизации и самоконтроля как часть регулятивных универсальных учебных действий:

следовать установленному правилу, по которому составлен ряд чисел, величин, геометрических фигур;

организовывать, участвовать, контролировать ход и результат парной работы с математическим материалом;

проверять правильность вычисления с помощью другого приёма выполнения действия, обратного действия;

находить с помощью учителя причину возникшей ошибки или затруднения.

У обучающегося будут сформированы следующие умения совместной деятельности:

принимать правила совместной деятельности при работе в парах, группах, составленных учителем или самостоятельно;

участвовать в парной и групповой работе с математическим материалом: обсуждать цель деятельности, ход работы, комментировать свои действия, выслушивать мнения других участников, подготавливать презентацию (устное выступление) решения или ответа;

решать совместно математические задачи поискового и творческого характера (определять с помощью измерительных инструментов длину, определять время и продолжительность с помощью часов, выполнять прикидку и оценку результата действий, измерений);

совместно с учителем оценивать результаты выполнения общей работы.

Содержание обучения в 3 классе.

Числа и величины.

Числа в пределах 1000: чтение, запись, сравнение, представление в виде суммы разрядных слагаемых. Равенства и неравенства: чтение, составление. Увеличение или уменьшение числа в несколько раз. Кратное сравнение чисел.

Масса (единица массы – грамм), соотношение между килограммом и граммом, отношения «тяжелее-легче на…», «тяжелее-легче в…».

Стоимость (единицы – рубль, копейка), установление отношения «дороже-дешевле на…», «дороже-дешевле в…». Соотношение «цена, количество, стоимость» в практической ситуации.

Время (единица времени – секунда), установление отношения «быстрее-медленнее на…», «быстрее-медленнее в…». Соотношение «начало, окончание, продолжительность события» в практической ситуации.

Длина (единицы длины – миллиметр, километр), соотношение между величинами в пределах тысячи. Сравнение объектов по длине.

Площадь (единицы площади – квадратный метр, квадратный сантиметр, квадратный дециметр, квадратный метр). Сравнение объектов по площади.

Арифметические действия.

Устные вычисления, сводимые к действиям в пределах 100 (табличное и внетабличное умножение, деление, действия с круглыми числами).

Письменное сложение, вычитание чисел в пределах 1000. Действия с числами 0 и 1.

Письменное умножение в столбик, письменное деление уголком. Письменное умножение, деление на однозначное число в пределах 100. Проверка результата вычисления (прикидка или оценка результата, обратное действие, применение алгоритма, использование калькулятора).

Переместительное, сочетательное свойства сложения, умножения при вычислениях.

Нахождение неизвестного компонента арифметического действия.

Порядок действий в числовом выражении, значение числового выражения, содержащего несколько действий (со скобками или без скобок), с вычислениями в пределах 1000.

Однородные величины: сложение и вычитание.

Текстовые задачи.

Работа с текстовой задачей: анализ данных и отношений, представление на модели, планирование хода решения задачи, решение арифметическим способом. Задачи на понимание смысла арифметических действий (в том числе деления с остатком), отношений («больше-меньше на…», «больше-меньше в…»), зависимостей («купля-продажа», расчёт времени, количества), на сравнение (разностное, кратное). Запись решения задачи по действиям и с помощью числового выражения. Проверка решения и оценка полученного результата.

Доля величины: половина, треть, четверть, пятая, десятая часть в практической ситуации. Сравнение долей одной величины. Задачи на нахождение доли величины.

Пространственные отношения и геометрические фигуры.

Конструирование геометрических фигур (разбиение фигуры на части, составление фигуры из частей).

Периметр многоугольника: измерение, вычисление, запись равенства.

Измерение площади, запись результата измерения в квадратных сантиметрах. Вычисление площади прямоугольника (квадрата) с заданными

сторонами, запись равенства. Изображение на клетчатой бумаге прямоугольника с заданным значением площади.

Математическая информация.

Классификация объектов по двум признакам.

Верные (истинные) и неверные (ложные) утверждения: конструирование, проверка. Логические рассуждения со связками «если …, то …», «поэтому», «значит».

Извлечение и использование для выполнения заданий информации, представленной в таблицах с данными о реальных процессах и явлениях окружающего мира (например, расписание уроков, движения автобусов, поездов), внесение данных в таблицу, дополнение чертежа данными.

Формализованное описание последовательности действий (инструкция, план, схема, алгоритм).

Столбчатая диаграмма: чтение, использование данных для решения учебных и практических задач.

Алгоритмы изучения материала, выполнения обучающих и тестовых заданий на доступных электронных средствах обучения (интерактивной доске, компьютере, других устройствах).

Изучение математики в 3 классе способствует освоению ряда универсальных учебных действий: познавательных универсальных учебных действий, коммуникативных универсальных учебных действий, регулятивных универсальных учебных действий, совместной деятельности.

У обучающегося будут сформированы следующие базовые логические и исследовательские действия как часть познавательных универсальных учебных действий:

сравнивать математические объекты (числа, величины, геометрические фигуры);

выбирать приём вычисления, выполнения действия;

конструировать геометрические фигуры;

классифицировать объекты (числа, величины, геометрические фигуры, текстовые задачи в одно действие) по выбранному признаку;

прикидывать размеры фигуры, её элементов;

понимать смысл зависимостей и математических отношений, описанных в задаче;

различать и использовать разные приёмы и алгоритмы вычисления;

выбирать метод решения (моделирование ситуации, перебор вариантов, использование алгоритма);

соотносить начало, окончание, продолжительность события в практической ситуации;

составлять ряд чисел (величин, геометрических фигур) по самостоятельно выбранному правилу;

моделировать предложенную практическую ситуацию;

устанавливать последовательность событий, действий сюжета текстовой задачи.

У обучающегося будут сформированы следующие информационные действия как часть познавательных универсальных учебных действий:

читать информацию, представленную в разных формах;

извлекать и интерпретировать числовые данные, представленные в таблице, на диаграмме;

заполнять таблицы сложения и умножения, дополнять данными чертеж;

устанавливать соответствие между различными записями решения задачи;

использовать дополнительную литературу (справочники, словари) для установления и проверки значения математического термина (понятия).

У обучающегося будут сформированы следующие действия общения как часть коммуникативных универсальных учебных действий:

использовать математическую терминологию для описания отношений и зависимостей;

строить речевые высказывания для решения задач, составлять текстовую задачу;

объяснять на примерах отношения «больше-меньше на…», «больше-меньше в…», «равно»;

использовать математическую символику для составления числовых выражений;

выбирать, осуществлять переход от одних единиц измерения величины к другим в соответствии с практической ситуацией;

участвовать в обсуждении ошибок в ходе и результате выполнения вычисления.

У обучающегося будут сформированы следующие действия самоорганизации и самоконтроля как часть регулятивных универсальных учебных действий:

проверять ход и результат выполнения действия;

вести поиск ошибок, характеризовать их и исправлять;

формулировать ответ (вывод), подтверждать его объяснением, расчётами;

выбирать и использовать различные приёмы прикидки и проверки правильности вычисления, проверять полноту и правильность заполнения таблиц сложения, умножения.

У обучающегося будут сформированы следующие умения совместной деятельности:

при работе в группе или в паре выполнять предложенные задания (находить разные решения, определять с помощью цифровых и аналоговых приборов, измерительных инструментов длину, массу, время);

договариваться о распределении обязанностей в совместном труде, выполнять роли руководителя или подчинённого, сдержанно принимать замечания к своей работе;

выполнять совместно прикидку и оценку результата выполнения общей работы.

Содержание обучения в 4 классе.

Числа и величины.

Числа в пределах миллиона: чтение, запись, поразрядное сравнение упорядочение. Число, большее или меньшее данного числа на заданное число разрядных единиц, в заданное число раз.

Величины: сравнение объектов по массе, длине, площади, вместимости.

Единицы массы и соотношения между ними: – центнер, тонна.

Единицы времени (сутки, неделя, месяц, год, век), соотношения между ними.

Единицы длины (миллиметр, сантиметр, дециметр, метр, километр), площади (квадратный метр, квадратный сантиметр), вместимости (литр), скорости (километры в час, метры в минуту, метры в секунду). Соотношение между единицами в пределах 100 000.

Доля величины времени, массы, длины.

Арифметические действия.

Письменное сложение, вычитание многозначных чисел в пределах миллиона. Письменное умножение, деление многозначных чисел на однозначное (двузначное) число в пределах 100 000. Деление с остатком. Умножение и деление на 10, 100, 1000.

Свойства арифметических действий и их применение для вычислений. Поиск значения числового выражения, содержащего несколько действий в пределах 100 000. Проверка результата вычислений, в том числе с помощью калькулятора.

Равенство, содержащее неизвестный компонент арифметического действия: запись, нахождение неизвестного компонента.

Умножение и деление величины на однозначное число.

Текстовые задачи.

Работа с текстовой задачей, решение которой содержит 2–3 действия: анализ, представление на модели, планирование и запись решения, проверка решения и ответа. Анализ зависимостей, характеризующих процессы: движения (скорость, время, пройденный путь), работы (производительность, время, объём работы), купли-продажи (цена, количество, стоимость) и решение соответствующих задач. Задачи на установление времени (начало, продолжительность и окончание события), расчёта количества, расхода, изменения. Задачи на нахождение доли величины, величины по её доле. Разные способы решения некоторых видов изученных задач. Оформление решения по действиям с пояснением, по вопросам, с помощью числового выражения.

Пространственные отношения и геометрические фигуры.

Наглядные представления о симметрии.

Окружность, круг: распознавание и изображение. Построение окружности заданного радиуса. Построение изученных геометрических фигур с помощью линейки, угольника, циркуля. Различение, называние пространственных геометрических фигур (тел): шар, куб, цилиндр, конус, пирамида.

Конструирование: разбиение фигуры на прямоугольники (квадраты), составление фигур из прямоугольников или квадратов.

Периметр, площадь фигуры, составленной из двух-трёх прямоугольников (квадратов).

Математическая информация.

Работа с утверждениями: конструирование, проверка истинности. Составление и проверка логических рассуждений при решении задач.

Данные о реальных процессах и явлениях окружающего мира, представленные на диаграммах, схемах, в таблицах, текстах. Сбор математических данных о заданном объекте (числе, величине, геометрической фигуре). Поиск информации в справочной литературе, Интернете. Запись информации в предложенной таблице, на столбчатой диаграмме.

Доступные электронные средства обучения, пособия, тренажёры, их использование под руководством педагога и самостоятельное. Правила безопасной работы с электронными источниками информации (электронная форма учебника, электронные словари, образовательные сайты, ориентированные на обучающихся начального общего образования).

Алгоритмы решения изученных учебных и практических задач.

Изучение математики в 4 классе способствует освоению ряда универсальных учебных действий: познавательных универсальных учебных действий, коммуникативных универсальных учебных действий, регулятивных универсальных учебных действий, совместной деятельности.

У обучающегося будут сформированы следующие базовые логические и исследовательские действия как часть познавательных универсальных учебных действий:

ориентироваться в изученной математической терминологии, использовать её в высказываниях и рассуждениях;

сравнивать математические объекты (числа, величины, геометрические фигуры), записывать признак сравнения;

выбирать метод решения математической задачи (алгоритм действия, приём вычисления, способ решения, моделирование ситуации, перебор вариантов);

находить модели изученных геометрических фигур в окружающем мире;

конструировать геометрическую фигуру, обладающую заданным свойством (отрезок заданной длины, ломаная определённой длины, квадрат с заданным периметром);

классифицировать объекты по 1–2 выбранным признакам;

составлять модель математической задачи, проверять её соответствие условиям задачи;

определять с помощью цифровых и аналоговых приборов: массу предмета (электронные и гиревые весы), температуру (градусник), скорость движения транспортного средства (макет спидометра), вместимость (измерительные сосуды).

У обучающегося будут сформированы следующие информационные действия как часть познавательных универсальных учебных действий:

представлять информацию в разных формах;

извлекать и интерпретировать информацию, представленную в таблице, на диаграмме;

использовать справочную литературу для поиска информации, в том числе Интернет (в условиях контролируемого выхода).

У обучающегося будут сформированы следующие действия общения как часть коммуникативных универсальных учебных действий:

использовать математическую терминологию для записи решения предметной или практической задачи;

приводить примеры и контрпримеры для подтверждения или опровержения вывода, гипотезы;

конструировать, читать числовое выражение;

описывать практическую ситуацию с использованием изученной терминологии;

характеризовать математические объекты, явления и события с помощью изученных величин;

составлять инструкцию, записывать рассуждение;

инициировать обсуждение разных способов выполнения задания, поиск ошибок в решении.

У обучающегося будут сформированы следующие действия самоорганизации и самоконтроля как часть регулятивных универсальных учебных действий:

контролировать правильность и полноту выполнения алгоритма арифметического действия, решения текстовой задачи, построения геометрической фигуры, измерения;

самостоятельно выполнять прикидку и оценку результата измерений;

находить, исправлять, прогнозировать ошибки и трудности в решении учебной задачи.

У обучающегося будут сформированы следующие умения совместной деятельности:

участвовать в совместной деятельности: договариваться о способе решения, распределять работу между членами группы (например, в случае решения задач, требующих перебора большого количества вариантов), согласовывать мнения в ходе поиска доказательств, выбора рационального способа;

договариваться с одноклассниками в ходе организации проектной работы с величинами (составление расписания, подсчёт денег, оценка стоимости и покупки, приближённая оценка расстояний и временных интервалов, взвешивание, измерение температуры воздуха и воды), геометрическими фигурами (выбор формы и деталей при конструировании, расчёт и разметка, прикидка и оценка конечного результата).

Планируемые результаты освоения программы по математике на уровне начального общего образования.

Личностные результаты освоения программы по математике на уровне начального общего образования достигаются в единстве учебной и воспитательной деятельности в соответствии с традиционными российскими социокультурными и духовно-нравственными ценностями, принятыми в обществе правилами и нормами поведения и способствуют процессам самопознания, самовоспитания и саморазвития, формирования внутренней позиции личности.

В результате изучения математики на уровне начального общего образования у обучающегося будут сформированы следующие личностные результаты:

осознавать необходимость изучения математики для адаптации к жизненным ситуациям, для развития общей культуры человека, способности мыслить, рассуждать, выдвигать предположения и доказывать или опровергать их;

применять правила совместной деятельности со сверстниками, проявлять способность договариваться, лидировать, следовать указаниям, осознавать личную ответственность и объективно оценивать свой вклад в общий результат;

осваивать навыки организации безопасного поведения в информационной среде;

применять математику для решения практических задач в повседневной жизни, в том числе при оказании помощи одноклассникам, детям младшего возраста, взрослым и пожилым людям;

работать в ситуациях, расширяющих опыт применения математических отношений в реальной жизни, повышающих интерес к интеллектуальному труду и уверенность своих силах при решении поставленных задач, умение преодолевать трудности;

оценивать практические и учебные ситуации с точки зрения возможности применения математики для рационального и эффективного решения учебных и жизненных проблем;

характеризовать свои успехи в изучении математики, стремиться углублять свои математические знания и умения, намечать пути устранения трудностей;

пользоваться разнообразными информационными средствами для решения предложенных и самостоятельно выбранных учебных проблем, задач.

В результате изучения математики на уровне начального общего образования у обучающегося будут сформированы познавательные универсальные учебные действия, коммуникативные универсальные учебные действия, регулятивные универсальные учебные действия, совместная деятельность.

У обучающегося будут сформированы следующие базовые логические действия как часть познавательных универсальных учебных действий:

устанавливать связи и зависимости между математическими объектами («часть-целое», «причина-следствие», протяжённость);

применять базовые логические универсальные действия: сравнение, анализ, классификация (группировка), обобщение;

приобретать практические графические и измерительные навыки для успешного решения учебных и житейских задач;

представлять текстовую задачу, её решение в виде модели, схемы, арифметической записи, текста в соответствии с предложенной учебной проблемой.

У обучающегося будут сформированы следующие базовые исследовательские действия как часть познавательных универсальных учебных действий:

проявлять способность ориентироваться в учебном материале разных разделов курса математики;

понимать и использовать математическую терминологию: различать, характеризовать, использовать для решения учебных и практических задач;

применять изученные методы познания (измерение, моделирование, перебор вариантов).

У обучающегося будут сформированы следующие информационные действия как часть познавательных универсальных учебных действий:

находить и использовать для решения учебных задач текстовую, графическую информацию в разных источниках информационной среды;

читать, интерпретировать графически представленную информацию (схему, таблицу, диаграмму, другую модель);

представлять информацию в заданной форме (дополнять таблицу, текст), формулировать утверждение по образцу, в соответствии с требованиями учебной задачи;

принимать правила, безопасно использовать предлагаемые электронные средства и источники информации.

У обучающегося будут сформированы следующие действия общения как часть коммуникативных универсальных учебных действий:

конструировать утверждения, проверять их истинность;

использовать текст задания для объяснения способа и хода решения математической задачи;

комментировать процесс вычисления, построения, решения;

объяснять полученный ответ с использованием изученной терминологии;

в процессе диалогов по обсуждению изученного материала – задавать вопросы, высказывать суждения, оценивать выступления участников, приводить доказательства своей правоты, проявлять этику общения;

создавать в соответствии с учебной задачей тексты разного вида – описание (например, геометрической фигуры), рассуждение (к примеру, при решении задачи), инструкция (например, измерение длины отрезка);

ориентироваться в алгоритмах: воспроизводить, дополнять, исправлять деформированные;

самостоятельно составлять тексты заданий, аналогичные типовым изученным.

У обучающегося будут сформированы следующие действия самоорганизации как часть регулятивных универсальных учебных действий:

планировать действия по решению учебной задачи для получения результата;

планировать этапы предстоящей работы, определять последовательность учебных действий;

выполнять правила безопасного использования электронных средств, предлагаемых в процессе обучения.

У обучающегося будут сформированы следующие действия самоконтроля как часть регулятивных универсальных учебных действий:

осуществлять контроль процесса и результата своей деятельности;

выбирать и при необходимости корректировать способы действий;

находить ошибки в своей работе, устанавливать их причины, вести поиск путей преодоления ошибок;

предвидеть возможность возникновения трудностей и ошибок, предусматривать способы их предупреждения (формулирование вопросов, обращение к учебнику, дополнительным средствам обучения, в том числе электронным);

оценивать рациональность своих действий, давать им качественную характеристику.

У обучающегося будут сформированы умения совместной деятельности:

участвовать в совместной деятельности: распределять работу между членами группы (например, в случае решения задач, требующих перебора большого количества вариантов, приведения примеров и контрпримеров), согласовывать мнения в ходе поиска доказательств, выбора рационального способа, анализа информации;

осуществлять совместный контроль и оценку выполняемых действий, предвидеть возможность возникновения ошибок и трудностей, предусматривать пути их предупреждения.

К концу обучения в 1 классе обучающийся получит следующие предметные результаты по отдельным темам программы по математике:

читать, записывать, сравнивать, упорядочивать числа от 0 до 20;

пересчитывать различные объекты, устанавливать порядковый номер объекта;

находить числа, большие или меньшие данного числа на заданное число;

выполнять арифметические действия сложения и вычитания в пределах 20 (устно и письменно) без перехода через десяток;

называть и различать компоненты действий сложения (слагаемые, сумма) и вычитания (уменьшаемое, вычитаемое, разность);

решать текстовые задачи в одно действие на сложение и вычитание: выделять условие и требование (вопрос);

сравнивать объекты по длине, устанавливая между ними соотношение «длиннее-короче», «выше-ниже», «шире-уже»;

измерять длину отрезка (в см), чертить отрезок заданной длины;

различать число и цифру;

распознавать геометрические фигуры: круг, треугольник, прямоугольник (квадрат), отрезок;

устанавливать между объектами соотношения: «слева-справа», «спереди-сзади», между;

распознавать верные (истинные) и неверные (ложные) утверждения относительно заданного набора объектов/предметов;

группировать объекты по заданному признаку, находить и называть закономерности в ряду объектов повседневной жизни;

различать строки и столбцы таблицы, вносить данное в таблицу, извлекать данное или данные из таблицы;

сравнивать два объекта (числа, геометрические фигуры);

распределять объекты на две группы по заданному основанию.

К концу обучения во 2 классе обучающийся получит следующие предметные результаты по отдельным темам программы по математике:

читать, записывать, сравнивать, упорядочивать числа в пределах 100;

находить число большее или меньшее данного числа на заданное число (в пределах 100), большее данного числа в заданное число раз (в пределах 20);

устанавливать и соблюдать порядок при вычислении значения числового выражения (со скобками или без скобок), содержащего действия сложения и вычитания в пределах 100;

выполнять арифметические действия: сложение и вычитание, в пределах 100 – устно и письменно, умножение и деление в пределах 50 с использованием таблицы умножения;

называть и различать компоненты действий умножения (множители, произведение), деления (делимое, делитель, частное);

находить неизвестный компонент сложения, вычитания;

использовать при выполнении практических заданий единицы величин длины (сантиметр, дециметр, метр), массы (килограмм), времени (минута, час), стоимости (рубль, копейка);

определять с помощью измерительных инструментов длину, определять время с помощью часов;

сравнивать величины длины, массы, времени, стоимости, устанавливая между ними соотношение «больше или меньше на»;

решать текстовые задачи в одно-два действия: представлять задачу (краткая запись, рисунок, таблица или другая модель), планировать ход решения текстовой задачи в два действия, оформлять его в виде арифметического действия или действий, записывать ответ;

различать геометрические фигуры: прямой угол, ломаную, многоугольник;

на бумаге в клетку изображать ломаную, многоугольник, чертить с помощью линейки или угольника прямой угол, прямоугольник с заданными длинами сторон;

выполнять измерение длин реальных объектов с помощью линейки;

находить длину ломаной, состоящей из двух-трёх звеньев, периметр прямоугольника (квадрата);

распознавать верные (истинные) и неверные (ложные) утверждения со словами «все», «каждый»;

проводить одно-двухшаговые логические рассуждения и делать выводы;

находить общий признак группы математических объектов (чисел, величин, геометрических фигур);

находить закономерность в ряду объектов (чисел, геометрических фигур);

представлять информацию в заданной форме: дополнять текст задачи числами, заполнять строку или столбец таблицы, указывать числовые данные на рисунке (изображении геометрических фигур);

сравнивать группы объектов (находить общее, различное);

находить модели геометрических фигур в окружающем мире;

подбирать примеры, подтверждающие суждение, ответ;

составлять (дополнять) текстовую задачу;

проверять правильность вычисления, измерения.

К концу обучения в 3 классе обучающийся получит следующие предметные результаты по отдельным темам программы по математике:

читать, записывать, сравнивать, упорядочивать числа в пределах 1000;

находить число большее или меньшее данного числа на заданное число, в заданное число раз (в пределах 1000);

выполнять арифметические действия: сложение и вычитание (в пределах 100 – устно, в пределах 1000 – письменно), умножение и деление на однозначное число, деление с остатком (в пределах 100 – устно и письменно);

выполнять действия умножение и деление с числами 0 и 1;

устанавливать и соблюдать порядок действий при вычислении значения числового выражения (со скобками или без скобок), содержащего арифметические действия сложения, вычитания, умножения и деления;

использовать при вычислениях переместительное и сочетательное свойства сложения;

находить неизвестный компонент арифметического действия;

использовать при выполнении практических заданий и решении задач единицы: длины (миллиметр, сантиметр, дециметр, метр, километр), массы (грамм, килограмм), времени (минута, час, секунда), стоимости (копейка, рубль);

определять с помощью цифровых и аналоговых приборов, измерительных инструментов длину (массу, время), выполнять прикидку и оценку результата измерений, определять продолжительность события;

сравнивать величины длины, площади, массы, времени, стоимости, устанавливая между ними соотношение «больше или меньше на или в»;

называть, находить долю величины (половина, четверть);

сравнивать величины, выраженные долями;

использовать при решении задач и в практических ситуациях (покупка товара, определение времени, выполнение расчётов) соотношение между величинами;

при решении задач выполнять сложение и вычитание однородных величин, умножение и деление величины на однозначное число;

решать задачи в одно-два действия: представлять текст задачи, планировать ход решения, записывать решение и ответ, анализировать решение (искать другой способ решения), оценивать ответ (устанавливать его реалистичность, проверять вычисления);

конструировать прямоугольник из данных фигур (квадратов), делить прямоугольник, многоугольник на заданные части;

сравнивать фигуры по площади (наложение, сопоставление числовых значений);

находить периметр прямоугольника (квадрата), площадь прямоугольника (квадрата);

распознавать верные (истинные) и неверные (ложные) утверждения со словами: «все», «некоторые», «и», «каждый», «если…, то…»;

формулировать утверждение (вывод), строить логические рассуждения (одно-двухшаговые), в том числе с использованием изученных связок;

классифицировать объекты по одному-двум признакам;

извлекать, использовать информацию, представленную на простейших диаграммах, в таблицах (например, расписание, режим работы), на предметах повседневной жизни (например, ярлык, этикетка), а также структурировать информацию: заполнять простейшие таблицы;

составлять план выполнения учебного задания и следовать ему, выполнять действия по алгоритму;

сравнивать математические объекты (находить общее, различное, уникальное);

выбирать верное решение математической задачи.

К концу обучения в 4 классе обучающийся получит следующие предметные результаты по отдельным темам программы по математике:

читать, записывать, сравнивать, упорядочивать многозначные числа;

находить число большее или меньшее данного числа на заданное число, в заданное число раз;

выполнять арифметические действия: сложение и вычитание с многозначными числами письменно (в пределах 100 – устно), умножение и деление многозначного числа на однозначное, двузначное число письменно (в пределах 100 – устно), деление с остатком – письменно (в пределах 1000);

вычислять значение числового выражения (со скобками или без скобок), содержащего 2–4 арифметических действия, использовать при вычислениях изученные свойства арифметических действий;

выполнять прикидку результата вычислений, проверку полученного ответа по критериям: достоверность (реальность), соответствие правилу (алгоритму), а также с помощью калькулятора;

находить долю величины, величину по ее доле;

находить неизвестный компонент арифметического действия;

использовать единицы величин при решении задач (длина, масса, время, вместимость, стоимость, площадь, скорость);

использовать при решении задач единицы длины (миллиметр, сантиметр, дециметр, метр, километр), массы (грамм, килограмм, центнер, тонна), времени (секунда, минута, час, сутки, неделя, месяц, год), вместимости (литр), стоимости (копейка, рубль), площади (квадратный метр, квадратный дециметр, квадратный сантиметр), скорости (километр в час);

использовать при решении текстовых задач и в практических ситуациях соотношения между скоростью, временем и пройденным путем, между производительностью, временем и объёмом работы;

определять с помощью цифровых и аналоговых приборов массу предмета, температуру (например, воды, воздуха в помещении), вместимость с помощью измерительных сосудов, прикидку и оценку результата измерений;

решать текстовые задачи в 1–3 действия, выполнять преобразование заданных величин, выбирать при решении подходящие способы вычисления, сочетая устные и письменные вычисления и используя, при необходимости, вычислительные устройства, оценивать полученный результат по критериям: реальность, соответствие условию;

решать практические задачи, связанные с повседневной жизнью (например, покупка товара, определение времени, выполнение расчётов), в том числе с избыточными данными, находить недостающую информацию (например, из таблиц, схем), находить различные способы решения;

различать окружность и круг, изображать с помощью циркуля и линейки окружность заданного радиуса;

различать изображения простейших пространственных фигур (шар, куб, цилиндр, конус, пирамида), распознавать в простейших случаях проекции предметов окружающего мира на плоскость (пол, стену);

выполнять разбиение (показывать на рисунке, чертеже) простейшей составной фигуры на прямоугольники (квадраты), находить периметр и площадь фигур, составленных из двух-трех прямоугольников (квадратов);

распознавать верные (истинные) и неверные (ложные) утверждения, приводить пример, контрпример;

формулировать утверждение (вывод), строить логические рассуждения (двух-трехшаговые);

классифицировать объекты по заданным или самостоятельно установленным одному-двум признакам;

извлекать и использовать для выполнения заданий и решения задач информацию, представленную на простейших столбчатых диаграммах, в таблицах с данными о реальных процессах и явлениях окружающего мира (например, календарь, расписание), в предметах повседневной жизни (например, счет, меню, прайс-лист, объявление);

заполнять данными предложенную таблицу, столбчатую диаграмму;

использовать формализованные описания последовательности действий (алгоритм, план, схема) в практических и учебных ситуациях, дополнять алгоритм, упорядочивать шаги алгоритма;

составлять модель текстовой задачи, числовое выражение;

выбирать рациональное решение задачи, находить все верные решения из предложенных.

Тематическое планирование учебного предмета «Математика»

Распределение часов в тематическом планировании по каждой теме будет прописано на начало учебного года учителем в **«рабочей программе учителя»** на основании распределённых часов по учебному плану на текущий учебный год.

Структура тематического планирования рабочих программ на уровне начального общего образования составлена в соответствие требованиям обновлённого ФГОС НОО (пункт 31.1) и включает в себя следующие структурные компоненты:

**Тематическое планирование в 1-4 классах выстроено из содержания обучения по ФОП НОО*

№п/п	Перечень тем, планируемых для освоения учащимися	Количество академических часов, отводимых на освоение каждой темы	Электронные (цифровые) образовательные ресурсы
1 класс			
Числа и величины			
1.1.	Числа от 1 до 9: различение, чтение, запись. Единица счёта. Десяток. Счёт предметов, запись результата цифрами. Число и цифра 0 при измерении, вычислении. Числа в пределах 20: чтение, запись, сравнение. Однозначные и двузначные числа. Увеличение (уменьшение) числа на несколько единиц. Длина и её измерение. Единицы длины и установление соотношения между ними: сантиметр, дециметр.	*34 часа*	*Использование универсальной библиотеки цифрового образовательного контента*
Арифметические действия			
1.2.	Сложение и вычитание чисел в пределах 20. Названия компонентов действий, результатов действий сложения, вычитания. Вычитание как действие, обратное сложению.	*13 часов*	*Использование универсальной библиотеки цифрового образовательного контента*
Текстовые задачи			
1.3.	Текстовая задача: структурные элементы, составление текстовой задачи по образцу. Зависимость между данными и искомой величиной в текстовой задаче.	*15 часов*	*Использование универсальной библиотеки цифрового образовательного*

	Решение задач в одно действие.		*контента*
Пространственные отношения и геометрические фигуры			
1.4.	Расположение предметов и объектов на плоскости, в пространстве, установление пространственных отношений: «слева-справа», «сверху-снизу», «между». Геометрические фигуры: распознавание круга, треугольника, прямоугольника, отрезка. Построение отрезка, квадрата, треугольника с помощью линейки на листе в клетку. Измерение длины отрезка в сантиметрах.	*30 часов*	*Использование универсальной библиотеки цифрового образовательного контента*
Математическая информация			
1.5.	Сбор данных об объекте по образцу. Характеристики объекта, группы объектов (количество, форма, размер). Группировка объектов по заданному признаку. Закономерность в ряду заданных объектов: её обнаружение, продолжение ряда. Верные (истинные) и неверные (ложные) предложения, составленные относительно заданного набора математических объектов. Чтение таблицы, содержащей не более 4 данных. Извлечение данного из строки или столбца, внесение одного-двух данных в таблицу. Чтение рисунка, схемы с одним-двумя числовыми данными (значениями данных величин). Двух-трёхшаговые инструкции, связанные с вычислением, измерением длины, изображением геометрической фигуры.	*40 часов*	*Использование универсальной библиотеки цифрового образовательного контента*
Итого часов		**132 часа**	
2 класс			
Числа и величины			
1.7.	Числа в пределах 100: чтение, запись, десятичный состав, сравнение. Запись равенства, неравенства. Увеличение, уменьшение числа на несколько единиц, десятков. Разностное	*25 часов*	*Использование универсальной библиотеки цифрового образовательного контента*

	сравнение чисел. Величины: сравнение по массе (единица массы – килограмм), времени (единицы времени – час, минута), измерение длины (единицы длины – метр, дециметр, сантиметр, миллиметр). Соотношение между единицами величины (в пределах 100), его применение для решения практических задач.		
Арифметические действия			
1.8.	Устное сложение и вычитание чисел в пределах 100 без перехода и с переходом через разряд. Письменное сложение и вычитание чисел в пределах 100. Переместительное, сочетательное свойства сложения, их применение для вычислений. Взаимосвязь компонентов и результата действия сложения, действия вычитания. Проверка результата вычисления (реальность ответа, обратное действие). Действия умножения и деления чисел в практических и учебных ситуациях. Названия компонентов действий умножения, деления. Табличное умножение в пределах 50. Табличные случаи умножения, деления при вычислениях и решении задач. Переместительное свойство умножения. Взаимосвязь компонентов и результата действия умножения, действия деления. Неизвестный компонент действия сложения, действия вычитания. Нахождение неизвестного компонента сложения, вычитания. Числовое выражение: чтение, запись, вычисление значения. Порядок выполнения действий в числовом выражении, содержащем действия сложения и вычитания (со скобками или без скобок) в пределах 100 (не более трех действий). Нахождение значения числового выражения. Рациональные приемы вычислений: использование переместительного свойства.	*40 часов*	*Использование универсальной библиотеки цифрового образовательного контента*
Текстовые задачи			

1.9.	Чтение, представление текста задачи в виде рисунка, схемы или другой модели. План решения задачи в два действия, выбор соответствующих плану арифметических действий. Запись решения и ответа задачи. Решение текстовых задач на применение смысла арифметического действия (сложение, вычитание, умножение, деление). Расчётные задачи на увеличение или уменьшение величины на несколько единиц или в несколько раз. Запись ответа к задаче и его проверка (формулирование, проверка на достоверность, следование плану, соответствие поставленному вопросу).	*22 часа*	*Использование универсальной библиотеки цифрового образовательного контента*
Пространственные отношения и геометрические фигуры			
1.10.	Распознавание и изображение геометрических фигур: точка, прямая, прямой угол, ломаная, многоугольник. Построение отрезка заданной длины с помощью линейки. Изображение на клетчатой бумаге прямоугольника с заданными длинами сторон, квадрата с заданной длиной стороны. Длина ломаной. Измерение периметра изображенного прямоугольника (квадрата), запись результата измерения в сантиметрах.	*12 часов*	*Использование универсальной библиотеки цифрового образовательного контента*
Математическая информация			
1.11.	Нахождение, формулирование одного-двух общих признаков набора математических объектов: чисел, величин, геометрических фигур. Классификация объектов по заданному или самостоятельно установленному признаку. Закономерность в ряду чисел, геометрических фигур, объектов повседневной жизни. Верные (истинные) и неверные (ложные) утверждения, содержащие количественные, пространственные отношения, зависимости между числами или величинами. Конструирование утверждений с использованием слов «каждый»,	*37 часов*	*Использование универсальной библиотеки цифрового образовательного контента*

	«все». Работа с таблицами: извлечение и использование для ответа на вопрос информации, представленной в таблице (например, таблицы сложения, умножения, графика дежурств). Внесение данных в таблицу, дополнение моделей (схем, изображений) готовыми числовыми данными. Алгоритмы (приёмы, правила) устных и письменных вычислений, измерений и построения геометрических фигур. Правила работы с электронными средствами обучения (электронной формой учебника, компьютерными тренажёрами).		
Итого часов по программе		**136 часов**	
3 класс			
Числа и величины			
1.1.	Числа в пределах 1000: чтение, запись, сравнение, представление в виде суммы разрядных слагаемых. Равенства и неравенства: чтение, составление. Увеличение или уменьшение числа в несколько раз. Кратное сравнение чисел. Масса (единица массы – грамм), соотношение между килограммом и граммом, отношения «тяжелее-легче на…», «тяжелее-легче в…». Стоимость (единицы – рубль, копейка), установление отношения «дороже-дешевле на…», «дороже-дешевле в…». Соотношение «цена, количество, стоимость» в практической ситуации. Время (единица времени – секунда), установление отношения «быстрее-медленнее на…», «быстрее-медленнее в…». Соотношение «начало, окончание, продолжительность события» в практической ситуации. Длина (единицы длины – миллиметр, километр), соотношение между величинами в пределах тысячи. Сравнение объектов по	*39 часов*	*Использование универсальной библиотеки цифрового образовательного контента*

	длине. Площадь (единицы площади – квадратный метр, квадратный сантиметр, квадратный дециметр, квадратный метр). Сравнение объектов по площади.		
Арифметические действия			
1.2.	Устные вычисления, сводимые к действиям в пределах 100 (табличное и внетабличное умножение, деление, действия с круглыми числами). Письменное сложение, вычитание чисел в пределах 1000. Действия с числами 0 и 1. Письменное умножение в столбик, письменное деление уголком. Письменное умножение, деление на однозначное число в пределах 100. Проверка результата вычисления (прикидка или оценка результата, обратное действие, применение алгоритма, использование калькулятора). Переместительное, сочетательное свойства сложения, умножения при вычислениях.	*30 часов*	*Использование универсальной библиотеки цифрового образовательного контента*
Нахождение неизвестного компонента арифметического действия			
1.3.	Порядок действий в числовом выражении, значение числового выражения, содержащего несколько действий (со скобками или без скобок), с вычислениями в пределах 1000. Однородные величины: сложение и вычитание.		*Использование универсальной библиотеки цифрового образовательного контента*
Текстовые задачи			
1.4.	Работа с текстовой задачей: анализ данных и отношений, представление на модели, планирование хода решения задачи, решение арифметическим способом. Задачи на понимание смысла арифметических действий (в том числе деления с остатком), отношений («больше-меньше на…», «больше-меньше в…»), зависимостей («купля-продажа», расчёт времени, количества), на сравнение	*18 часов*	*Использование универсальной библиотеки цифрового образовательного контента*

	(разностное, кратное). Запись решения задачи по действиям и с помощью числового выражения. Проверка решения и оценка полученного результата. Доля величины: половина, треть, четверть, пятая, десятая часть в практической ситуации. Сравнение долей одной величины. Задачи на нахождение доли величины.		
Пространственные отношения и геометрические фигуры			
1.5.	Конструирование геометрических фигур (разбиение фигуры на части, составление фигуры из частей). Периметр многоугольника: измерение, вычисление, запись равенства. Измерение площади, запись результата измерения в квадратных сантиметрах. Вычисление площади прямоугольника (квадрата) с заданными сторонами, запись равенства. Изображение на клетчатой бумаге прямоугольника с заданным значением площади.	*19 часов*	*Использование универсальной библиотеки цифрового образовательного контента*
Математическая информация			
1.6.	Классификация объектов по двум признакам. Верные (истинные) и неверные (ложные) утверждения: конструирование, проверка. Логические рассуждения со связками «если …, то …», «поэтому», «значит». Извлечение и использование для выполнения заданий информации, представленной в таблицах с данными о реальных процессах и явлениях окружающего мира (например, расписание уроков, движения автобусов, поездов), внесение данных в таблицу, дополнение чертежа данными. Формализованное описание последовательности действий (инструкция, план, схема, алгоритм). Столбчатая диаграмма: чтение, использование данных для решения учебных и практических задач. Алгоритмы изучения материала,	*30 часов*	*Использование универсальной библиотеки цифрового образовательного контента*

	выполнения обучающих и тестовых заданий на доступных электронных средствах обучения (интерактивной доске, компьютере, других устройствах).		
Итого по программе		**136 часов**	
4 класс			
Числа и величины			
1.1.	Числа в пределах миллиона: чтение, запись, поразрядное сравнение упорядочение. Число, большее или меньшее данного числа на заданное число разрядных единиц, в заданное число раз. Величины: сравнение объектов по массе, длине, площади, вместимости. Единицы массы и соотношения между ними: – центнер, тонна. Единицы времени (сутки, неделя, месяц, год, век), соотношения между ними. Единицы длины (миллиметр, сантиметр, дециметр, метр, километр), площади (квадратный метр, квадратный сантиметр), вместимости (литр), скорости (километры в час, метры в минуту, метры в секунду). Соотношение между единицами в пределах 100 000. Доля величины времени, массы, длины.	*22 часа*	*Использование универсальной библиотеки цифрового образовательного контента*
Арифметические действия			
1.2.	Письменное сложение, вычитание многозначных чисел в пределах миллиона. Письменное умножение, деление многозначных чисел на однозначное (двузначное) число в пределах 100 000. Деление с остатком. Умножение и деление на 10, 100, 1000. Свойства арифметических действий и их применение для вычислений. Поиск значения числового выражения, содержащего несколько действий в пределах 100 000. Проверка результата вычислений, в том числе с помощью калькулятора. Равенство, содержащее неизвестный компонент арифметического действия: запись, нахождение	*20 часов*	*Использование универсальной библиотеки цифрового образовательного контента*

	неизвестного компонента. Умножение и деление величины на однозначное число.		
Текстовые задачи			
1.3.	Работа с текстовой задачей, решение которой содержит 2–3 действия: анализ, представление на модели, планирование и запись решения, проверка решения и ответа. Анализ зависимостей, характеризующих процессы: движения (скорость, время, пройденный путь), работы (производительность, время, объём работы), купли-продажи (цена, количество, стоимость) и решение соответствующих задач. Задачи на установление времени (начало, продолжительность и окончание события), расчёта количества, расхода, изменения. Задачи на нахождение доли величины, величины по её доле. Разные способы решения некоторых видов изученных задач. Оформление решения по действиям с пояснением, по вопросам, с помощью числового выражения.	*14 часов*	*Использование универсальной библиотеки цифрового образовательного контента*
Пространственные отношения и геометрические фигуры			
1.4.	Наглядные представления о симметрии. Окружность, круг: распознавание и изображение. Построение окружности заданного радиуса. Построение изученных геометрических фигур с помощью линейки, угольника, циркуля. Различение, называние пространственных геометрических фигур (тел): шар, куб, цилиндр, конус, пирамида. Конструирование: разбиение фигуры на прямоугольники (квадраты), составление фигур из прямоугольников или квадратов. Периметр, площадь фигуры, составленной из двух-трёх прямоугольников (квадратов).	*17 часов*	*Использование универсальной библиотеки цифрового образовательного контента*
Математическая информация			
1.5.	Работа с утверждениями: конструирование, проверка истинности. Составление и проверка	*25 часов*	*Использование универсальной библиотеки*

	логических рассуждений при решении задач. Данные о реальных процессах и явлениях окружающего мира, представленные на диаграммах, схемах, в таблицах, текстах. Сбор математических данных о заданном объекте (числе, величине, геометрической фигуре). Поиск информации в справочной литературе, Интернете. Запись информации в предложенной таблице, на столбчатой диаграмме. Доступные электронные средства обучения, пособия, тренажёры, их использование под руководством педагога и самостоятельное. Правила безопасной работы с электронными источниками информации (электронная форма учебника, электронные словари, образовательные сайты, ориентированные на обучающихся начального общего образования).		*цифрового образовательного контента*
Алгоритмы решения изученных учебных и практических задач			
1.6.	Изучение математики в 4 классе способствует освоению ряда универсальных учебных действий: познавательных универсальных учебных действий, коммуникативных универсальных учебных действий, регулятивных универсальных учебных действий, совместной деятельности. У обучающегося будут сформированы следующие базовые логические и исследовательские действия как часть познавательных универсальных учебных действий: ориентироваться в изученной математической терминологии, использовать её в высказываниях и рассуждениях; сравнивать математические объекты (числа, величины, геометрические фигуры), записывать признак сравнения; выбирать метод решения математической задачи (алгоритм действия, приём вычисления, способ решения, моделирование ситуации, перебор вариантов);	*38 часов*	*Использование универсальной библиотеки цифрового образовательного контента*

	находить модели изученных геометрических фигур в окружающем мире; конструировать геометрическую фигуру, обладающую заданным свойством (отрезок заданной длины, ломаная определённой длины, квадрат с заданным периметром); классифицировать объекты по 1–2 выбранным признакам; составлять модель математической задачи, проверять её соответствие условиям задачи; определять с помощью цифровых и аналоговых приборов: массу предмета (электронные и гиревые весы), температуру (градусник), скорость движения транспортного средства (макет спидометра), вместимость (измерительные сосуды).		
Итого часов		**136 часов**	

Проверяемые требования к результатам освоения основной образовательной программы (1 класс)

Код проверяемого результата	Проверяемые предметные результаты освоения основной образовательной программы начального общего образования
1.1	читать, записывать, сравнивать, упорядочивать числа от 0 до 20, различать число и цифру
1.2	пересчитывать различные объекты, устанавливать порядковый номер объекта
1.3	находить числа, бóльшие или меньшие данного числа на заданное число
1.4	выполнять арифметические действия сложения и вычитания в пределах 20 (устно и письменно) без перехода через десяток
1.5	называть и различать компоненты действий сложения и вычитания
1.6	решать текстовые задачи в одно действие на сложение и вычитание: выделять условие и требование (вопрос)
1.7	сравнивать объекты по длине, измерять длину отрезка, чертить отрезок заданной длины (см, дм)

1.8	распознавать геометрические фигуры: круг, треугольник, прямоугольник (квадрат), отрезок
1.9	устанавливать между объектами соотношения: "слева - справа", "спереди - сзади", "между"
1.10	распознавать верные (истинные) и неверные (ложные) утверждения
1.11	группировать объекты по заданному признаку, находить и называть закономерности в ряду объектов повседневной жизни
1.12	различать строки и столбцы таблицы, вносить и извлекать данное или данные из таблицы
1.13	сравнивать два объекта (числа, геометрические фигуры)
1.14	распределять объекты на две группы по заданному основанию

Проверяемые элементы содержания (1 класс)

Код	Проверяемый элемент содержания
1	Числа и величины
1.1	Числа от 1 до 9: различение, чтение, запись. Единица счета. Десяток. Счет предметов, запись результата цифрами. Число и цифра 0
1.2	Числа в пределах 20: чтение, запись, сравнение. Однозначные и двузначные числа. Увеличение (уменьшение) числа на несколько единиц
1.3	Длина и ее измерение. Единицы длины и соотношения между ними
2	Арифметические действия
2.1	Сложение и вычитание чисел в пределах 20. Названия компонентов действий, результатов действий сложения, вычитания
2.2	Вычитание как действие, обратное сложению
3	Текстовые задачи
3.1	Текстовая задача: структурные элементы, составление текстовой задачи по образцу. Зависимость между данными и искомой величиной в текстовой задаче
3.2	Решение задач в одно действие
4	Пространственные отношения и геометрические фигуры
4.1	Расположение предметов и объектов на плоскости, в пространстве, установление пространственных отношений: "слева - справа", "сверху -

	снизу", "между"
4.2	Геометрические фигуры: распознавание круга, треугольника, прямоугольника, отрезка. Построение отрезка, квадрата, треугольника с помощью линейки на листе в клетку. Измерение длины отрезка в сантиметрах
5	Математическая информация
5.1	Сбор данных об объекте по образцу. Характеристики объекта, группы объектов (количество, форма, размер). Группировка объектов по заданному признаку
5.2	Закономерность в ряду заданных объектов: ее обнаружение, продолжение ряда
5.3	Верные (истинные) и неверные (ложные) предложения
5.4	Чтение таблицы. Извлечение, внесение данных в таблицу. Чтение рисунка, схемы с одним-двумя числовыми данными (значениями данных величин)
5.5	Двух-трехшаговые инструкции, связанные с вычислением, измерением длины, изображением геометрической фигуры

Проверяемые требования к результатам освоения основной образовательной программы (2 класс)

Код проверяемого требования	Проверяемые требования к предметным результатам освоения основной образовательной программы начального общего образования
1.1	читать, записывать, сравнивать, упорядочивать числа в пределах 100; находить число, большее или меньшее данного числа на заданное число в пределах 100, большее данного числа в заданное число раз (в пределах 20)
1.2	устанавливать и соблюдать порядок при вычислении значения числового выражения, содержащего действия сложения и вычитания в пределах 100
1.3	выполнять арифметические действия: сложение и вычитание, в пределах 100 - устно и письменно, умножение и деление в пределах 50 с использованием таблицы умножения
1.4	называть и различать компоненты действий умножения, деления
1.5	находить неизвестный компонент сложения, вычитания
1.6	использовать при выполнении практических заданий единицы длины (сантиметр, дециметр, метр), массы (килограмм), времени (минута, час), стоимости (рубль, копейка); определять с помощью измерительных инструментов длину, определять время с помощью часов

1.7	сравнивать величины длины, массы, времени, стоимости, устанавливая между ними соотношение "больше или меньше на"
1.8	решать текстовые задачи в одно-два действия: представлять задачу (краткая запись, рисунок, таблица или другая модель), планировать ход решения текстовой задачи в два действия, оформлять его в виде арифметического действия или действий, записывать ответ
1.9	различать и называть геометрические фигуры: прямой угол, ломаную, многоугольник
1.10	на бумаге в клетку изображать ломаную, многоугольник, чертить с помощью линейки или угольника прямой угол, прямоугольник с заданными длинами сторон
1.11	выполнять измерение длин реальных объектов с помощью линейки; находить длину ломаной, состоящей из двух-трех звеньев, периметр прямоугольника (квадрата)
1.12	распознавать верные (истинные) и неверные (ложные) утверждения со словами "все", "каждый"; проводить однодвухшаговые логические рассуждения и делать выводы
1.13	находить общий признак группы математических объектов (чисел, величин, геометрических фигур)
1.14	находить закономерность в ряду объектов (чисел, геометрических фигур)
1.15	представлять информацию в заданной форме: дополнять текст задачи числами, заполнять строку или столбец таблицы, указывать числовые данные на рисунке
1.16	сравнивать группы объектов (находить общее, различное)
1.17	обнаруживать модели геометрических фигур в окружающем мире
1.18	подбирать примеры, подтверждающие суждение, ответ
1.19	составлять (дополнять) текстовую задачу
1.20	проверять правильность вычисления, измерения

Проверяемые элементы содержания (2 класс)

Код	Проверяемый элемент содержания
1	Числа и величины
1.1	Числа в пределах 100: чтение, запись, десятичный состав, сравнение. Запись равенства, неравенства
1.2	Увеличение, уменьшение числа на несколько единиц, десятков. Разностное

	сравнение чисел
1.3	Величины: сравнение по массе, времени, измерение длины. Соотношение между единицами величины (в пределах 100), его применение для решения практических задач
2	Арифметические действия
2.1	Устное и письменное сложение и вычитание чисел в пределах 100
2.2	Переместительное, сочетательное свойства сложения, их применение для вычислений. Взаимосвязь компонентов и результата действия сложения, действия вычитания. Проверка результата вычисления
2.3	Действия умножения и деления чисел в практических и учебных ситуациях. Названия компонентов действий умножения, деления
2.4	Табличное умножение в пределах 50 при вычислениях и решении задач. Переместительное свойство умножения. Взаимосвязь компонентов и результата действия умножения, действия деления
2.5	Неизвестный компонент действия сложения, действия вычитания. Нахождение неизвестного компонента сложения, вычитания
2.6	Числовое выражение: чтение, запись, вычисление значения, использование переместительного свойства. Порядок выполнения действий в числовом выражении, содержащем действия сложения и вычитания (со скобками или без скобок) в пределах 100 (не более трех действий)
3	Текстовые задачи
3.1	Чтение, представление текста задачи в виде рисунка, схемы или другой модели. План решения задачи в два действия, выбор соответствующих плану арифметических действий. Запись решения и ответа задачи
3.2	Решение текстовых задач на применение смысла арифметического действия (сложение, вычитание, умножение, деление). Расчетные задачи на увеличение или уменьшение величины. Фиксация ответа к задаче и его проверка
4	Пространственные отношения и геометрические фигуры
4.1	Распознавание и изображение геометрических фигур: точка, прямая, прямой угол, ломаная, многоугольник
4.2	Построение отрезка заданной длины с помощью линейки. Изображение на клетчатой бумаге прямоугольника с заданными длинами сторон, квадрата с заданной длиной стороны. Длина ломаной. Измерение периметра

	изображенного прямоугольника (квадрата), запись результата измерения
5	Математическая информация
5.1	Нахождение, формулирование одного-двух общих признаков набора математических объектов: чисел, величин, геометрических фигур. Классификация объектов по заданному или самостоятельно установленному признаку. Закономерность в ряду чисел, геометрических фигур, объектов повседневной жизни
5.2	Верные (истинные) и неверные (ложные) утверждения, содержащие количественные, пространственные отношения, зависимости между числами или величинами. Конструирование утверждений с использованием слов "каждый", "все"
5.3	Работа с таблицами: извлечение и использование для ответа на вопрос информации, представленной в таблице
5.4	Внесение данных в таблицу, дополнение моделей (схем, изображений) готовыми числовыми данными
5.5	Алгоритмы (приемы, правила) устных и письменных вычислений, измерений и построения геометрических фигур
5.6	Правила работы с электронными средствами обучения

Проверяемые требования к результатам освоения основной образовательной программы (3 класс)

Код проверяемого результата	Проверяемые предметные результаты освоения основной образовательной программы начального общего образования
1.1	читать, записывать, сравнивать, упорядочивать числа в пределах 1000; находить число, большее или меньшее данного числа на заданное число, в заданное число раз (в пределах 1000)
1.2	выполнять арифметические действия: сложение и вычитание, умножение и деление на однозначное число, деление с остатком; выполнять действия умножения и деления с числами 0 и 1
1.3	устанавливать и соблюдать порядок действий при вычислении значения числового выражения, содержащего арифметические действия сложения, вычитания, умножения и деления; использовать при вычислениях переместительное и сочетательное свойства сложения
1.4	находить неизвестный компонент арифметического действия

1.5	использовать при выполнении практических заданий и решении задач единицы: длины (миллиметр, сантиметр, дециметр, метр, километр), массы (грамм, килограмм), времени (минута, час, секунда), стоимости (копейка, рубль); определять с помощью цифровых и аналоговых приборов, измерительных инструментов длину (массу, время), выполнять прикидку и оценку результата измерений, определять продолжительность события
1.6	сравнивать величины длины, площади, массы, времени, стоимости, устанавливая между ними соотношение "больше или меньше на или в"
1.7	называть, находить долю величины; сравнивать величины, выраженные долями
1.8	использовать при решении задач и в практических ситуациях (покупка товара, определение времени, выполнение расчетов) соотношение между величинами
1.9	при решении задач выполнять сложение и вычитание однородных величин, умножение и деление величины на однозначное число
1.10	решать задачи в одно-два действия: представлять текст задачи, планировать ход решения, записывать решение и ответ, анализировать решение (искать другой способ решения), оценивать ответ (устанавливать его реалистичность, проверять вычисления)
1.11	конструировать прямоугольник из данных фигур (квадратов), делить прямоугольник, многоугольник на заданные части
1.12	сравнивать фигуры по площади
1.13	находить периметр прямоугольника (квадрата), площадь прямоугольника (квадрата)
1.14	распознавать верные (истинные) и неверные (ложные) утверждения со словами: "все", "некоторые", "и", "каждый", "если ..., то..."
1.15	формулировать утверждение (вывод), строить логические рассуждения (одно-двухшаговые), в том числе с использованием изученных связок
1.16	классифицировать объекты по одному-двум признакам
1.17	извлекать, использовать информацию, представленную на простейших диаграммах, в таблицах, на предметах повседневной жизни, а также структурировать информацию: заполнять простейшие таблицы
1.18	составлять план выполнения учебного задания и следовать ему, выполнять действия по алгоритму
1.19	сравнивать математические объекты (находить общее, различное, уникальное)
1.20	выбирать верное решение математической задачи

Проверяемые элементы содержания (3 класс)

Код	Проверяемый элемент содержания
1	Числа и величины
1.1	Числа в пределах 1000: чтение, запись, сравнение, представление в виде суммы разрядных слагаемых. Равенства и неравенства: чтение, составление. Увеличение или уменьшение числа в несколько раз. Кратное сравнение чисел
1.2	Масса, соотношение между килограммом и граммом, отношения "тяжелее - легче на...", "тяжелее - легче в..."
1.3	Стоимость, установление отношения "дороже - дешевле на...", "дороже - дешевле в...". Соотношение "цена, количество, стоимость" в практической ситуации
1.4	Время, установление отношения "быстрее - медленнее на...", "быстрее - медленнее в...". Соотношение "начало, окончание, продолжительность события" в практической ситуации
1.5	Длина (единицы длины - миллиметр, километр), соотношение между величинами в пределах тысячи. Сравнение объектов по длине
1.6	Площадь. Сравнение объектов по площади
2	Арифметические действия
2.1	Устные вычисления, сводимые к действиям в пределах 100. Письменное сложение, вычитание чисел в пределах 1000. Действия с числами 0 и 1
2.2	Письменное умножение, деление. Проверка результата вычисления
2.3	Переместительное, сочетательное свойства сложения, умножения при вычислениях
2.4	Нахождение неизвестного компонента арифметического действия
2.5	Порядок действий в числовом выражении, значение числового выражения, содержащего несколько действий
2.6	Однородные величины: сложение и вычитание
3	Текстовые задачи
3.1	Работа с текстовой задачей: анализ данных и отношений, представление на модели, планирование хода решения задачи, решение арифметическим способом
3.2	Задачи на понимание смысла арифметических действий (в том числе деления с остатком), отношений ("больше - меньше на...", "больше - меньше в..."), зависимостей ("купля-продажа", расчет времени, количества), на сравнение (разностное, кратное)

3.3	Запись решения задачи по действиям и с помощью числового выражения. Проверка решения и оценка полученного результата
3.4	Доля величины: половина, треть, четверть, пятая, десятая часть в практической ситуации. Сравнение долей одной величины. Задачи на нахождение доли величины
4	Пространственные отношения и геометрические фигуры
4.1	Конструирование геометрических фигур (разбиение фигуры на части, составление фигуры из частей). Периметр многоугольника: измерение, вычисление, запись равенства
4.2	Измерение площади, запись результата измерения. Вычисление площади прямоугольника (квадрата) с заданными сторонами, запись равенства. Изображение на клетчатой бумаге прямоугольника с заданным значением площади
5	Математическая информация
5.1	Классификация объектов по двум признакам
5.2	Верные (истинные) и неверные (ложные) утверждения: конструирование, проверка. Логические рассуждения со связками "если ..., то...", "поэтому", "значит"
5.3	Извлечение и использование для выполнения заданий информации, представленной в таблицах. Столбчатая диаграмма: чтение, использование данных для решения учебных и практических задач
5.4	Формализованное описание последовательности действий
5.5	Алгоритмы изучения материала, выполнения обучающих и тестовых заданий на доступных электронных средствах обучения

Проверяемые требования к результатам освоения основной образовательной программы (4 класс)

Код проверяемого результата	Проверяемые предметные результаты освоения основной образовательной программы начального общего образования
1.1	читать, записывать, сравнивать, упорядочивать многозначные числа
1.2	находить число, большее или меньшее данного числа на заданное число, в заданное число раз
1.3	выполнять арифметические действия: сложение и вычитание с многозначными числами письменно (в пределах 100 - устно), умножение и деление многозначного числа на однозначное, двузначное число письменно

	(в пределах 100 - устно), деление с остатком - письменно (в пределах 1000)
1.4	вычислять значение числового выражения, содержащего 2 - 4 арифметических действия, использовать при вычислениях изученные свойства арифметических действий
1.5	выполнять прикидку результата вычислений, проверку полученного ответа по критериям: достоверность (реальность), соответствие правилу (алгоритму), а также с помощью калькулятора
1.6	находить долю величины, величину по ее доле
1.7	находить неизвестный компонент арифметического действия
1.8	использовать при решении задач единицы длины (миллиметр, сантиметр, дециметр, метр, километр), массы (грамм, килограмм, центнер, тонна), времени (секунда, минута, час, сутки, неделя, месяц, год), вместимости (литр), стоимости (копейка, рубль), площади (квадратный метр, квадратный дециметр, квадратный сантиметр), скорости (километр в час)
1.9	использовать при решении текстовых задач и в практических ситуациях соотношения между скоростью, временем и пройденным путем, между производительностью, временем и объемом работы
1.10	определять с помощью цифровых и аналоговых приборов массу предмета, температуру, скорость движения транспортного средства, вместимость с помощью измерительных сосудов, прикидку и оценку результата измерений
1.11	решать текстовые задачи в 1 - 3 действия, выполнять преобразование заданных величин, выбирать при решении подходящие способы вычисления, сочетая устные и письменные вычисления и используя при необходимости вычислительные устройства, оценивать полученный результат по критериям: реальность, соответствие условию
1.12	решать практические задачи, связанные с повседневной жизнью, в том числе с избыточными данными, находить недостающую информацию (например, из таблиц, схем), находить различные способы решения
1.13	различать окружность и круг, изображать с помощью циркуля и линейки окружность заданного радиуса
1.14	Различать изображения простейших пространственных фигур, распознавать в простейших случаях проекции предметов окружающего мира на плоскость
1.15	выполнять разбиение простейшей составной фигуры на прямоугольники

	(квадраты), находить периметр и площадь фигур, составленных из двух-трех прямоугольников (квадратов)
1.16	распознавать верные (истинные) и неверные (ложные) утверждения, приводить пример, контрпример
1.17	формулировать утверждение (вывод), строить логические рассуждения (двух-трехшаговые)
1.18	классифицировать объекты по заданным или самостоятельно установленным одному-двум признакам
1.19	извлекать и использовать для выполнения заданий и решения задач информацию, представленную на простейших столбчатых диаграммах, в таблицах с данными о реальных процессах и явлениях окружающего мира, в предметах повседневной жизни
1.20	заполнять данными предложенную таблицу, столбчатую диаграмму
1.21	использовать формализованные описания последовательности действий (алгоритм, план, схема) в практических и учебных ситуациях, дополнять алгоритм, упорядочивать шаги алгоритма
1.22	составлять модель текстовой задачи, числовое выражение
1.23	выбирать рациональное решение задачи, находить все верные решения из предложенных

Проверяемые элементы содержания (4 класс)

Код	Проверяемый элемент содержания
1	Числа и величины
1.1	Числа в пределах миллиона: чтение, запись, поразрядное сравнение, упорядочение. Число, большее или меньшее данного числа на заданное число разрядных единиц, в заданное число раз
1.2	Величины: сравнение объектов по массе, длине, площади, вместимости
1.3	Единицы массы и соотношения между ними
1.4	Единицы времени, соотношения между ними
1.5	Единицы длины, площади, вместимости, скорости. Соотношение между единицами в пределах 100 000
1.6	Доля величины времени, массы, длины

2	Арифметические действия
2.1	Письменное сложение, вычитание многозначных чисел в пределах миллиона. Письменное умножение, деление многозначных чисел на однозначное (двузначное) число в пределах 100 000. Деление с остатком. Умножение и деление на 10, 100, 1000
2.2	Свойства арифметических действий и их применение для вычислений. Поиск значения числового выражения, содержащего несколько действий в пределах 100 000. Проверка результата вычислений, в том числе с помощью калькулятора
2.3	Равенство, содержащее неизвестный компонент арифметического действия: запись, нахождение неизвестного компонента
2.4	Умножение и деление величины на однозначное число
3	Текстовые задачи
3.1	Работа с текстовой задачей, решение которой содержит 2 - 3 действия: анализ, представление на модели, планирование и запись решения, проверка решения и ответа. Анализ зависимостей, характеризующих процессы движения, работы, купли-продажи, и решение соответствующих задач
3.2	Задачи на установление времени (начало, продолжительность и окончание события), расчета количества, расхода, изменения. Задачи на нахождение доли величины, величины по ее доле
3.3	Разные способы решения некоторых видов изученных задач
4	Пространственные отношения и геометрические фигуры
4.1	Наглядные представления о симметрии
4.2	Окружность, круг: распознавание и изображение. Построение окружности заданного радиуса. Построение изученных геометрических фигур с помощью линейки, угольника, циркуля. Различение, называние пространственных геометрических фигур (тел): шар, куб, цилиндр, конус, пирамида
4.3	Конструирование: разбиение фигуры на прямоугольники (квадраты), составление фигур из прямоугольников (квадратов)
4.4	Периметр, площадь фигуры, составленной из двух-трех прямоугольников (квадратов)
5	Математическая информация

5.1	Работа с утверждениями: конструирование, проверка истинности. Составление и проверка логических рассуждений при решении задач
5.2	Данные о реальных процессах и явлениях окружающего мира, представленные на диаграммах, схемах, в таблицах, текстах. Сбор математических данных о заданном объекте. Поиск информации в справочной литературе, сети Интернет. Запись информации в предложенной таблице, на столбчатой диаграмме
5.3	Доступные электронные средства обучения, пособия, тренажеры, их использование под руководством педагога и самостоятельно. Правила безопасной работы с электронными источниками информации
5.4	Алгоритмы решения учебных и практических задач

2.1.7. Федеральная рабочая программа по учебному предмету «Окружающий мир»

Пояснительная записка.

Программа по окружающему миру на уровне начального общего образования составлена на основе требований к результатам освоения ООП НОО, представленных в ФГОС НОО и федеральной рабочей программы воспитания.

Изучение окружающего мира, интегрирующего знания о природе, предметном мире, обществе и взаимодействии людей в нём, соответствует потребностям и интересам обучающихся на уровне начального общего образования и направлено на достижение следующих целей:

формирование целостного взгляда на мир, осознание места в нём человека на основе целостного взгляда на окружающий мир (природную и социальную среду обитания); освоение естественно-научных, обществоведческих, нравственно-этических понятий, представленных в содержании программы по окружающему миру;

формирование ценности здоровья человека, его сохранения и укрепления, приверженности здоровому образу жизни;

развитие умений и навыков применять полученные знания в реальной учебной и жизненной практике, связанной как с поисково-исследовательской деятельностью (наблюдения, опыты, трудовая деятельность), так и с творческим использованием приобретённых знаний в речевой, изобразительной, художественной деятельности;

духовно-нравственное развитие и воспитание личности гражданина Российской Федерации, понимание своей принадлежности к Российскому государству, определённому этносу;

проявление уважения к истории, культуре, традициям народов Российской Федерации;

освоение обучающимися мирового культурного опыта по созданию общечеловеческих ценностей, законов и правил построения взаимоотношений в социуме;

обогащение духовного опыта обучающихся, развитие способности ребёнка к социализации на основе принятия гуманистических норм жизни, приобретение опыта эмоционально-положительного отношения к природе в соответствии с экологическими нормами поведения;

становление навыков повседневного проявления культуры общения, гуманного отношения к людям, уважительного отношения к их взглядам, мнению и индивидуальности.

Центральной идеей конструирования содержания и планируемых результатов обучения окружающему миру является раскрытие роли человека в природе и обществе, ознакомление с правилами поведения в среде обитания и освоение общечеловеческих ценностей взаимодействия в системах: «Человек и природа», «Человек и общество», «Человек и другие люди», «Человек и познание». Важнейшей составляющей всех указанных систем является содержание, усвоение которого гарантирует формирование у обучающихся навыков здорового и безопасного образа жизни на основе развивающейся способности предвидеть результаты своих поступков и оценки возникшей ситуации.

Отбор содержания программы по окружающему миру осуществлён на основе следующих ведущих идей:

раскрытие роли человека в природе и обществе;

освоение общечеловеческих ценностей взаимодействия в системах: «Человек и природа», «Человек и общество», «Человек и другие люди», «Человек и его самость», «Человек и познание».

Общее число часов, рекомендованных для изучения окружающего мира, – 270 часов (два часа в неделю в каждом классе): 1 класс – 66 часов, 2 класс – 68 часов, 3 класс – 68 часов, 4 класс – 68 часов.

Общее число часов, рекомендованных для изучения окружающего мира, в 1 классе может быть сокращено (не более чем на 12%) в целях исполнения Санитарно-эпидемиологических требований в части обучения по 3 урока в день в сентябре и октябре.

Содержание обучения в 1 классе.

Человек и общество.

Школа. Школьные традиции и праздники. Адрес школы. Классный, школьный коллектив. Друзья, взаимоотношения между ними; ценность дружбы, согласия, взаимной помощи.

Совместная деятельность с одноклассниками – учёба, игры, отдых. Рабочее место школьника: удобное размещение учебных материалов и учебного оборудования; поза; освещение рабочего места. Правила безопасной работы на учебном месте.

Режим труда и отдыха.

Семья. Моя семья в прошлом и настоящем. Имена и фамилии членов семьи, их профессии. Взаимоотношения и взаимопомощь в семье. Совместный труд и отдых. Домашний адрес.

Россия – наша Родина. Москва – столица России. Символы России (герб, флаг, гимн). Народы России. Первоначальные сведения о родном крае. Название своего населённого пункта (города, села), региона. Культурные объекты родного края.

Ценность и красота рукотворного мира. Правила поведения в социуме.

Человек и природа.

Природа – среда обитания человека. Природа и предметы, созданные человеком. Природные материалы. Бережное отношение к предметам, вещам, уход за ними. Неживая и живая природа. Наблюдение за погодой своего края. Погода и термометр. Определение температуры воздуха (воды) по термометру.

Сезонные изменения в природе. Взаимосвязи между человеком и природой. Правила нравственного и безопасного поведения в природе.

Растительный мир. Растения ближайшего окружения (узнавание, называние, краткое описание). Лиственные и хвойные растения. Дикорастущие и культурные растения. Части растения (название, краткая характеристика значения для жизни растения): корень, стебель, лист, цветок, плод, семя. Комнатные растения, правила содержания и ухода.

Мир животных. Разные группы животных (звери, насекомые, птицы, рыбы и другие). Домашние и дикие животные (различия в условиях жизни). Забота о домашних питомцах.

Правила безопасной жизнедеятельности.

Понимание необходимости соблюдения режима дня, правил здорового питания и личной гигиены. Правила безопасности в быту: пользование бытовыми электроприборами, газовыми плитами.

Дорога от дома до школы. Правила безопасного поведения пешехода

(дорожные знаки, дорожная разметка, дорожные сигналы).

Безопасность в Интернете (электронный дневник и электронные ресурсы школы) в условиях контролируемого доступа в информационно-телекоммуникационную сеть «Интернет».

Изучение окружающего мира в 1 классе способствует освоению на пропедевтическом уровне ряда универсальных учебных действий: познавательных универсальных учебных действий, коммуникативных универсальных учебных действий, регулятивных универсальных учебных действий, совместной деятельности.

Базовые логические действия как часть познавательных универсальных учебных действий способствуют формированию умений:

сравнивать происходящие в природе изменения, наблюдать зависимость изменений в живой природе от состояния неживой природы;

приводить примеры представителей разных групп животных (звери, насекомые, рыбы, птицы), называть главную особенность представителей одной группы (в пределах изученного);

приводить примеры лиственных и хвойных растений, сравнивать их, устанавливать различия во внешнем виде.

Работа с информацией как часть познавательных универсальных учебных действий способствует формированию умений:

понимать, что информация может быть представлена в разной форме: текста, иллюстраций, видео, таблицы;

соотносить иллюстрацию явления (объекта, предмета) с его названием.

Коммуникативные универсальные учебные действия способствуют формированию умений:

в процессе учебного диалога слушать говорящего; отвечать на вопросы, дополнять ответы участников; уважительно относиться к разным мнениям;

воспроизводить названия своего населенного пункта, название страны, её столицы;

воспроизводить наизусть слова гимна России;

соотносить предметы декоративно-прикладного искусства с принадлежностью народу Российской Федерации, описывать предмет по предложенному плану;

описывать по предложенному плану время года, передавать в рассказе своё отношение к природным явлениям;

сравнивать домашних и диких животных, объяснять, чем они различаются.

Регулятивные универсальные учебные действия способствуют формированию умений:

сравнивать организацию своей жизни с установленными правилами здорового образа жизни (выполнение режима, двигательная активность, закаливание, безопасность использования бытовых электроприборов);

оценивать выполнение правил безопасного поведения на дорогах и улицах другими детьми, выполнять самооценку;

анализировать предложенные ситуации: устанавливать нарушения режима дня, организации учебной работы; нарушения правил дорожного движения, правил пользования электро- и газовыми приборами.

Совместная деятельность способствует формированию умений соблюдать правила общения в совместной деятельности: договариваться, справедливо распределять работу, определять нарушение правил взаимоотношений, при участии учителя устранять возникающие конфликты.

Содержание обучения во 2 классе.

Человек и общество.

Наша Родина – Россия, Российская Федерация. Россия и её столица на карте. Государственные символы России. Москва – столица России. Святыни Москвы – святыни России: Кремль, Красная площадь, Большой театр и другие. Характеристика отдельных исторических событий, связанных с Москвой (основание Москвы, строительство Кремля и другие). Герб Москвы. Расположение Москвы на карте. Города России. Россия – многонациональное государство. Народы России, их традиции, обычаи, праздники. Родной край, его природные и культурные достопримечательности. Значимые события истории родного края.

Свой регион и его главный город на карте; символика своего региона. Хозяйственные занятия, профессии жителей родного края. Значение труда в жизни человека и общества.

Семья. Семейные ценности и традиции. Родословная. Составление схемы родословного древа, истории семьи.

Правила культурного поведения в общественных местах. Доброта, справедливость, честность, уважение к чужому мнению и особенностям других людей – главные правила взаимоотношений членов общества.

Человек и природа.

Методы познания природы: наблюдения, опыты, измерения.

Звёзды и созвездия, наблюдения звёздного неба. Планеты. Чем Земля отличается от других планет; условия жизни на Земле. Изображения Земли: глобус, карта, план. Карта мира. Материки, океаны. Определение сторон горизонта при помощи компаса. Ориентирование на местности по местным природным признакам, Солнцу. Компас, устройство; ориентирование с помощью

компаса.

Многообразие растений. Деревья, кустарники, травы. Дикорастущие и культурные растения. Связи в природе. Годовой ход изменений в жизни растений.

Многообразие животных. Насекомые, рыбы, птицы, звери, земноводные, пресмыкающиеся: общая характеристика внешних признаков. Связи в природе. Годовой ход изменений в жизни животных.

Красная книга России, её значение, отдельные представители растений и животных Красной книги. Заповедники, природные парки. Охрана природы. Правила нравственного поведения на природе.

Правила безопасной жизнедеятельности.

Здоровый образ жизни: режим дня (чередование сна, учебных занятий, двигательной активности) и рациональное питание (количество приёмов пищи и рацион питания). Физическая культура, закаливание, игры на воздухе как условие сохранения и укрепления здоровья.

Правила безопасности в школе (маршрут до школы, правила поведения на занятиях, переменах, при приёмах пищи и на пришкольной территории), в быту, на прогулках.

Правила безопасного поведения пассажира наземного транспорта и метро (ожидание на остановке, посадка, размещение в салоне или вагоне, высадка, знаки безопасности на общественном транспорте). Номера телефонов экстренной помощи.

Правила поведения при пользовании компьютером. Безопасность в Интернете (коммуникация в мессенджерах и социальных группах) в условиях контролируемого доступа винформационно-телекоммуникационную сеть «Интернет».

Изучение окружающего мира во 2 классе способствует освоению на пропедевтическом уровне ряда универсальных учебных действий: познавательных универсальных учебных действий, коммуникативных универсальных учебных действий, регулятивных универсальных учебных действий, совместной деятельности.

Базовые логические действия как часть познавательных универсальных учебных действий способствуют формированию умений:

ориентироваться в методах познания природы (наблюдение, опыт, сравнение, измерение);

определять на основе наблюдения состояние вещества (жидкое, твёрдое, газообразное);

различать символы Российской Федерации;

различать деревья, кустарники, травы; приводить примеры (в пределах изученного);

группировать растения: дикорастущие и культурные; лекарственные и ядовитые (в пределах изученного);

различать прошлое, настоящее, будущее.

Работа с информацией как часть познавательных универсальных учебных действий способствует формированию умений:

различать информацию, представленную в тексте, графически, аудиовизуально;

читать информацию, представленную в схеме, таблице;

используя текстовую информацию, заполнять таблицы; дополнять схемы;

соотносить пример (рисунок, предложенную ситуацию) со временем протекания.

Коммуникативные универсальные учебные действия способствуют формированию умений:

ориентироваться в терминах (понятиях), соотносить их с краткой характеристикой:

понятия и термины, связанные с социальным миром (индивидуальность человека, органы чувств, жизнедеятельность; поколение, старшее поколение, культура поведения; Родина, столица, родной край, регион);

понятия и термины, связанные с миром природы (среда обитания, тело, явление, вещество; заповедник);

понятия и термины, связанные с организацией своей жизни и охраны здоровья (режим, правильное питание, закаливание, безопасность, опасная ситуация);

описывать условия жизни на Земле, отличие нашей планеты от других планет Солнечной системы;

создавать небольшие описания на предложенную тему (например, «Моя семья», «Какие бывают профессии?», «Что «умеют» органы чувств?», «Лес – природное сообщество» и другие);

создавать высказывания-рассуждения (например, признаки животного и растения как живого существа; связь изменений в живой природе с явлениями неживой природы);

приводить примеры растений и животных, занесённых в Красную книгу России (на примере своей местности);

описывать современные события от имени их участника.

Регулятивные универсальные учебные действия способствуют формированию умений:

следовать образцу, предложенному плану и инструкции при решении учебной задачи;

контролировать с небольшой помощью учителя последовательность действий по решению учебной задачи;

оценивать результаты своей работы, анализировать оценку учителя и других обучающихся, спокойно, без обид принимать советы и замечания.

Совместная деятельность способствует формированию умений:

строить свою учебную и игровую деятельность, житейские ситуации в соответствии с правилами поведения, принятыми в обществе;

оценивать жизненные ситуации с точки зрения правил поведения, культуры общения, проявления терпения и уважения к собеседнику;

проводить в парах (группах) простые опыты по определению свойств разных веществ (вода, молоко, сахар, соль, железо), совместно намечать план работы, оценивать свой вклад в общее дело;

определять причины возможных конфликтов, выбирать (из предложенных) способы их разрешения.

Содержание обучения в 3 классе.

Человек и общество.

Общество как совокупность людей, которые объединены общей культурой и связаны друг с другом совместной деятельностью во имя общей цели. Наша Родина – Российская Федерация. Уникальные памятники культуры России, родного края. Государственная символика Российской Федерации и своего региона. Города Золотого кольца России. Народы России. Уважение к культуре, традициям своего народа и других народов, государственным символам России.

Семья – коллектив близких, родных людей. Семейный бюджет, доходы и расходы семьи. Уважение к семейным ценностям.

Правила нравственного поведения в социуме. Внимание, уважительное отношение к людям с ограниченными возможностями здоровья, забота о них.

Значение труда в жизни человека и общества. Трудолюбие как общественно значимая ценность в культуре народов России. Особенности труда людей родного края, их профессии.

Страны и народы мира. Памятники природы и культуры – символы стран, в которых они находятся.

Человек и природа.

Методы изучения природы. Карта мира. Материки и части света.

Вещество. Разнообразие веществ в окружающем мире. Примеры веществ: соль, сахар, вода, природный газ. Твёрдые тела, жидкости, газы. Простейшие практические работы с веществами, жидкостями, газами. Воздух – смесь газов.

Свойства воздуха. Значение воздуха для растений, животных, человека. Вода. Свойства воды. Состояния воды, её распространение в природе, значение для живых организмов и хозяйственной жизни человека. Круговорот воды в природе. Охрана воздуха, воды.

Горные породы и минералы. Полезные ископаемые, их значение в хозяйстве человека, бережное отношение людей к полезным ископаемым. Полезные ископаемые родного края (2–3 примера). Почва, её состав, значение для живой природы и хозяйственной жизни человека.

Первоначальные представления о бактериях.

Грибы: строение шляпочных грибов. Грибы съедобные и

Разнообразие растений. Зависимость жизненного цикла организмов от условий окружающей среды. Размножение и развитие растений. Особенности питания и дыхания растений. Роль растений в природе и жизни людей, бережное отношение человека к растениям. Условия, необходимые для жизни растения (свет, тепло, воздух, вода). Наблюдение роста растений, фиксация изменений. Растения родного края, названия и краткая характеристика на основе наблюдений. Охрана растений.

Разнообразие животных. Зависимость жизненного цикла организмов от условий окружающей среды. Размножение и развитие животных (рыбы, птицы, звери). Особенности питания животных. Цепи питания. Условия, необходимые для жизни животных (воздух, вода, тепло, пища). Роль животных в природе и жизни людей, бережное отношение человека к животным. Охрана животных. Животные родного края, их названия, краткая характеристика на основе наблюдений.

Природные сообщества: лес, луг, пруд. Взаимосвязи в природном сообществе: растения – пища и укрытие для животных; животные – распространители плодов и семян растений. Влияние человека на природные сообщества. Природные сообщества родного края (2–3 примера на основе наблюдений). Правила нравственного поведения в природных сообществах.

Человек – часть природы. Общее представление о строении тела человека. Системы органов (опорно-двигательная, пищеварительная, дыхательная, кровеносная, нервная, органы чувств), их роль в жизнедеятельности организма. Измерение температуры тела человека, частоты пульса.

Правила безопасной жизнедеятельности.

Здоровый образ жизни: двигательная активность (утренняя зарядка, динамические паузы), закаливание и профилактика заболеваний. Забота о здоровье и безопасности окружающих людей.

Безопасность во дворе жилого дома (правила перемещения внутри двора и

пересечения дворовой проезжей части, безопасные зоны электрических, газовых, тепловых подстанций и других опасных объектов инженерной инфраструктуры жилого дома, предупреждающие знаки безопасности).

Правила безопасного поведения пассажира железнодорожного, водного и авиатранспорта (правила безопасного поведения на вокзалах и в аэропортах, безопасное поведение в вагоне, на борту самолёта, судна; знаки безопасности).

Безопасность в Интернете (ориентирование в признаках мошеннических действий, защита персональной информации, правила коммуникации в мессенджерах и социальных группах) в условиях контролируемого доступа в информационно-телекоммуникационную сеть «Интернет».

Изучение окружающего мира в 3 классе способствует освоению ряда универсальных учебных действий: познавательных универсальных учебных действий, коммуникативных универсальных учебных действий, регулятивных универсальных учебных действий, совместной деятельности.

Базовые логические и исследовательские действия как часть познавательных универсальных учебных действий способствуют формированию умений:

проводить несложные наблюдения в природе (сезонные изменения, поведение животных) по предложенному и самостоятельно составленному плану; на основе результатов совместных с одноклассниками наблюдений (в парах, группах) делать выводы;

устанавливать зависимость между внешним видом, особенностями поведения и условиями жизни животного;

определять (в процессе рассматривания объектов и явлений) существенные признаки и отношения между объектами и явлениями;

моделировать цепи питания в природном сообществе;

различать понятия «век», «столетие», «историческое время»;

соотносить историческое событие с датой (историческим периодом).

Работа с информацией как часть познавательных универсальных учебных действий способствует формированию умений:

понимать, что работа с моделями Земли (глобус, карта) может дать полезную и интересную информацию о природе нашей планеты; находить на глобусе материки и океаны, воспроизводить их названия; находить на карте нашу страну, столицу, свой регион;

читать несложные планы, соотносить условные обозначения с изображёнными объектами;

находить по предложению учителя информацию в разных источниках: текстах, таблицах, схемах, в том числе в Интернете (в условиях контролируемого входа);

соблюдать правила безопасности при работе в информационной среде.

Коммуникативные универсальные учебные действия способствуют формированию умений:

ориентироваться в понятиях, соотносить понятия и термины с их краткой характеристикой:

знать понятия и термины, связанные с социальным миром (безопасность, семейный бюджет, памятник культуры);

знать понятия и термины, связанные с миром природы (планета, материк, океан, модель Земли, царство природы, природное сообщество, цепь питания, Красная книга);

знать понятия и термины, связанные с безопасной жизнедеятельностью (знаки дорожного движения, дорожные ловушки, опасные ситуации, предвидение);

описывать (характеризовать) условия жизни на Земле;

описывать схожие, различные, индивидуальные признаки на основе сравнения объектов природы;

приводить примеры, кратко характеризовать представителей разных царств природы;

называть признаки (характеризовать) животного (растения) как живого организма;

описывать (характеризовать) отдельные страницы истории нашей страны (в пределах изученного).

Регулятивные универсальные учебные действия способствуют формированию умений:

планировать шаги по решению учебной задачи, контролировать свои действия (при небольшой помощи учителя);

устанавливать причину возникающей трудности или ошибки, корректировать свои действия.

Совместная деятельность способствует формированию умений:

участвовать в совместной деятельности, выполнять роли руководителя (лидера), подчинённого;

оценивать результаты деятельности участников, положительно реагировать на советы и замечания в свой адрес;

выполнять правила совместной деятельности, признавать право другого человека иметь собственное суждение, мнение; самостоятельно разрешать возникающие конфликты с учётом этики общения.

Содержание обучения в 4 классе.

Человек и общество.

Конституция – Основной закон Российской Федерации. Права и обязанности гражданина Российской Федерации. Президент Российской Федерации – глава государства. Политико-административная карта России.

Общая характеристика родного края, важнейшие достопримечательности, знаменитые соотечественники.

Города России. Святыни городов России. Главный город родного края: достопримечательности, история и характеристика отдельных исторических событий, связанных с ним.

Праздник в жизни общества как средство укрепления общественной солидарности и упрочения духовных связей между соотечественниками. Новый год, День защитника Отечества, Международный женский день, День весны и труда, День Победы, День России, День народного единства, День Конституции. Праздники и памятные даты своего региона. Уважение к культуре, истории, традициям своего народа и других народов, государственным символам России.

История Отечества. «Лента времени» и историческая карта.

Наиболее важные и яркие события общественной и культурной жизни страны в разные исторические периоды: государство Русь, Московское государство, Российская империя, СССР, Российская Федерация. Картины быта, труда, духовно-нравственные и культурные традиции людей в разные исторические времена. Выдающиеся люди разных эпох как носители базовых национальных ценностей.

Наиболее значимые объекты списка Всемирного культурного наследия в России и за рубежом. Охрана памятников истории и культуры. Посильное участие в охране памятников истории и культуры своего края.

Личная ответственность каждого человека за сохранность историко-культурного наследия своего края.

Правила нравственного поведения в социуме, отношение к людям независимо от их национальности, социального статуса, религиозной принадлежности.

Человек и природа.

Методы познания окружающей природы: наблюдения, сравнения, измерения, опыты по исследованию природных объектов и явлений.

Солнце – ближайшая к нам звезда, источник света и тепла для всего живого на Земле. Характеристика планет Солнечной системы. Естественные спутники планет. Смена дня и ночи на Земле. Вращение Земли как причина смены дня и ночи. Обращение Земли вокруг Солнца и смена времён года.

Формы земной поверхности: равнины, горы, холмы, овраги (общее представление, условное обозначение равнин и гор на карте). Равнины и горы России. Особенности поверхности родного края (краткая характеристика на основе наблюдений).

Водоёмы, их разнообразие (океан, море, озеро, пруд, болото); река как водный поток; использование рек и водоёмов человеком. Крупнейшие реки и озёра России, моря, омывающие её берега, океаны. Водоёмы и реки родного края (названия, краткая характеристика на основе наблюдений).

Наиболее значимые природные объекты списка Всемирного наследия в России и за рубежом (2–3 объекта).

Природные зоны России: общее представление, основные природные зоны (климат, растительный и животный мир, особенности труда и быта людей, влияние человека на природу изучаемых зон, охрана природы). Связи в природных зонах.

Некоторые доступные для понимания экологические проблемы взаимодействия человека и природы. Охрана природных богатств: воды, воздуха, полезных ископаемых, растительного и животного мира. Правила нравственного поведения в природе. Международная Красная книга (отдельные примеры).

Правила безопасной жизнедеятельности.

Здоровый образ жизни: профилактика вредных привычек.

Безопасность в городе (планирование маршрутов с учётом транспортной инфраструктуры города; правила безопасного поведения в общественных местах, зонах отдыха, учреждениях культуры).

Правила безопасного поведения велосипедиста с учётом дорожных знаков и разметки, сигналов и средств защиты велосипедиста, правила использования самоката и других средств индивидуальной мобильности.

Безопасность в Интернете (поиск достоверной информации, опознавание государственных образовательных ресурсов и детских развлекательных порталов) в условиях контролируемого доступа в Интернет.

Изучение окружающего мира в 4 классе способствует освоению ряда универсальных учебных действий: познавательных универсальных учебных действий, коммуникативных универсальных учебных действий, регулятивных универсальных учебных действий, совместной деятельности.

Базовые логические и исследовательские действия как часть

познавательных универсальных учебных действий способствуют формированию умений:

устанавливать последовательность этапов возрастного развития человека;

конструировать в учебных и игровых ситуациях правила безопасного поведения в среде обитания;

моделировать схемы природных объектов (строение почвы; движение реки, форма поверхности);

соотносить объекты природы с принадлежностью к определённой природной зоне;

классифицировать природные объекты по принадлежности к природной зоне;

определять разрыв между реальным и желательным состоянием объекта (ситуации) на основе предложенных учителем вопросов.

Работа с информацией как часть познавательных универсальных учебных действий способствует формированию умений:

использовать умения работать с информацией, представленной в разных формах; оценивать объективность информации, учитывать правила безопасного использования электронных образовательных и информационных ресурсов;

использовать для уточнения и расширения своих знаний об окружающем мире словари, справочники, энциклопедии, в том числе и информационно-телекомуникационную сеть «Интернет» (в условиях контролируемого выхода);

подготавливать сообщения (доклады) на предложенную тему на основе дополнительной информации, подготавливать презентацию, включая в неё иллюстрации, таблицы, диаграммы.

Коммуникативные универсальные учебные действия способствуют формированию умений:

ориентироваться в понятиях: организм, возраст, система органов; культура, долг, соотечественник, берестяная грамота, первопечатник, иконопись, объект Всемирного природного и культурного наследия;

характеризовать человека как живой организм: раскрывать функции различных систем органов; объяснять особую роль нервной системы в деятельности организма;

создавать текст-рассуждение: объяснять вред для здоровья и самочувствия организма вредных привычек;

описывать ситуации проявления нравственных качеств: отзывчивости, доброты, справедливости и других;

составлять краткие суждения о связях и зависимостях в природе (на основе сезонных изменений, особенностей жизни природных зон, пищевых цепей);

составлять небольшие тексты «Права и обязанности гражданина Российской Федерации»;

создавать небольшие тексты о знаменательных страницах истории нашей страны (в рамках изученного).

Регулятивные универсальные учебные действия способствуют формированию умений:

самостоятельно планировать алгоритм решения учебной задачи;

предвидеть трудности и возможные ошибки;

контролировать процесс и результат выполнения задания, корректировать учебные действия при необходимости;

принимать оценку своей работы; планировать работу над ошибками;

находить ошибки в своей и чужих работах, устанавливать их причины.

Совместная деятельность способствует формированию умений:

выполнять правила совместной деятельности при выполнении разных ролей: руководителя, подчинённого, напарника, члена большого коллектива;

ответственно относиться к своим обязанностям в процессе совместной деятельности, объективно оценивать свой вклад в общее дело;

анализировать ситуации, возникающие в процессе совместных игр, труда, использования инструментов, которые могут стать опасными для здоровья и жизни других людей.

Планируемые результаты освоения программы по окружающему миру на уровне начального общего образования.

Личностные результаты освоения программы по окружающему миру характеризуют готовность обучающихся руководствоваться традиционными российскими социокультурными и духовно-нравственными ценностями, принятыми в обществе правилами и нормами поведения и должны отражать приобретение первоначального опыта деятельности обучающихся, в части:

1) гражданско-патриотического воспитания:

становление ценностного отношения к своей Родине – России; понимание особой роли многонациональной России в современном мире;

осознание своей этнокультурной и российской гражданской идентичности, принадлежности к российскому народу, к своей национальной общности;

сопричастность к прошлому, настоящему и будущему своей страны и родного края;

проявление интереса к истории и многонациональной культуре своей страны, уважения к своему и другим народам;

первоначальные представления о человеке как члене общества, осознание прав и ответственности человека как члена общества;

2) духовно-нравственного воспитания:

проявление культуры общения, уважительного отношения к людям, их взглядам, признанию их индивидуальности;

принятие существующих в обществе нравственно-этических норм поведения и правил межличностных отношений, которые строятся на проявлении гуманизма, сопереживания, уважения и доброжелательности;

применение правил совместной деятельности, проявление способности договариваться, неприятие любых форм поведения, направленных на причинение физического и морального вреда другим людям;

3) эстетического воспитания:

понимание особой роли России в развитии общемировой художественной культуры, проявление уважительного отношения, восприимчивости и интереса к разным видам искусства, традициям и творчеству своего и других народов;

использование полученных знаний в продуктивной и преобразующей деятельности, в разных видах художественной деятельности.

4) физического воспитания, формирования культуры здоровья и эмоционального благополучия:

соблюдение правил здорового образа жизни и безопасного образа жизни (для себя и других людей) в том числе в информационной среде;

приобретение опыта эмоционального отношения к среде обитания, бережное отношение к физическому и психическому здоровью;

5) трудового воспитания:

осознание ценности трудовой деятельности в жизни человека и общества, ответственное потребление и бережное отношение к результатам труда, навыки участия в различных видах трудовой деятельности, интерес к различным профессиям;

6) экологического воспитания:

осознание роли человека в природе и обществе, принятие экологических норм поведения, бережного отношения к природе, неприятие действий, приносящих вред природе;

7) ценности научного познания:

осознание ценности познания для развития человека, необходимости самообразования и саморазвития;

проявление познавательного интереса, активности, инициативности, любознательности и самостоятельности в расширении своих знаний, в том числе с использованием различных информационных средств.

В результате изучения окружающего мира на уровне начального общего образования у обучающегося будут сформированы познавательные

универсальные учебные действия, коммуникативные универсальные учебные действия, регулятивные универсальные учебные действия, совместная деятельность.

У обучающегося будут сформированы следующие базовые логические действия как часть познавательных универсальных учебных действий:

понимать целостность окружающего мира (взаимосвязь природной и социальной среды обитания), проявлять способность ориентироваться в изменяющейся действительности;

на основе наблюдений доступных объектов окружающего мира устанавливать связи и зависимости между объектами (часть – целое; причина – следствие; изменения во времени и в пространстве);

сравнивать объекты окружающего мира, устанавливать основания для сравнения, устанавливать аналогии;

объединять части объекта (объекты) по определённому признаку;

определять существенный признак для классификации, классифицировать предложенные объекты;

находить закономерности и противоречия в рассматриваемых фактах, данных и наблюдениях на основе предложенного алгоритма;

выявлять недостаток информации для решения учебной (практической) задачи на основе предложенного алгоритма.

У обучающегося будут сформированы следующие базовые исследовательские действия как часть познавательных универсальных учебных действий:

проводить (по предложенному и самостоятельно составленному плану или выдвинутому предположению) наблюдения, несложные опыты;

проявлять интерес к экспериментам, проводимым под руководством учителя;

определять разницу между реальным и желательным состоянием объекта (ситуации) на основе предложенных вопросов;

формулировать с помощью учителя цель предстоящей работы, прогнозировать возможное развитие процессов, событий и последствия в аналогичных или сходных ситуациях;

моделировать ситуации на основе изученного материала о связях в природе (живая и неживая природа, цепи питания; природные зоны), а также в социуме (лента времени; поведение и его последствия; коллективный труд и его результаты, и другие);

проводить по предложенному плану опыт, несложное исследование по установлению особенностей объекта изучения и связей между объектами (часть – целое, причина – следствие);

формулировать выводы и подкреплять их доказательствами на основе результатов проведённого наблюдения (опыта, измерения, исследования).

У обучающегося будут сформированы умения работать с информацией как часть познавательных универсальных учебных действий:

использовать различные источники для поиска информации, выбирать источник получения информации с учётом учебной задачи;

находить в предложенном источнике информацию, представленную в явном виде, согласно заданному алгоритму;

распознавать достоверную и недостоверную информацию самостоятельно или на основе предложенного учителем способа её проверки;

находить и использовать для решения учебных задач текстовую, графическую, аудиовизуальную информацию;

читать и интерпретировать графически представленную информацию: схему, таблицу, иллюстрацию;

соблюдать правила информационной безопасности в условиях контролируемого доступа в информационно-телекоммуникационную сеть «Интернет» (с помощью учителя);

анализировать и создавать текстовую, видео-, графическую, звуковую информацию в соответствии с учебной задачей;

фиксировать полученные результаты в текстовой форме (отчёт, выступление, высказывание) и графическом виде (рисунок, схема, диаграмма).

У обучающегося будут сформированы умения общения как часть коммуникативных универсальных учебных действий:

в процессе диалогов задавать вопросы, высказывать суждения, оценивать выступления участников;

признавать возможность существования разных точек зрения; корректно и аргументированно высказывать своё мнение; приводить доказательства своей правоты;

соблюдать правила ведения диалога и дискуссии; проявлять уважительное отношение к собеседнику;

использовать смысловое чтение для определения темы, главной мысли текста о природе, социальной жизни, взаимоотношениях и поступках людей;

создавать устные и письменные тексты (описание, рассуждение, повествование);

конструировать обобщения и выводы на основе полученных результатов наблюдений и опытной работы, подкреплять их доказательствами;

находить ошибки и восстанавливать деформированный текст об изученных объектах и явлениях природы, событиях социальной жизни;

подготавливать небольшие публичные выступления с возможной презентацией (текст, рисунки, фото, плакаты и другие) к тексту выступления.

У обучающегося будут сформированы умения самоорганизации как части регулятивных универсальных учебных действий:

планировать самостоятельно или с помощью учителя действия по решению учебной задачи;

выстраивать последовательность выбранных действий и операций.

У обучающегося будут сформированы умения самоконтроля и самооценки как части регулятивных универсальных учебных действий:

осуществлять контроль процесса и результата своей деятельности;

находить ошибки в своей работе и устанавливать их причины;

корректировать свои действия при необходимости (с небольшой помощью учителя);

предвидеть возможность возникновения трудностей и ошибок, предусматривать способы их предупреждения, в том числе в житейских ситуациях, опасных для здоровья и жизни;

объективно оценивать результаты своей деятельности, соотносить свою оценку с оценкой учителя;

оценивать целесообразность выбранных способов действия, при необходимости корректировать их.

У обучающегося будут сформированы умения совместной деятельности:

понимать значения коллективной деятельности для успешного решения учебной (практической) задачи; активно участвовать в формулировании краткосрочных и долгосрочных целей совместной деятельности (на основе изученного материала по окружающему миру);

коллективно строить действия по достижению общей цели: распределять роли, договариваться, обсуждать процесс и результат совместной работы;

проявлять готовность руководить, выполнять поручения, подчиняться;

выполнять правила совместной деятельности: справедливо распределять и оценивать работу каждого участника; считаться с наличием разных мнений; не допускать конфликтов, при их возникновении мирно разрешать их без участия взрослого;

ответственно выполнять свою часть работы.

Предметные результаты изучения окружающего мира. К концу

обучения в 1 классе обучающийся научится:

называть себя и членов своей семьи по фамилии, имени, отчеству, профессии членов своей семьи, домашний адрес и адрес своей школы; проявлять уважение к семейным ценностям и традициям, соблюдать правила нравственного поведения в социуме и на природе;

воспроизводить название своего населённого пункта, региона, страны;

приводить примеры культурных объектов родного края, школьных традиций и праздников, традиций и ценностей своей семьи, профессий;

различать объекты живой и неживой природы, объекты, созданные человеком, и природные материалы, части растений (корень, стебель, лист, цветок, плод, семя), группы животных (насекомые, рыбы, птицы, звери);

описывать на основе опорных слов наиболее распространённые в родном крае дикорастущие и культурные растения, диких и домашних животных; сезонные явления в разные времена года; деревья, кустарники, травы; основные группы животных (насекомые, рыбы, птицы, звери); выделять их наиболее существенные признаки;

применять правила ухода за комнатными растениями и домашними животными;

проводить, соблюдая правила безопасного труда, несложные групповые и индивидуальные наблюдения (в том числе за сезонными изменениями в природе своей местности), измерения (в том числе вести счёт времени, измерять температуру воздуха) и опыты под руководством учителя;

использовать для ответов на вопросы небольшие тексты о природе и обществе;

оценивать ситуации, раскрывающие положительное и негативное отношение к природе; правила поведения в быту, в общественных местах;

соблюдать правила безопасности на учебном месте обучающегося; во время наблюдений и опытов; безопасно пользоваться бытовыми электроприборами;

соблюдать правила использования электронных средств, оснащенных экраном;

соблюдать правила здорового питания и личной гигиены;

соблюдать правила безопасного поведения пешехода;

соблюдать правила безопасного поведения в природе;

с помощью взрослых (учителя, родителей) пользоваться электронным дневником и электронными образовательными и информационными ресурсами.

Предметные результаты изучения окружающего мира. К концу обучения во 2 классе обучающийся научится:

находить Россию на карте мира, на карте России – Москву, свой регион и его главный город;

узнавать государственную символику Российской Федерации (гимн, герб, флаг) и своего региона;

проявлять уважение к семейным ценностям и традициям, традициям своего народа и других народов, государственным символам России; соблюдать правила нравственного поведения в социуме и на природе;

распознавать изученные объекты окружающего мира по их описанию, рисункам и фотографиям, различать их в окружающем мире;

приводить примеры изученных традиций, обычаев и праздников народов родного края;

важных событий прошлого и настоящего родного края;

трудовой деятельности и профессий жителей родного края;

проводить, соблюдая правила безопасного труда, несложные наблюдения и опыты с природными объектами, измерения;

приводить примеры изученных взаимосвязей в природе, примеры, иллюстрирующие значение природы в жизни человека;

описывать на основе предложенного плана или опорных слов изученные культурные объекты (достопримечательности родного края, музейные экспонаты);

описывать на основе предложенного плана или опорных слов изученные природные объекты и явления, в том числе звёзды, созвездия, планеты;

группировать изученные объекты живой и неживой природы по предложенным признакам;

сравнивать объекты живой и неживой природы на основе внешних признаков;

ориентироваться на местности по местным природным признакам, Солнцу, компасу;

создавать по заданному плану развёрнутые высказывания о природе и обществе;

использовать для ответов на вопросы небольшие тексты о природе и обществе;

соблюдать правила нравственного поведения в социуме и в природе, оценивать примеры положительного и негативного отношения к объектам природы, проявления внимания, помощи людям, нуждающимся в ней;

соблюдать правила безопасного поведения в школе, правила безопасного поведения пассажира наземного транспорта и метро;

соблюдать режим дня и питания;

безопасно использовать мессенджеры в условиях контролируемого доступа в информационно-коммуникационную сеть «Интернет»;

безопасно осуществлять коммуникацию в школьных сообществах с помощью учителя (при необходимости).

Предметные результаты изучения окружающего мира. К концу обучения в 3 классе обучающийся научится:

различать государственную символику Российской Федерации (гимн, герб, флаг);

проявлять уважение к государственным символам России и своего региона;

проявлять уважение к семейным ценностям и традициям, традициям своего народа и других народов; соблюдать правила нравственного поведения в социуме;

приводить примеры памятников природы, культурных объектов и достопримечательностей родного края; столицы России, городов Российской Федерации с богатой историей и культурой; российских центров декоративно-прикладного искусства; проявлять интерес и уважение к истории и культуре народов России;

показывать на карте мира материки, изученные страны мира;

различать расходы и доходы семейного бюджета;

распознавать изученные объекты природы по их описанию, рисункам и фотографиям, различать их в окружающем мире;

проводить по предложенному плану или инструкции небольшие опыты с природными объектами с использованием простейшего лабораторного оборудования и измерительных приборов; соблюдать безопасность проведения опытов;

группировать изученные объекты живой и неживой природы, проводить простейшую классификацию;

сравнивать по заданному количеству признаков объекты живой и неживой природы;

описывать на основе предложенного плана изученные объекты и явления природы, выделяя их существенные признаки и характерные свойства;

использовать различные источники информации о природе и обществе для поиска и извлечения информации, ответов на вопросы;

использовать знания о взаимосвязях в природе, связи человека и природы для объяснения простейших явлений и процессов в природе, организме человека;

фиксировать результаты наблюдений, опытной работы, в процессе коллективной деятельности обобщать полученные результаты и делать выводы;

создавать по заданному плану собственные развёрнутые высказывания о природе, человеке и обществе, сопровождая выступление иллюстрациями (презентацией);

соблюдать правила безопасного поведения пассажира железнодорожного, водного и авиатранспорта;

соблюдать основы здорового образа жизни, в том числе требования к двигательной активности и принципы здорового питания;

соблюдать основы профилактики заболеваний;

соблюдать правила безопасного поведения во дворе жилого дома;

соблюдать правила нравственного поведения на природе;

безопасно использовать персональные данные в условиях контролируемого доступа в информационно-коммуникационную сеть «Интернет»;

ориентироваться в возможных мошеннических действиях при общении в мессенджерах.

Предметные результаты изучения окружающего мира. К концу обучения в 4 классе обучающийся научится:

проявлять уважение к семейным ценностям и традициям, традициям своего народа и других народов, государственным символам России;

соблюдать правила нравственного поведения в социуме;

показывать на физической карте изученные крупные географические объекты России (горы, равнины, реки, озёра, моря, омывающие территорию России);

показывать на исторической карте места изученных исторических событий;

находить место изученных событий на «ленте времени»;

знать основные права и обязанности гражданина Российской Федерации;

соотносить изученные исторические события и исторических деятелей веками и периодами истории России;

рассказывать о государственных праздниках России, наиболее важных событиях истории России, наиболее известных российских исторических деятелях разных периодов, достопримечательностях столицы России и родного края;

описывать на основе предложенного плана изученные объекты, выделяя их существенные признаки, в том числе государственную символику России и своего региона;

проводить по предложенному (самостоятельно составленному) плану или выдвинутому предположению несложные наблюдения, опыты с объектами природы с использованием простейшего лабораторного оборудования и измерительных приборов, следуя правилам безопасного труда;

распознавать изученные объекты и явления живой и неживой природы по их описанию, рисункам и фотографиям, различать их в окружающем мире;

группировать изученные объекты живой и неживой природы, самостоятельно выбирая признак для группировки; проводить простейшие классификации;

сравнивать объекты живой и неживой природы на основе их внешних признаков и известных характерных свойств;

использовать знания о взаимосвязях в природе для объяснения простейших явлений и процессов в природе (в том числе смены дня и ночи, смены времён года, сезонных изменений в природе своей местности, причины смены природных зон);

называть наиболее значимые природные объекты Всемирного наследия в России и за рубежом (в пределах изученного);

называть экологические проблемы и определять пути их решения;

создавать по заданному плану собственные развёрнутые высказывания о природе и обществе;

использовать различные источники информации для поиска и извлечения информации, ответов на вопросы;

соблюдать правила нравственного поведения на природе;

осознавать возможные последствия вредных привычек для здоровья и жизни человека;

соблюдать правила безопасного поведения при использовании объектов транспортной инфраструктуры населённого пункта, в театрах, кинотеатрах, торговых центрах, парках и зонах отдыха, учреждениях культуры (музеях, библиотеках и других);

соблюдать правила безопасного поведения при езде на велосипеде, самокате и других средствах индивидуальной мобильности;

осуществлять безопасный поиск образовательных ресурсов и верифицированной информации вИнтернете;

соблюдать правила безопасного для здоровья использования электронных образовательных и информационных ресурсов.

Тематическое планирование учебного предмета «Окружающий мир»

Распределение часов в тематическом планировании по каждой теме будет прописано на начало учебного года учителем в **«рабочей программе учителя»** на основании распределённых часов по учебному плану на текущий учебный год.

Структура тематического планирования рабочих программ на уровне начального общего образования составлена в соответствие требованиям обновлённого ФГОС НОО (пункт 31.1) и включает в себя следующие структурные

компоненты:

**Тематическое планирование в 1-4 классах выстроено из содержания обучения по ФОП НОО*

№п/п	Перечень тем, планируемых для освоения учащимися	Количество академических часов, отводимых на освоение каждой темы	Электронные (цифровые) образовательные ресурсы
1 класс			
Человек и общество			
1.1.	Школа. Школьные традиции и праздники. Адрес школы. Классный, школьный коллектив. Друзья, взаимоотношения между ними; ценность дружбы, согласия, взаимной помощи. Совместная деятельность с одноклассниками – учёба, игры, отдых. Рабочее место школьника: удобное размещение учебных материалов и учебного оборудования; поза; освещение рабочего места. Правила безопасной работы на учебном месте.	*16 часов*	*Использование универсальной библиотеки цифрового образовательного контента*
Режим труда и отдыха			
1.2.	Семья. Моя семья в прошлом и настоящем. Имена и фамилии членов семьи, их профессии. Взаимоотношения и взаимопомощь в семье. Совместный труд и отдых. Домашний адрес. Россия – наша Родина. Москва – столица России. Символы России (герб, флаг, гимн). Народы России. Первоначальные сведения о родном крае. Название своего населённого пункта (города, села), региона. Культурные объекты родного края. Ценность и красота рукотворного мира. Правила поведения в социуме.	*15 часов*	*Использование универсальной библиотеки цифрового образовательного контента*
Человек и природа			
1.3	Природа – среда обитания человека. Природа и предметы, созданные человеком. Природные материалы. Бережное отношение к предметам, вещам, уход за ними. Неживая и живая природа. Наблюдение за погодой своего края. Погода и термометр. Определение температуры воздуха (воды) по термометру. Сезонные изменения в природе.	*23 часа*	*Использование универсальной библиотеки цифрового образовательного контента*

	Взаимосвязи между человеком и природой. Правила нравственного и безопасного поведения в природе. Растительный мир. Растения ближайшего окружения (узнавание, называние, краткое описание). Лиственные и хвойные растения. Дикорастущие и культурные растения. Части растения (название, краткая характеристика значения для жизни растения): корень, стебель, лист, цветок, плод, семя. Комнатные растения, правила содержания и ухода. Мир животных. Разные группы животных (звери, насекомые, птицы, рыбы и другие). Домашние и дикие животные (различия в условиях жизни). Забота о домашних питомцах.		
Правила безопасной жизнедеятельности			
1.4.	Понимание необходимости соблюдения режима дня, правил здорового питания и личной гигиены. Правила безопасности в быту: пользование бытовыми электроприборами, газовыми плитами. Дорога от дома до школы. Правила безопасного поведения пешехода (дорожные знаки, дорожная разметка, дорожные сигналы). Безопасность в Интернете (электронный дневник и электронные ресурсы школы) в условиях контролируемого доступа в информационно-телекоммуникационную сеть «Интернет».	*12 часов*	*Использование универсальной библиотеки цифрового образовательного контента*
Итого за год		***66 часов***	
2 класс			
Человек и общество			
1.5.	Наша Родина – Россия, Российская Федерация. Россия и её столица на карте. Государственные символы России. Москва – столица России. Святыни Москвы – святыни России: Кремль, Красная площадь, Большой театр и другие. Характеристика отдельных исторических событий, связанных с Москвой (основание Москвы, строительство Кремля и другие). Герб Москвы. Расположение Москвы на карте. Города России. Россия – многонациональное государство. Народы России, их традиции, обычаи, праздники.	*30 часов*	*Использование универсальной библиотеки цифрового образовательного контента*

	Родной край, его природные и культурные достопримечательности. Значимые события истории родного края. Свой регион и его главный город на карте; символика своего региона. Хозяйственные занятия, профессии жителей родного края. Значение труда в жизни человека и общества. Семья. Семейные ценности и традиции. Родословная. Составление схемы родословного древа, истории семьи. Правила культурного поведения в общественных местах. Доброта, справедливость, честность, уважение к чужому мнению и особенностям других людей – главные правила взаимоотношений членов общества.		
Человек и природа			
1.6.	Методы познания природы: наблюдения, опыты, измерения. Звёзды и созвездия, наблюдения звёздного неба. Планеты. Чем Земля отличается от других планет; условия жизни на Земле. Изображения Земли: глобус, карта, план. Карта мира. Материки, океаны. Определение сторон горизонта при помощи компаса. Ориентирование на местности по местным природным признакам, Солнцу. Компас, устройство; ориентирование с помощью компаса. Многообразие растений. Деревья, кустарники, травы. Дикорастущие и культурные растения. Связи в природе. Годовой ход изменений в жизни растений. Многообразие животных. Насекомые, рыбы, птицы, звери, земноводные, пресмыкающиеся: общая характеристика внешних признаков. Связи в природе. Годовой ход изменений в жизни животных. Красная книга России, её значение, отдельные представители растений и животных Красной книги. Заповедники, природные парки. Охрана природы. Правила нравственного поведения на природе.	*38 часов*	*Использование универсальной библиотеки цифрового образовательного контента*
Итого за год		***68 часов***	

3 класс			
Человек и общество			
1.7.	Общество как совокупность людей, которые объединены общей культурой и связаны друг с другом совместной деятельностью во имя общей цели. Наша Родина – Российская Федерация. Уникальные памятники культуры России, родного края. Государственная символика Российской Федерации и своего региона. Города Золотого кольца России. Народы России. Уважение к культуре, традициям своего народа и других народов, государственным символам России. Семья – коллектив близких, родных людей. Семейный бюджет, доходы и расходы семьи. Уважение к семейным ценностям. Правила нравственного поведения в социуме. Внимание, уважительное отношение к людям с ограниченными возможностями здоровья, забота о них. Значение труда в жизни человека и общества. Трудолюбие как общественно значимая ценность в культуре народов России. Особенности труда людей родного края, их профессии. Страны и народы мира. Памятники природы и культуры – символы стран, в которых они находятся.	*23 часа*	*Использование универсальной библиотеки цифрового образовательного контента*
Человек и природа			
1.8.	Методы изучения природы. Карта мира. Материки и части света. Вещество. Разнообразие веществ в окружающем мире. Примеры веществ: соль, сахар, вода, природный газ. Твёрдые тела, жидкости, газы. Простейшие практические работы с веществами, жидкостями, газами. Воздух – смесь газов. Свойства воздуха. Значение воздуха для растений, животных, человека. Вода. Свойства воды. Состояния воды, её распространение в природе, значение для живых организмов и хозяйственной жизни человека. Круговорот воды в природе. Охрана воздуха, воды. Горные породы и минералы. Полезные ископаемые, их значение в хозяйстве человека, бережное отношение людей к	*22 часа*	*Использование универсальной библиотеки цифрового образовательного контента*

	полезным ископаемым. Полезные ископаемые родного края (2–3 примера). Почва, её состав, значение для живой природы и хозяйственной жизни человека.		
Первоначальные представления о бактериях			
1.9.	Грибы: строение шляпочных грибов. Грибы съедобные и Разнообразие растений. Зависимость жизненного цикла организмов от условий окружающей среды. Размножение и развитие растений. Особенности питания и дыхания растений. Роль растений в природе и жизни людей, бережное отношение человека к растениям. Условия, необходимые для жизни растения (свет, тепло, воздух, вода). Наблюдение роста растений, фиксация изменений. Растения родного края, названия и краткая характеристика на основе наблюдений. Охрана растений.	*4 часа*	*Использование универсальной библиотеки цифрового образовательного контента*
1.10.	Разнообразие животных. Зависимость жизненного цикла организмов от условий окружающей среды. Размножение и развитие животных (рыбы, птицы, звери). Особенности питания животных. Цепи питания. Условия, необходимые для жизни животных (воздух, вода, тепло, пища). Роль животных в природе и жизни людей, бережное отношение человека к животным. Охрана животных. Животные родного края, их названия, краткая характеристика на основе наблюдений.	*3 часа*	*Использование универсальной библиотеки цифрового образовательного контента*
1.11.	Природные сообщества: лес, луг, пруд. Взаимосвязи в природном сообществе: растения – пища и укрытие для животных; животные – распространители плодов и семян растений. Влияние человека на природные сообщества. Природные сообщества родного края (2–3 примера на основе наблюдений). Правила нравственного поведения в природных сообществах.	*3 часа*	*Использование универсальной библиотеки цифрового образовательного контента*
1.12.	Человек – часть природы. Общее представление о строении тела человека. Системы органов (опорно-двигательная, пищеварительная, дыхательная, кровеносная, нервная, органы чувств), их роль в жизнедеятельности организма. Измерение температуры тела человека,	*4 часа*	*Использование универсальной библиотеки цифрового образовательного контента*

	частоты пульса.		
Правила безопасной жизнедеятельности			
1.13.	Здоровый образ жизни: двигательная активность (утренняя зарядка, динамические паузы), закаливание и профилактика заболеваний. Забота о здоровье и безопасности окружающих людей. Безопасность во дворе жилого дома (правила перемещения внутри двора и пересечения дворовой проезжей части, безопасные зоны электрических, газовых, тепловых подстанций и других опасных объектов инженерной инфраструктуры жилого дома, предупреждающие знаки безопасности). Правила безопасного поведения пассажира железнодорожного, водного и авиатранспорта (правила безопасного поведения на вокзалах и в аэропортах, безопасное поведение в вагоне, на борту самолёта, судна; знаки безопасности). Безопасность в Интернете (ориентирование в признаках мошеннических действий, защита персональной информации, правила коммуникации в мессенджерах и социальных группах) в условиях контролируемого доступа в информационно-телекоммуникационную сеть «Интернет».	*9 часов*	*Использование универсальной библиотеки цифрового образовательного контента*
Итого за год		***68 часов***	
4 класс			
Человек и общество.			
1.14.	Конституция – Основной закон Российской Федерации. Права и обязанности гражданина Российской Федерации. Президент Российской Федерации – глава государства. Политико-административная карта России. Общая характеристика родного края, важнейшие достопримечательности, знаменитые соотечественники. Города России. Святыни городов России. Главный город родного края: достопримечательности, история и характеристика отдельных исторических событий, связанных с ним. Праздник в жизни общества как средство	*10 часов*	*Использование универсальной библиотеки цифрового образовательного контента*

	укрепления общественной солидарности и упрочения духовных связей между соотечественниками. Новый год, День защитника Отечества, Международный женский день, День весны и труда, День Победы, День России, День народного единства, День Конституции. Праздники и памятные даты своего региона. Уважение к культуре, истории, традициям своего народа и других народов, государственным символам России.		
История Отечества. «Лента времени» и историческая карта			
1.15.	Наиболее важные и яркие события общественной и культурной жизни страны в разные исторические периоды: государство Русь, Московское государство, Российская империя, СССР, Российская Федерация. Картины быта, труда, духовно-нравственные и культурные традиции людей в разные исторические времена. Выдающиеся люди разных эпох как носители базовых национальных ценностей. Наиболее значимые объекты списка Всемирного культурного наследия в России и за рубежом. Охрана памятников истории и культуры. Посильное участие в охране памятников истории и культуры своего края. Личная ответственность каждого человека за сохранность историко-культурного наследия своего края. Правила нравственного поведения в социуме, отношение к людям независимо от их национальности, социального статуса, религиозной принадлежности.	*19 часов*	*Использование универсальной библиотеки цифрового образовательного контента*
Человек и природа.			
1.16.	Методы познания окружающей природы: наблюдения, сравнения, измерения, опыты по исследованию природных объектов и явлений. Солнце – ближайшая к нам звезда, источник света и тепла для всего живого на Земле. Характеристика планет Солнечной системы. Естественные спутники планет. Смена дня и ночи на Земле. Вращение Земли как причина смены дня и ночи. Обращение Земли вокруг Солнца и смена времён года. Формы земной поверхности: равнины,	*27 часов*	*Использование универсальной библиотеки цифрового образовательного контента*

	горы, холмы, овраги (общее представление, условное обозначение равнин и гор на карте). Равнины и горы России. Особенности поверхности родного края (краткая характеристика на основе наблюдений). Водоёмы, их разнообразие (океан, море, озеро, пруд, болото); река как водный поток; использование рек и водоёмов человеком. Крупнейшие реки и озёра России, моря, омывающие её берега, океаны. Водоёмы и реки родного края (названия, краткая характеристика на основе наблюдений). Наиболее значимые природные объекты списка Всемирного наследия в России и за рубежом (2–3 объекта). Природные зоны России: общее представление, основные природные зоны (климат, растительный и животный мир, особенности труда и быта людей, влияние человека на природу изучаемых зон, охрана природы). Связи в природных зонах. Некоторые доступные для понимания экологические проблемы взаимодействия человека и природы. Охрана природных богатств: воды, воздуха, полезных ископаемых, растительного и животного мира. Правила нравственного поведения в природе. Международная Красная книга (отдельные примеры).		
Правила безопасной жизнедеятельности.			
1.17.	Здоровый образ жизни: профилактика вредных привычек. Безопасность в городе (планирование маршрутов с учётом транспортной инфраструктуры города; правила безопасного поведения в общественных местах, зонах отдыха, учреждениях культуры). Правила безопасного поведения велосипедиста с учётом дорожных знаков и разметки, сигналов и средств защиты велосипедиста, правила использования самоката и других средств индивидуальной мобильности. Безопасность в Интернете (поиск достоверной информации, опознавание государственных образовательных ресурсов и детских развлекательных	*12 часов*	*Использование универсальной библиотеки цифрового образовательного контента*

	порталов) в условиях контролируемого доступа в Интернет.		
Итого за год		***68 часов***	
Общее число по программе		**270 часов**	

Поурочное планирование по учебному предмету «Окружающий мир»

Поурочное планирование для педагогов, использующих учебник «Окружающий мир», 1 - 4 класс, в 2 частях, А.А. Плешаков.

1 класс

№ урока	Тема урока	Количество часов на практические работы
Урок 1	Мы - школьники. Адрес школы. Знакомство со школьными помещениями	
Урок 2	Наша страна - Россия, Российская Федерация. Что такое Родина?	
Урок 3	Наша Родина: от края и до края. Символы России	
Урок 4	Народы России. Народов дружная семья	
Урок 5	Путешествие по родному краю	
Урок 6	Отражение в предметах декоративного искусства природных условий жизни и традиций народов Российской Федерации	
Урок 7	Столица России - Москва. Достопримечательности Москвы	
Урок 8	Что такое окружающий мир? Что природа дает человеку?	
Урок 9	Объекты живой природы. Сравнение объектов неживой и живой природы: выделение различий	
Урок 10	Дикорастущие и культурные растения вокруг нас. Сходство и различия дикорастущих и культурных растений	
Урок 11	Явления и объекты неживой природы	
Урок 12	Природа и человек. Природные материалы и изделия	

	из них. Наше творчество	
Урок 13	Что мы знаем о растениях? Что общего у разных растений?	
Урок 14	Части растения. Название, краткая характеристика значения для жизни растения	
Урок 15	Комнатные растения. Растения в твоем доме: краткое описание	
Урок 16	Как мы ухаживаем за растениями (практическая работа)	1
Урок 17	Разнообразие растений: узнавание, называние, краткое описание	
Урок 18	Особенности лиственных растений: узнавание, краткое описание. Лиственные растения нашего края	
Урок 19	Особенности хвойных растений: узнавание, краткое описание. Хвойные растения нашего края	
Урок 20	Мир животных: насекомые (узнавание, называние). Главная особенность этой группы животных	
Урок 21	Насекомые: сравнение, краткое описание внешнего вида	
Урок 22	Какие звери живут в морях и океанах? Морские звери: узнавание, называние, краткое описание	
Урок 23	Мир животных: рыбы пресных и соленых водоемов (сравнение, краткое описание)	
Урок 24	Мир животных: птицы (узнавание, называние). Главная особенность этой группы животных	
Урок 25	Где обитают птицы, чем они питаются. Птицы: сравнение места обитания, способа питания	
Урок 26	Мир животных: звери (узнавание, называние, сравнение, краткое описание)	
Урок 27	Мир животных: чем похожи все звери: главная особенность этой группы животных. Забота зверей о своих детенышах	

Урок 28	Знакомься: электронные ресурсы школы	
Урок 29	Ты - пешеход!	
Урок 30	Знаки дорожного движения	
Урок 31	Родной край - малая Родина. Первоначальные сведения о родном крае: название. Моя малая родина	
Урок 32	Культурные объекты родного края	
Урок 33	Домашние и дикие животные. Различия в условиях жизни	
Урок 34	Резервный урок. Повторение изученного по разделу "Человек и общество"	
Урок 35	Семья - коллектив. Права и обязанности членов семьи	
Урок 36	Значение природы в жизни людей	
Урок 37	Бытовые электрические и газовые приборы: правила безопасного использования. Поведение в экстремальных ситуациях. Номера телефонов экстренных служб	
Урок 38	Наблюдение за погодой. Анализ результатов наблюдений	
Урок 39	Что такое термометр. Измерение температуры воздуха и воды как способы определения состояния погоды	
Урок 40	Практические занятия: измерение температуры воздуха и воды в разных условиях (в комнате, на улице)	1
Урок 41	Резервный урок. Откуда в снежках грязь?	
Урок 42	Как живут растения?	
Урок 43	Многообразие мира животных. Какие животные живут в нашем регионе?	
Урок 44	Времена года: наблюдения за особенностью погоды, жизнью растительного и животного мира осенью	
Урок 45	Резервный урок. Откуда берется и куда девается мусор?	
Урок 46	Классный коллектив. Мои друзья - одноклассники.	

	Правила совместной деятельности	
Урок 47	Учебный класс. Рабочее место школьника. Режим учебного труда, отдыха	
Урок 48	Времена года: наблюдения за особенностью погоды, жизнью растительного и животного мира зимой	
Урок 49	Мир животных. Где живут белые медведи?	
Урок 50	Мир животных. Где живут слоны?	
Урок 51	Мир животных. Перелетные и зимующие птицы. Где зимуют птицы?	
Урок 52	Декоративное творчество народов, которое воплотилось в одежде, предметах быта, игрушках	
Урок 53	Труд людей родного края	
Урок 54	Семейные поколения. Моя семья в прошлом и настоящем	
Урок 55	Резервный урок. Повторение изученного по разделу "Человек и природа"	
Урок 56	Мир животных. Почему мы любим кошек и собак?	
Урок 57	Прогулки на природе. Правила поведения в природе	
Урок 58	Зачем нужна вежливость?	
Урок 59	Режим дня первоклассника. Правильное сочетание труда и отдыха в режиме первоклассника	
Урок 60	Правила здорового питания. Состав пищи, обеспечивающий рост и развитие ребенка 6 - 7 лет. Правила поведения за столом	
Урок 61	Предметы личной гигиены. Закаливание организма солнцем, воздухом, водой. Условия и правила закаливания	
Урок 62	Времена года: наблюдения за особенностью погоды, жизнью растительного и животного мира весной	
Урок 63	Резервный урок. Зачем люди осваивают космос?	
Урок 64	Труд и быт людей в разные времена года	

Урок 65	Кто заботится о домашних животных Профессии людей, которые заботятся о животных. Мои домашние питомцы	
Урок 66	Резервный урок. Повторение изученного в 1 классе	
ОБЩЕЕ КОЛИЧЕСТВО УРОКОВ ПО ПРОГРАММЕ: 66		

2 класс

№ урока	Тема урока	Количество часов на практические работы
Урок 1	Наша Родина - Россия, Российская Федерация	
Урок 2	Народы России. Родная страна	
Урок 3	Родной край, его природные достопримечательности. Город и село	
Урок 4	Значимые события истории родного края. Исторические памятники, старинные постройки. Природа и предметы, созданные человеком	
Урок 5	Заповедники России (Остров Врангеля, Большой Арктический заповедник). Охрана природы	
Урок 6	Заповедники России	
Урок 7	Заповедники России. Охрана природы	
Урок 8	Народы Поволжья и других территорий Российской Федерации: традиции, обычаи, праздники. Родной край, населенный пункт	
Урок 9	Резервный урок. Тематическое повторение по разделу "Где мы живем?"	
Урок 10	Связи в природе: зависимость изменений в живой природе от изменений в неживой природе. Неживая и живая природа. Явления природы	
Урок 11	Годовой ход изменений в жизни животных. Жизнь	

	животных осенью и зимой. Явления природы	
Урок 12	Зачем человек трудится? Ценность труда и трудолюбия. Профессии. Все профессии важны	
Урок 13	Зависимость жизни растений от состояния неживой природы. Жизнь растений осенью и зимой. Невидимые нити природы	
Урок 14	Мир животных: птицы. Особенности внешнего вида, передвижения, питания: узнавание, называние, описание	
Урок 15	Звездное небо: звезды и созвездия. Солнечная система: планеты (название, расположение от Солнца, краткая характеристика)	
Урок 16	Как человек познает окружающую природу? Особенности разных методов познания окружающего мира	
Урок 17	Земля - живая планета Солнечной системы	
Урок 18	Почему на Земле есть жизнь? Условия жизни на Земле. Водные богатства Земли	
Урок 19	Деревья, кустарники, травы родного края (узнавание, называние, краткое описание). Какие бывают растения	
Урок 20	Деревья лиственные и хвойные. Сравнение лиственных и хвойных деревьев: общее и различия	
Урок 21	Многообразие животных родного края и разных территорий России. Какие бывают животные	
Урок 22	Мир животных: насекомые. Особенности внешнего вида, передвижения, питания: узнавание, называние, описание	
Урок 23	Мир животных: рыбы. Особенности внешнего вида, условия жизни, передвижения, питания: узнавание, называние, описание	
Урок 24	Зависимость жизни растений от состояния неживой природы. Жизнь растений весной и летом. Невидимые нити. Впереди лето	

Урок 25	Растения дикорастущие и культурные: общее и различия	
Урок 26	Мир животных: земноводные и пресмыкающиеся. Особенности внешнего вида, условия жизни, передвижения, питания: узнавание, называние, описание	
Урок 27	Многообразие растений по месту обитания, внешнему виду. Сравнение растений разных климатических условий. Комнатные растения	
Урок 28	Многообразие животных. Дикие и домашние животные	
Урок 29	Мир животных: звери (млекопитающие). Особенности внешнего вида, передвижения, питания: узнавание, называние, описание	
Урок 30	Отдельные представители растений Красной книги России (включая представителей растительного мира региона): узнавание, называние и описание	
Урок 31	Отдельные представители животных Красной книги России (включая представителей животного мира региона): узнавание, называние и описание	
Урок 32	Красная книга России. Ее значение в сохранении и охране редких растений и животных	
Урок 33	Какие задачи решают сотрудники заповедника. Правила поведения на территории заповедника	
Урок 34	Заповедники: значение для охраны природы	
Урок 35	Резервный урок. Тематическое повторение по разделу "Человек и природа"	
Урок 36	Мир профессий жителей нашего региона	
Урок 37	Резервный урок. Из чего что сделано	
Урок 38	Наш регион, какой он? Культура родного края. Родной край, его культурные достопримечательности	
Урок 39	Здоровый образ жизни. Режим дня: чередование сна, учебных занятий, двигательной активности. Если хочешь быть здоров	

Урок 40	Рациональное питание: количество приемов пищи и рацион питания. Витамины и здоровье ребенка	
Урок 41	Правила безопасности в школе: маршрут до школы, поведение на занятиях, переменах, при приеме пищи; на пришкольной территории	
Урок 42	Правила безопасного поведения в быту. Безопасное пользование электроприборами, газовой плитой. Безопасность при разогреве пищи. Номера телефонов экстренной помощи. Домашние опасности	
Урок 43	Физическая культура, игры на воздухе как условие сохранения и укрепления здоровья	
Урок 44	Безопасное поведение на прогулках: правила поведения на игровых площадках; езда на велосипедах (санках, самокатах) и качелях. На воде и в лесу. Опасные незнакомцы	
Урок 45	Правила культурного поведения в общественных местах. Что такое этикет	
Урок 46	Подробнее о лесных опасностях	
Урок 47	Семейные ценности и традиции. Труд, досуг, занятия членов семьи. Наша дружная семья	
Урок 48	Главные правила взаимоотношений членов общества: доброта, справедливость, честность, уважение к чужому мнению	
Урок 49	Безопасное пользование сетью Интернет. Ты и твои друзья	
Урок 50	Правила поведения при пользовании компьютером: посадка, время отдыха, обязательность отдыха и другие	
Урок 51	Правила безопасного поведения пассажира наземного транспорта. Мы - пассажиры	
Урок 52	Знаки безопасности на общественном транспорте	
Урок 53	Правила безопасного поведения пассажира метро. Знаки безопасности в метро	
Урок 54	Родословная. Родословное древо, история семьи. Предшествующие поколения	1

Урок 55	Модели Земли - глобус, карта, план. Практическая работа	1
Урок 56	Карта мира. Материки и океаны. Практическая работа	1
Урок 57	Ориентирование на местности по местным природным признакам и с использованием компаса. Практическая работа	1
Урок 58	Резервный урок. Формы земной поверхности	
Урок 59	Животные и их потомство. Размножение животных. Стадии развития насекомого, земноводных	
Урок 60	Москва - столица России. Герб Москвы	
Урок 61	Достопримечательности Москвы: Большой театр, Московский государственный университет, Московский цирк, Театр кукол имени С.В. Образцова. Путешествие по Москве	
Урок 62	Строительство Московского Кремля. Московский Кремль и Красная площадь	
Урок 63	Санкт-Петербург - северная столица. Достопримечательности города	
Урок 64	Кустарники нашего края: узнавание, название, краткое описание	
Урок 65	Травы нашего края: многообразие. Внешний вид, условия жизни (называние, краткое описание)	
Урок 66	Годовой ход изменений в жизни животных. Жизнь животных весной и летом. Явления природы. В гости к весне. Впереди лето	
Урок 67	Резервный урок. Древние кремлевские города: Нижний Новгород, Псков, Смоленск. Города России	
Урок 68	Резервный урок. Тематическое повторение по итогам 2 класса	
ОБЩЕЕ КОЛИЧЕСТВО УРОКОВ ПО ПРОГРАММЕ: 68, из них уроков, отведенных на контрольные работы, - не более 6.		

3 класс

№ урока	Тема урока	Количество часов на практические работы
Урок 1	Безопасная информационная среда	
Урок 2	Методы изучения природы: наблюдения, сравнения, измерения, опыты и эксперименты. Материки и океаны, части света: картины природы	
Урок 3	Бактерии - мельчайшие одноклеточные живые существа	
Урок 4	Естественные природные сообщества: лес, луг, водоем	
Урок 5	Искусственные природные сообщества, созданные человеком - пруд, поле, парк, огород	
Урок 6	Природные сообщества родного края - два - три примера на основе наблюдения	
Урок 7	Культура, традиции народов России. Уважение к культуре, традициям, истории разных народов и своего народа	
Урок 8	Что такое общество?	
Урок 9	Наша Родина - Российская Федерация Государственная символика Российской Федерации. Уважение к государственным символам России	
Урок 10	Родной край - малая родина. Российская Федерация	
Урок 11	Условия, необходимые для жизни животных: воздух, вода, тепло, пища (среда обитания) - обобщение на основе результатов наблюдений и работы с информацией	
Урок 12	Труд жителей региона. Профессии, связанные с трудом в учреждениях образования и культуры	
Урок 13	Твердые вещества, жидкости, газы. Определение свойств твердых веществ, жидкостей и газов	
Урок 14	Разнообразие веществ в природе. Примеры веществ (соль, сахар, вода, природный газ): узнавание, называние, краткая характеристика	
Урок 15	Воздух как смесь газов. Значение воздуха для жизни	

	флоры, фауны, человека. Охрана воздуха	
Урок 16	Вода как вещество. Определение свойств воды в ходе практической работы	1
Урок 17	Распространение воды в природе: водоемы, реки. Круговорот воды в природе	
Урок 18	Значение воды для жизни живых организмов и хозяйственной деятельности людей. Охрана воды	
Урок 19	Почва, ее состав. Значение для живой природы	
Урок 20	Разнообразие растений: зависимость внешнего вида от условий и места обитания	
Урок 21	Растения родного края: названия и краткая характеристика (на основе наблюдения)	
Урок 22	Растение как живой организм	
Урок 23	Как растения размножаются?	
Урок 24	Развитие растения от семени до семени (по результатам практических работ)	1
Урок 25	Условия роста и развития растения (по результатам наблюдений). Бережное отношение человека к растениям	
Урок 26	Жизнь животных в разные времена года. Разнообразие животных	
Урок 27	Особенности питания животных. Цепи питания	
Урок 28	Размножение и развитие рыб, птиц, зверей	
Урок 29	Роль животных в природе и жизни людей	
Урок 30	Бережное отношение к животным - нравственная ценность людей. Охрана животного мира в России	
Урок 31	Животные родного края: узнавание, называние, краткая характеристика	
Урок 32	Резервный урок. Повторение по теме "Многообразие растений и животных"	
Урок 33	Разнообразие грибов: узнавание, называние, описание	

Урок 34	Общее представление о строении организма человека. Температура тела, частота пульса как показатели здоровья человека	
Урок 35	Резервный урок. Органы чувств их роль в жизни человека	
Урок 36	Опорно-двигательная система и ее роль в жизни человека	
Урок 37	Пищеварительная система и ее роль в жизни человека	
Урок 38	Дыхательная система и ее роль в жизни человека	
Урок 39	Кровеносная и нервная система и их роль в жизни человека	
Урок 40	Профилактика заболеваний. Роль закаливания для здоровья растущего организма	
Урок 41	Роль двигательной активности: утренней гимнастики, динамических пауз	
Урок 42	Резервный урок. Повторение по теме "Человек - часть природы. Строение тела человека"	
Урок 43	Знаки безопасности во дворе жилого дома. Безопасность в доме	
Урок 44	Безопасное поведение пассажира железнодорожного транспорта. Знаки безопасности	
Урок 45	Безопасное поведение пассажира авиа и водного транспорта	
Урок 46	Соблюдение правил перемещения внутри двора и пересечения дворовой проезжей части. Знаки безопасности во дворе жилого дома	
Урок 47	Нужны ли обществу правила поведения? Правила поведения в социуме	
Урок 48	Значение труда в жизни человека и общества. Трудолюбие как общественно значимая ценность в культуре народов России	
Урок 49	Горная порода как соединение разных минералов. Примеры минералов	
Урок 50	Полезные ископаемые - богатство земных недр	

Урок 51	Полезные ископаемые родного края: характеристика, использование в хозяйственной деятельности региона	
Урок 52	Растения, используемые людьми в хозяйственной деятельности	
Урок 53	Труд жителей региона. Профессии, связанные с трудом на производстве, в сельском хозяйстве	
Урок 54	Резервный урок. Семья: традиции, праздники. Государственный бюджет	
Урок 55	Семья - первый и главный коллектив в жизни человека Повседневные заботы семьи	
Урок 56	Совместный труд. Семейный бюджет, доходы и расходы семьи	
Урок 57	Города Золотого кольца России: Сергиев Посад, Переславль-Залесский	
Урок 58	Города Золотого кольца России: Ростов, Углич, Ярославль	
Урок 59	Памятники природы и культуры стран Европы (по выбору)	
Урок 60	Памятники природы и культуры Белоруссии (по выбору)	
Урок 61	Памятники природы и культуры Китая (по выбору)	
Урок 62	Памятники природы и культуры стран Азии (по выбору)	
Урок 63	Уникальные памятники культуры России: Красная площадь, Кремль	
Урок 64	Уникальные памятники культуры России: исторический центр Санкт-Петербурга	
Урок 65	Уникальные памятники культуры России: Кижи, памятники Великого Новгорода	
Урок 66	Достопримечательности родного края: памятники природы и культуры региона	
Урок 67	Резервный урок. Повторение по теме "Наша Родина - Российская Федерация"	
Урок 68	Резервный урок. Повторение по итогам обучения в 3 классе	

ОБЩЕЕ КОЛИЧЕСТВО УРОКОВ ПО ПРОГРАММЕ: 68, из них уроков, отведенных на контрольные работы, - не более 6

4 класс

№ урока	Тема урока	Количество часов на практические работы
Урок 1	Как человек изучает окружающую природу?	
Урок 2	Солнце - звезда	
Урок 3	Планеты Солнечной системы. Луна - спутник Земли	
Урок 4	Смена дня и ночи на Земле как результат вращения планеты вокруг своей оси (практические работы с моделями и схемами)	1
Урок 5	Обращение Земли вокруг Солнца как причина смены сезонов (практические работы с моделями и схемами). Общая характеристика времен года	1
Урок 6	Историческое время. Что такое "лента времени"?	
Урок 7	Экологические проблемы взаимодействия человека и природы	
Урок 8	Всемирное культурное наследие России	
Урок 9	Природные и культурные объекты Всемирного наследия в России	
Урок 10	Природные и культурные объекты Всемирного наследия за рубежом	
Урок 11	Знакомство с Международной Красной книгой	
Урок 12	Всемирное культурное наследие	
Урок 13	Охрана историко-культурного наследия	
Урок 14	О вредных для здоровья привычках	
Урок 15	Правила цифровой грамотности при использовании сети Интернет	
Урок 16	Планирование маршрутов с учетом транспортной	

	инфраструктуры населенного пункта	
Урок 17	Правила поведения в общественных местах: зонах отдыха, учреждениях культуры и торговых центрах	
Урок 18	Безопасное поведение при езде на велосипеде и самокате. Дорожные знаки	
Урок 19	Равнины России: Восточно-Европейская, Западно-Сибирская (название, общая характеристика, нахождение на карте)	
Урок 20	Горные системы России: Урал, Кавказ, Алтай (краткая характеристика, главные вершины, место нахождения на карте)	
Урок 21	Водоемы Земли, их разнообразие. Естественные водоемы: океан, море, озеро, болото. Примеры водоемов в России	
Урок 22	Река как водный поток	
Урок 23	Крупнейшие реки России: название, нахождение на карте	
Урок 24	Характеристика природных зон России: арктическая пустыня. Связи в природной зоне	
Урок 25	Характеристика природных зон России: тундра. Связи в природной зоне	
Урок 26	Характеристика природных зон России: тайга. Связи в природной зоне	
Урок 27	Характеристика природных зон России: смешанный лес. Связи в природной зоне	
Урок 28	Характеристика природных зон России: степь и полупустыня. Связи в природной зоне	
Урок 29	Формы земной поверхности (на примере родного края)	
Урок 30	Водоемы и реки родного края	
Урок 31	Использование рек и водоемов человеком (хозяйственная деятельность, отдых). Охрана рек и водоемов	
Урок 32	Защита и охрана природных богатств (воздуха, воды, полезных ископаемых, флоры и фауны)	
Урок 33	Искусственные водоемы: водохранилища, пруды (общая	

	характеристика)	
Урок 34	Резервный урок. Повторение по теме "Формы земной поверхности и водоемы"	
Урок 35	Резервный урок. Повторение по теме "Природные зоны"	
Урок 36	Человек - творец культурных ценностей	
Урок 37	Труд и быт людей в разные исторические времена	
Урок 38	Резервный урок. Новое время	
Урок 39	Резервный урок. Новейшее время: история продолжается сегодня	
Урок 40	Государство Русь. Страницы общественной и культурной жизни	
Урок 41	Города России. Древние города России. Страницы истории	
Урок 42	Государство Русь. Человек - защитник своего Отечества	
Урок 43	Московское государство. Страницы общественной и культурной жизни в Московском государстве	
Урок 44	Образование и культура в Московском государстве	
Урок 45	Страницы истории Российской империи. Петр I	
Урок 46	Страницы Российской империи. Преобразования в культуре, науке, быту	
Урок 47	Образование в Российской империи	
Урок 48	Развитие культуры в Российской империи Российская империя: развитие культуры XVIII в. (архитектура, живопись, театр)	
Урок 49	"Золотой век" русской культуры. Великие поэты и писатели, композиторы и художники XIX в.	
Урок 50	Первая Отечественная война: 1812 год. Защита Родины от французских завоевателей	
Урок 51	Страницы истории России XX в.	
Урок 52	Великая Отечественная война 1941 - 1945 гг: как все	

	начиналось	
Урок 53	Великая Отечественная война 1941 - 1945 гг: главные сражения	
Урок 54	Все для фронта - все для победы	
Урок 55	Взятие Берлина. Парад Победы	
Урок 56	Мы живем в Российской Федерации	
Урок 57	Государственное устройство Российской Федерации (общее представление). Конституция Российской Федерации. Президент Российской Федерации. Политико-административная карта России	
Урок 58	Родной край. Знаменитые люди родного края	
Урок 59	Взаимоотношения людей в обществе: доброта и гуманизм, справедливость и уважение	
Урок 60	Права и обязанности гражданина Российской Федерации. Права ребенка	
Урок 61	Резервный урок. Повторение по теме "История Отечества"	
Урок 62	Государственные праздники России	
Урок 63	Праздник в жизни общества и человека	
Урок 64	Праздники и памятные даты своего региона	
Урок 65	Малая Родина гражданина России. Достопримечательности родного края	
Урок 66	Наша малая Родина: главный город	
Урок 67	Города России. Города-герои. Страницы истории	
Урок 68	Резервный урок. Повторение "Оценим свои достижения"	
ОБЩЕЕ КОЛИЧЕСТВО УРОКОВ ПО ПРОГРАММЕ: 68, из них уроков, отведенных на контрольные работы (в том числе Всероссийские проверочные работы), - не более 6		

Проверяемые требования к результатам освоения основной образовательной программы 1 класса

Код	Проверяемые предметные результаты освоения основной

проверяемого результата	образовательной программы начального общего образования
	Человек и общество
1	называть себя и членов своей семьи по фамилии, имени, отчеству, профессии членов своей семьи, домашний адрес и адрес своей школы
2	проявлять уважение к семейным ценностям и традициям, соблюдать правила нравственного поведения в социуме и на природе
3	воспроизводить название своего населенного пункта, региона, страны
4	приводить примеры культурных объектов родного края, школьных традиций и праздников, традиций и ценностей своей семьи, профессий
	Человек и природа
5	различать объекты живой и неживой природы, объекты, созданные человеком, и природные материалы, части растений (корень, стебель, лист, цветок, плод, семя), группы животных (насекомые, рыбы, птицы, звери)
6	описывать на основе опорных слов наиболее распространенные в родном крае дикорастущие и культурные растения, диких и домашних животных; сезонные явления в разные времена года; деревья, кустарники, травы; основные группы животных (насекомые, рыбы, птицы, звери); выделять их наиболее существенные признаки
7	применять правила ухода за комнатными растениями и домашними животными
8	проводить, соблюдая правила безопасного труда, несложные групповые и индивидуальные наблюдения (в том числе за сезонными изменениями в природе своей местности), измерения (в том числе вести счет времени, измерять температуру воздуха) и опыты под руководством учителя
9	использовать для ответов на вопросы небольшие тексты о природе и обществе
10	оценивать ситуации, раскрывающие положительное и негативное отношение к природе; правила поведения в быту, в общественных местах
	Правила безопасной жизнедеятельности
11	соблюдать правила безопасности на учебном месте обучающегося; во время наблюдений и опытов;
12	соблюдать правила здорового питания и личной гигиены;

13	соблюдать правила безопасного поведения пешехода; соблюдать правила безопасного поведения в природе
14	безопасно пользоваться бытовыми электроприборами; соблюдать правила использования электронных средств, оснащенных экраном; с помощью взрослых (учителя, родителей) пользоваться электронным дневником и электронными образовательными и информационными ресурсами.

Проверяемые элементы содержания (1 класс)

Код	Проверяемый элемент содержания
1	Человек и общество
1.1	Школа. Школьные традиции и праздники. Адрес школы. Классный, школьный коллектив
1.2	Друзья, взаимоотношения между ними; ценность дружбы, согласия, взаимной помощи
1.3	Совместная деятельность с одноклассниками - учеба, игры, отдых
1.4	Рабочее место школьника: удобное размещение учебных материалов и учебного оборудования; поза; освещение рабочего места. Правила безопасной работы на учебном месте
1.5	Режим труда и отдыха
1.6	Семья. Моя семья в прошлом и настоящем. Имена и фамилии членов семьи, их профессии. Домашний адрес
1.7	Взаимоотношения и взаимопомощь в семье. Совместный труд и отдых
1.8	Россия - наша Родина. Москва - столица России. Символы России (герб, флаг, гимн). Народы России
1.9	Первоначальные сведения о родном крае. Название своего населенного пункта (города, села), региона. Культурные объекты родного края
1.10	Ценность и красота рукотворного мира. Правила поведения в социуме
2	Человек и природа
2.1	Природа - среда обитания человека. Неживая и живая природа
2.2	Природа и предметы, созданные человеком. Природные материалы. Бережное отношение к предметам, вещам, уход за ними

2.3	Наблюдение за погодой своего края. Погода и термометр. Определение температуры воздуха (воды) по термометру
2.4	Сезонные изменения в природе
2.5	Взаимосвязи между человеком и природой. Правила нравственного и безопасного поведения в природе
2.6	Растительный мир. Растения ближайшего окружения (узнавание, называние, краткое описание). Лиственные и хвойные растения. Дикорастущие и культурные растения
2.7	Части растения (название, краткая характеристика значения для жизни растения): корень, стебель, лист, цветок, плод, семя
2.8	Комнатные растения, правила содержания и ухода
2.9	Мир животных. Разные группы животных (звери, насекомые, птицы, рыбы и другие). Домашние и дикие животные (различия в условиях жизни). Забота о домашних питомцах
3	Правила безопасной жизнедеятельности
3.1	Понимание необходимости соблюдения режима дня, правил здорового питания и личной гигиены
3.2	Правила безопасности в быту: пользование бытовыми электроприборами, газовыми плитами
3.3	Дорога от дома до школы. Правила безопасного поведения пешехода (дорожные знаки, дорожная разметка, дорожные сигналы)
3.4	Безопасность в сети Интернет (электронный дневник и электронные ресурсы школы) в условиях контролируемого доступа в информационно-телекоммуникационную сеть Интернет

Проверяемые требования к результатам освоения основной образовательной программы (2 класс)

Код проверяемого результата	Проверяемые предметные результаты освоения основной образовательной программы начального общего образования
	Человек и общество
1	находить Россию на карте мира, на карте России - Москву, свой регион и его главный город

2	узнавать государственную символику Российской Федерации (гимн, герб, флаг) и своего региона
3	проявлять уважение к семейным ценностям и традициям, традициям своего народа и других народов, государственным символам России; соблюдать правила нравственного поведения в социуме и на природе
4	приводить примеры изученных традиций, обычаев и праздников народов родного края; важных событий прошлого и настоящего родного края; трудовой деятельности и профессий жителей родного края
5	описывать на основе предложенного плана или опорных слов изученные культурные объекты (достопримечательности родного края, музейные экспонаты); создавать по заданному плану развернутые высказывания об обществе
6	использовать для ответов на вопросы небольшие тексты о природе и обществе
7	соблюдать правила нравственного поведения в социуме, оценивать примеры проявления внимания, помощи людям, нуждающимся в ней
	Человек и природа
8	распознавать изученные объекты окружающего мира по их описанию, рисункам и фотографиям, различать их в окружающем мире
9	группировать изученные объекты живой и неживой природы по предложенным признакам
10	сравнивать объекты живой и неживой природы на основе внешних признаков
11	описывать на основе предложенного плана или опорных слов изученные природные объекты и явления, в том числе звезды, созвездия, планеты
12	ориентироваться на местности по местным природным признакам, Солнцу, компасу
13	проводить, соблюдая правила безопасного труда, несложные наблюдения и опыты с природными объектами, измерения
14	приводить примеры изученных взаимосвязей в природе, примеры, иллюстрирующие значение природы в жизни человека
15	создавать по заданному плану развернутые высказывания о природе
16	использовать для ответов на вопросы небольшие тексты о природе

17	соблюдать правила нравственного поведения в природе, оценивать примеры положительного и негативного отношения к объектам природы
16	Правила безопасной жизнедеятельностисоблюдать правила безопасного поведения в школе,режим дня и питания
17	соблюдать правила безопасного поведения пассажира наземного транспорта и метро;
18	безопасно использовать мессенджеры в условиях контролируемого доступа в информационно-коммуникационную сеть Интернет; безопасно осуществлять коммуникацию в школьных сообществах с помощью учителя (при необходимости).

Проверяемые элементы содержания (2 класс)

Код	Проверяемый элемент содержания
1	Человек и общество
1.1	Наша Родина - Россия, Российская Федерация. Россия и ее столица на карте. Государственные символы России
1.2	Москва - столица России. Святыни Москвы - святыни России: Кремль, Красная площадь, Большой театр и другие. Характеристика отдельных исторических событий, связанных с Москвой (основание Москвы, строительство Кремля и другие). Герб Москвы. Расположение Москвы на карте
1.3	Города России
1.4	Россия - многонациональное государство. Народы России, их традиции, обычаи, праздники
1.5	Родной край, его природные и культурные достопримечательности. Значимые события истории родного края
1.6	Свой регион и его главный город на карте; символика своего региона. Хозяйственные занятия, профессии жителей родного края
1.7	Значение труда в жизни человека и общества
1.8	Семья. Семейные ценности и традиции. Родословная. Составление схемы родословного древа, истории семьи
1.9	Правила культурного поведения в общественных местах

1.10	Доброта, справедливость, честность, уважение к чужому мнению и особенностям других людей - главные правила взаимоотношений членов общества
2	Человек и природа
2.1	Методы познания природы: наблюдения, опыты, измерения
2.2	Звезды и созвездия, наблюдения звездного неба. Планеты. Чем Земля отличается от других планет; условия жизни на Земле
2.3	Изображения Земли: глобус, карта, план. Карта мира
2.4	Материки, океаны
2.5	Определение сторон горизонта при помощи компаса. Ориентирование на местности по местным природным признакам, Солнцу. Компас, устройство; ориентирование с помощью компаса
2.6	Многообразие растений. Деревья, кустарники, травы. Дикорастущие и культурные растения
2.7	Связи в природе. Годовой ход изменений в жизни растений
2.8	Многообразие животных. Насекомые, рыбы, птицы, звери, земноводные, пресмыкающиеся: общая характеристика внешних признаков
2.9	Связи в природе. Годовой ход изменений в жизни животных
2.10	Красная книга России, ее значение, отдельные представители растений и животных Красной книги. Заповедники, природные парки. Охрана природы. Правила нравственного поведения на природе
3	Правила безопасной жизнедеятельности
3.1	Здоровый образ жизни: режим дня (чередование сна, учебных занятий, двигательной активности) и рациональное питание (количество приемов пищи и рацион питания). Физическая культура, закаливание, игры на воздухе как условие сохранения и укрепления здоровья
3.2	Правила безопасности в школе (маршрут до школы, правила поведения на занятиях, переменах, при приемах пищи и на пришкольной территории), в быту, на прогулках
3.3	Правила безопасного поведения пассажира наземного транспорта и метро (ожидание на остановке, посадка, размещение в салоне или вагоне, высадка, знаки безопасности на общественном транспорте). Номера телефонов экстренной помощи

3.4	Правила поведения при пользовании компьютером. Безопасность в информационно-коммуникационной сети Интернет (коммуникация в мессенджерах и социальных группах) в условиях контролируемого доступа в информационно-телекоммуникационную сеть Интернет

Проверяемые требования к результатам освоения основной образовательной программы (3 класс)

Код проверяемого результата	Проверяемые предметные результаты освоения основной образовательной программы начального общего образования
	Человек и общество
1	различать государственную символику Российской Федерации (гимн, герб, флаг); проявлять уважение к государственным символам России и своего региона
2	проявлять уважение к семейным ценностям и традициям, традициям своего народа и других народов; соблюдать правила нравственного поведения в социуме
3	приводить примеры памятников природы, культурных объектов и достопримечательностей родного края; столицы России, городов Российской Федерации с богатой историей и культурой; российских центров декоративно-прикладного искусства; проявлять интерес и уважение к истории и культуре народов России
4	различать расходы и доходы семейного бюджета
5	создавать по заданному плану собственные развернутые высказывания о человеке и обществе, сопровождая выступление иллюстрациями (презентацией)
	Человек и природа
6	распознавать изученные объекты природы по их описанию, рисункам и фотографиям, различать их в окружающем мире
7	группировать изученные объекты живой и неживой природы, проводить простейшую классификацию
8	сравнивать по заданному количеству признаков объекты живой и неживой природы
9	описывать на основе предложенного плана изученные объекты и явления

	природы, выделяя их существенные признаки и характерные свойства
10	проводить по предложенному плану или инструкции небольшие опыты с природными объектами с использованием простейшего лабораторного оборудования и измерительных приборов; соблюдать безопасность проведения опытов
11	показывать на карте мира материки, изученные страны мира
12	фиксировать результаты наблюдений, опытной работы, в процессе коллективной деятельности обобщать полученные результаты и делать выводы
13	использовать различные источники информации о природе и обществе для поиска и извлечения информации, ответов на вопросы
14	использовать знания о взаимосвязях в природе, связи человека и природы для объяснения простейших явлений и процессов в природе, организме человека
15	создавать по заданному плану собственные развернутые высказывания о природе, сопровождая выступление иллюстрациями (презентацией)
	Правила безопасной жизнедеятельности
16	соблюдать основы здорового образа жизни, в том числе требования к двигательной активности и принципы здорового питания; соблюдать основы профилактики заболеваний
17	соблюдать правила безопасного поведения пассажира железнодорожного, водного и авиатранспорта; соблюдать правила безопасного поведения во дворе жилого дома
18	соблюдать правила нравственного поведения на природе
19	безопасно использовать персональные данные в условиях контролируемого доступа в сеть Интернет; ориентироваться в возможных мошеннических действиях при общении в мессенджерах

Проверяемые элементы содержания (3 класс)

Код	Проверяемый элемент содержания

1	Человек и общество
1.1	Общество как совокупность людей, которые объединены общей культурой и связаны друг с другом совместной деятельностью во имя общей цели
1.2	Наша Родина - Российская Федерация. Государственная символика Российской Федерации и своего региона
1.3	Уникальные памятники культуры России, родного края. Города Золотого кольца России
1.4	Народы России. Уважение к культуре, традициям своего народа и других народов, государственным символам России
1.5	Семья - коллектив близких, родных людей. Семейный бюджет, доходы и расходы семьи. Уважение к семейным ценностям
1.6	Правила нравственного поведения в социуме. Внимание, уважительное отношение к людям с ограниченными возможностями здоровья, забота о них
1.7	Значение труда в жизни человека и общества. Трудолюбие как общественно значимая ценность в культуре народов России. Особенности труда людей родного края, их профессии
1.8	Страны и народы мира. Памятники природы и культуры - символы стран, в которых они находятся
2	Человек и природа
2.1	Методы изучения природы
2.2	Карта мира. Материки и части света
2.3	Вещество. Разнообразие веществ в окружающем мире. Примеры веществ: соль, сахар, вода, природный газ. Твердые тела, жидкости, газы. Простейшие практические работы с веществами, жидкостями, газами
2.4	Воздух - смесь газов. Свойства воздуха. Значение воздуха для растений, животных, человека
2.5	Вода. Свойства воды. Состояния воды, ее распространение в природе, значение для живых организмов и хозяйственной жизни человека. Круговорот воды в природе. Охрана воздуха, воды
2.6	Горные породы и минералы. Полезные ископаемые, их значение в хозяйстве человека, бережное отношение людей к полезным ископаемым.

	Полезные ископаемые родного края (2 - 3 примера)
2.7	Почва, ее состав, значение для живой природы и хозяйственной жизни человека
2.8	Первоначальные представления о бактериях
2.9	Грибы: строение шляпочных грибов. Грибы съедобные и несъедобные
2.10	Разнообразие растений. Зависимость жизненного цикла организмов от условий окружающей среды. Размножение и развитие растений. Особенности питания и дыхания растений. Условия, необходимые для жизни растения (свет, тепло, воздух, вода). Наблюдение роста растений, фиксация изменений
2.11	Роль растений в природе и жизни людей, бережное отношение человека к растениям. Охрана растений
2.12	Растения родного края, названия и краткая характеристика на основе наблюдений
2.13	Разнообразие животных. Зависимость жизненного цикла организмов от условий окружающей среды. Размножение и развитие животных (рыбы, птицы, звери)
2.14	Особенности питания животных. Цепи питания. Условия, необходимые для жизни животных (воздух, вода, тепло, пища)
2.15	Роль животных в природе и жизни людей, бережное отношение человека к животным. Охрана животных
2.16	Животные родного края, их названия, краткая характеристика на основе наблюдений
2.17	Природные сообщества: лес, луг, пруд. Взаимосвязи в природном сообществе: растения - пища и укрытие для животных; животные - распространители плодов и семян растений. Природные сообщества родного края (2 - 3 примера на основе наблюдений)
2.18	Человек - часть природы. Влияние человека на природные сообщества. Правила нравственного поведения в природных сообществах
2.19	Общее представление о строении тела человека. Системы органов (опорно-двигательная, пищеварительная, дыхательная, кровеносная, нервная, органы чувств), их роль в жизнедеятельности организма. Измерение температуры тела человека, частоты пульса
3	Правила безопасной жизнедеятельности

3.1	Здоровый образ жизни: двигательная активность (утренняя зарядка, динамические паузы), закаливание и профилактика заболеваний. Забота о здоровье и безопасности окружающих людей
3.2	Безопасность во дворе жилого дома (правила перемещения внутри двора и пересечения дворовой проезжей части, безопасные зоны электрических, газовых, тепловых подстанций и других опасных объектов инженерной инфраструктуры жилого дома, предупреждающие знаки безопасности)
3.3	Правила безопасного поведения пассажира железнодорожного, водного и авиатранспорта (правила безопасного поведения на вокзалах и в аэропортах, безопасное поведение в вагоне, на борту самолета, судна; знаки безопасности)
3.4	Безопасность в сети Интернет (ориентирование в признаках мошеннических действий, защита персональной информации, правила коммуникации в мессенджерах и социальных группах) в условиях контролируемого доступа в сеть Интернет

Проверяемые требования к результатам освоения основной образовательной программы (4 класс)

Код проверяемого результата	Проверяемые предметные результаты освоения основной образовательной программы начального общего образования
Код проверяемого результата	Проверяемые предметные результаты освоения основной образовательной программы начального общего образования
	Человек и общество
1	знать основные права и обязанности гражданина Российской Федерации
2	соотносить изученные исторические события и исторических деятелей веками и периодами истории России
3	рассказывать о государственных праздниках России, наиболее важных событиях истории России, наиболее известных российских исторических деятелях разных периодов, достопримечательностях столицы России и родного края
4	показывать на исторической карте места изученных исторических событий
5	находить место изученных событий на "ленте времени"

6	проявлять уважение к семейным ценностям и традициям, традициям своего народа и других народов, государственным символам России
7	соблюдать правила нравственного поведения в социуме
8	описывать на основе предложенного плана государственную символику России и своего региона
9	использовать различные источники информации об обществе для поиска и извлечения информации, ответов на вопросы; создавать по заданному плану собственные развернутые высказывания
	Человек и природа
10	распознавать изученные объекты и явления живой и неживой природы по их описанию, рисункам и фотографиям, различать их в окружающем мире
11	называть наиболее значимые природные объекты Всемирного наследия в России и за рубежом (в пределах изученного)
12	описывать на основе предложенного плана изученные объекты, выделяя их существенные признаки
13	группировать изученные объекты живой и неживой природы, самостоятельно выбирая признак для группировки; проводить простейшие классификации
14	сравнивать объекты живой и неживой природы на основе их внешних признаков и известных характерных свойств
15	показывать на физической карте изученные крупные географические объекты России (горы, равнины, реки, озера, моря, омывающие территорию России)
16	проводить по предложенному (самостоятельно составленному) плану или выдвинутому предположению несложные наблюдения, опыты с объектами природы с использованием простейшего лабораторного оборудования и измерительных приборов, следуя правилам безопасного труда
17	использовать знания о взаимосвязях в природе для объяснения простейших явлений и процессов в природе (в том числе смены дня и ночи, смены времен года, сезонных изменений в природе своей местности, причины смены природных зон)
18	называть экологические проблемы и определять пути их решения
19	создавать по заданному плану собственные развернутые высказывания о природе

20	использовать различные источники информации о природе для поиска и извлечения информации, ответов на вопросы
	Правила безопасной жизнедеятельности
21	соблюдать правила нравственного поведения на природе
22	осознавать возможные последствия вредных привычек для здоровья и жизни человека
23	соблюдать правила безопасного поведения при использовании объектов транспортной инфраструктуры населенного пункта, в театрах, кинотеатрах, торговых центрах, парках и зонах отдыха, учреждениях культуры (музеях, библиотеках и других); соблюдать правила безопасного поведения при езде на велосипеде, самокате и других средствах индивидуальной мобильности

Проверяемые элементы содержания (4 класс)

Код	Проверяемый элемент содержания
1	Человек и общество
1.1	Конституция - Основной закон Российской Федерации. Права и обязанности гражданина Российской Федерации. Президент Российской Федерации - глава государства
1.2	Политико-административная карта России
1.3	Общая характеристика родного края, важнейшие достопримечательности, знаменитые соотечественники
1.4	Города России. Святыни городов России. Главный город родного края: достопримечательности, история и характеристика отдельных исторических событий, связанных с ним
1.5	Праздник в жизни общества как средство укрепления общественной солидарности и упрочения духовных связей между соотечественниками. Новый год, День защитника Отечества, Международный женский день, День весны и труда, День Победы, День России, День народного единства, День Конституции. Праздники и памятные даты своего региона. Уважение к культуре, истории, традициям своего народа и других народов, государственным символам России
1.6	История Отечества. "Лента времени" и историческая карта
1.7	Наиболее важные и яркие события общественной и культурной жизни страны в разные исторические периоды: государство Русь, Московское государство, Российская империя, СССР, Российская Федерация

1.8	Картины быта, труда, духовно-нравственные и культурные традиции людей в разные исторические времена
1.9	Выдающиеся люди разных эпох как носители базовых национальных ценностей
1.10	Наиболее значимые объекты списка Всемирного культурного наследия в России и за рубежом. Охрана памятников истории и культуры. Посильное участие в охране памятников истории и культуры своего края. Личная ответственность каждого человека за сохранность историко-культурного наследия своего края
1.11	Правила нравственного поведения в социуме, отношение к людям независимо от их национальности, социального статуса, религиозной принадлежности
2	Человек и природа
2.1	Методы познания окружающей природы: наблюдения, сравнения, измерения, опыты по исследованию природных объектов и явлений
2.2	Солнце - ближайшая к нам звезда, источник света и тепла для всего живого на Земле. Характеристика планет Солнечной системы. Естественные спутники планет. Смена дня и ночи на Земле. Вращение Земли как причина смены дня и ночи. Обращение Земли вокруг Солнца и смена времен года
2.3	Формы земной поверхности: равнины, горы, холмы, овраги (общее представление, условное обозначение равнин и гор на карте)
2.4	Равнины и горы России. Особенности поверхности родного края (краткая характеристика на основе наблюдений)
2.5	Водоемы, их разнообразие (океан, море, озеро, пруд, болото); река как водный поток; использование рек и водоемов человеком
2.6	Крупнейшие реки и озера России, моря, омывающие ее берега, океаны. Водоемы и реки родного края (названия, краткая характеристика на основе наблюдений)
2.7	Наиболее значимые природные объекты списка Всемирного наследия в России и за рубежом (2 - 3 объекта)
2.8	Природные зоны России: общее представление, основные природные зоны (климат, растительный и животный мир, особенности труда и быта людей, влияние человека на природу изучаемых зон, охрана природы). Связи в природных зонах
2.9	Некоторые доступные для понимания экологические проблемы взаимодействия человека и природы. Охрана природных богатств: воды, воздуха, полезных ископаемых, растительного и животного мира

2.10	Правила нравственного поведения в природе. Международная Красная книга (отдельные примеры)
3	Правила безопасной жизнедеятельности
3.1	Здоровый образ жизни: профилактика вредных привычек
3.2	Безопасность в городе (планирование маршрутов с учетом транспортной инфраструктуры города; правила безопасного поведения в общественных местах, зонах отдыха, учреждениях культуры)
3.3	Правила безопасного поведения велосипедиста с учетом дорожных знаков и разметки, сигналов и средств защиты велосипедиста, правила использования самоката и других средств индивидуальной мобильности
3.4	Безопасность в сети Интернет (поиск достоверной информации, опознавание государственных образовательных ресурсов и детских развлекательных порталов) в условиях контролируемого доступа в сеть Интернет

2.1.8. Рабочая программа по учебному предмету«Основы религиозных культур и светской этики»

Рабочая программа по учебному предмету «Основы религиозных культур и светской этики» (далее соответственно – программа по основам религиозных культур и светской этики, основы религиозных культур и светской этики) включает пояснительную записку, содержание обучения, планируемые результаты освоения программы по основам религиозных культур и светской этики (ОРКСЭ).

Настоящая рабочая программа разработана в соответствии с требованиями федерального государственного образовательного стандарта начального общего образования (ФГОС НОО) и федеральной образовательной программы начального общего образования (ФОП НОО) на основе соответствующей федеральной рабочей программы по данному учебному предмету, включённой в ФОП НОО.

Содержание и планируемые результаты настоящей рабочей программы не ниже уровня, установленного соответствующей федеральной рабочей программой (часть 6.1 статьи 12 Федерального закона от 29 декабря 2012 года № 273-ФЗ «Об образовании в Российской Федерации»).

Пояснительная записка.

Программа по ОРКСЭ на уровне начального общего образования составлена на основе требований к результатам освоения основной образовательной программы начального общего образования ФГОС НОО, а также ориентирована на целевые приоритеты духовно-нравственного развития, воспитания и социализации обучающихся, сформулированные в федеральной рабочей программе воспитания.

Программа по ОРКСЭ состоит из учебных модулей по выбору: «Основы православной культуры», «Основы исламской культуры», «Основы буддийской культуры», «Основы иудейской культуры», «Основы религиозных культур народов России», «Основы светской этики». Выбор модуля осуществляется по заявлению родителей (законных представителей) несовершеннолетних обучающихся.

Планируемые результаты освоения курса ОРКСЭ включают результаты по каждому учебному модулю. При конструировании планируемых результатов учитываются цели обучения, требования, которые представлены в ФГОС НОО, и специфика содержания каждого учебного модуля. Общие результаты содержат перечень личностных и метапредметных достижений, которые приобретает каждый обучающийся независимо от изучаемого модуля. Поскольку предмет изучается один год (4 класс), все результаты обучения представляются за этот период. Целью программы по ОРКСЭ является формирование у обучающегося мотивации к осознанному нравственному поведению, основанному на знании и уважении культурных и религиозных традиций многонационального народа Российской Федерации, а также к диалогу с представителями других культур и мировоззрений.

Основными **задачами** программы по ОРКСЭ являются:

знакомство обучающихся с основами православной, мусульманской, буддийской, иудейской культур, основами мировых религиозных культур и светской этики по выбору родителей (законных представителей);

развитие представлений обучающихся о значении нравственных норм и ценностей в жизни личности, семьи, общества;

обобщение знаний, понятий и представлений о духовной культуре и морали, ранее полученных обучающимися, формирование ценностно-смысловой сферы личности с учётом мировоззренческих и культурных особенностей и потребностей семьи;

развитие способностей обучающихся к общению в полиэтничной, разномировоззренческой и многоконфессиональной среде на основе взаимного

уважения и диалога. Основной методологический принцип реализации программы по ОРКСЭ – культурологический подход, способствующий формированию у обучающихся первоначальных представлений о культуре традиционных религий народов России (православия, ислама, буддизма, иудаизма), российской светской (гражданской) этике, основанной на конституционных правах, свободах и обязанностях человека и гражданина в Российской Федерации.

Культурологическая направленность программы по ОРКСЭспособствует развитию у обучающихся представлений о нравственных идеалах и ценностях религиозных и светских традиций народов Российской Федерации, формированию ценностного отношения к социальной реальности, осознанию роли буддизма, православия, ислама, иудаизма, светской этики в истории и культуре нашей страны. Коммуникативный подход к преподаванию учебного предмета ОРКСЭ предполагает организацию коммуникативной деятельности обучающихся, требующей от них умения выслушивать позицию партнёра по деятельности, принимать её, согласовывать усилия для достижения поставленной цели, находить вербальные средства передачи информации и рефлексии. Деятельностный подход, основывающийся на принципе диалогичности, осуществляется в процессе активного взаимодействия обучающихся, сотрудничества, обмена информацией, обсуждения разных точек зрения и другие.

Предпосылками усвоения обучающимися содержания программы по ОРКСЭ являются психологические особенности обучающихся, завершающих обучение на уровне начального общего образования: интерес к социальной жизни, любознательность, принятие авторитета взрослого. Естественная открытость обучающихся уровня начального общего образования, способность эмоционально реагировать на окружающую действительность, остро реагировать как на доброжелательность, отзывчивость, доброту других людей, так и на проявление несправедливости, нанесение обид и оскорблений становится предпосылкой к пониманию законов существования в социуме и принятию их как руководства к собственному поведению. Вместе с тем в процессе обучения необходимо учитывать, что обучающиеся с трудом усваивают абстрактные философские сентенции, нравственные поучения, поэтому особое внимание должно быть уделено эмоциональной стороне восприятия явлений социальной жизни, связанной с проявлением или нарушением нравственных, этических норм, обсуждение конкретных жизненных ситуаций, дающих образцы нравственно ценного поведения.

В рамках освоения программы по ОРКСЭ в части преподавания учебных модулей по основам религиозных культур не предусматривается подготовка

обучающихся к участию в богослужениях, обучение религиозной практике в религиозной общине

Общее число часов для изучения ОРКСЭ, – 17 часов (0,5 часов в неделю в 4 классе).

Содержание обучения в 4 классе.

Модуль «Основы православной культуры».

Россия – наша Родина. Введение в православную традицию. Культура и религия. Во что верят православные христиане. Добро и зло в православной традиции. Золотое правило нравственности. Любовь к ближнему. Отношение к труду. Долг и ответственность. Милосердие и сострадание. Православие в России. Православный храм и другие святыни. Символический язык православной культуры: христианское искусство (иконы, фрески, церковное пение, прикладное искусство), православный календарь. Праздники. Христианская семья и её ценности.

Любовь и уважение к Отечеству. Патриотизм многонационального и многоконфессионального народа России.

Модуль «Основы исламской культуры».

Россия – наша Родина. Введение в исламскую традицию. Культура и религия. Пророк Мухаммад – образец человека и учитель нравственности в исламской традиции. Во что верят мусульмане. Добро и зло в исламской традиции. Нравственные основы ислама. Любовь к ближнему. Отношение к труду. Долг и ответственность. Милосердие и сострадание. Столпы ислама. Обязанности мусульман. Для чего построена и как устроена мечеть. Мусульманское летоисчисление и календарь. Ислам в России. Семья в исламе. Праздники исламских народов России: их происхождение и особенности проведения. Искусство ислама.

Любовь и уважение к Отечеству. Патриотизм многонационального и многоконфессионального народа России.

Модуль «Основы буддийской культуры».

Россия – наша Родина. Введение в буддийскую духовную традицию. Культура и религия. Будда и его учение. Буддийские святыни. Будды и бодхисатвы. Семья в буддийской культуре и её ценности. Буддизм в России. Человек в буддийской картине мира. Буддийские символы. Буддийские ритуалы. Буддийские святыни. Буддийские священные сооружения. Буддийский храм. Буддийский календарь. Праздники в буддийской культуре. Искусство в буддийской культуре.

Любовь и уважение к Отечеству. Патриотизм многонационального и многоконфессионального народа России.

Модуль «Основы иудейской культуры».

Россия – наша Родина. Введение в иудейскую духовную традицию. Культура и религия. Тора – главная книга иудаизма. Классические тексты иудаизма. Патриархи еврейского народа. Пророки и праведники в иудейской культуре. Храм в жизни иудеев. Назначение синагоги и её устройство. Суббота (Шабат) в иудейской традиции. Иудаизм в России. Традиции иудаизма в повседневной жизни евреев. Ответственное принятие заповедей. Еврейский дом. Еврейский календарь: его устройство и особенности. Еврейские праздники: их история и традиции. Ценности семейной жизни в иудейской традиции.

Любовь и уважение к Отечеству. Патриотизм многонационального и многоконфессионального народа России.

Модуль «Основы религиозных культур народов России».

Россия – наша Родина. Культура и религия. Религиозная культура народов России. Мировые религии и иудаизм. Их основатели. Священные книги христианства, ислама, иудаизма, буддизма. Хранители предания в религиях. Человек в религиозных традициях народов России. Добро и зло. Священные сооружения. Искусство в религиозной культуре. Религия и мораль. Нравственные заповеди христианства, ислама, иудаизма, буддизма. Обычаи и обряды. Праздники и календари в религиях. Семья, семейные ценности. Долг, свобода, ответственность, труд. Милосердие, забота о слабых, взаимопомощь, социальные проблемы общества и отношение к ним разных религий.

Любовь и уважение к Отечеству. Патриотизм многонационального и многоконфессионального народа России.

Модуль «Основы светской этики».

Россия – наша Родина. Этика и её значение в жизни человека. Праздники как одна из форм исторической памяти. Образцы нравственности в культуре Отечества, в культурах разных народов России. Государство и мораль гражданина, основной закон (Конституция) в государстве как источник российской светской (гражданской) этики. Трудовая мораль. Нравственные традиции предпринимательства. Что значит быть нравственным в наше время. Нравственные ценности, идеалы, принципы морали. Нормы морали. Семейные ценности и этика семейных отношений. Этикет. Образование как нравственная норма. Методы нравственного самосовершенствования.

Любовь и уважение к Отечеству. Патриотизм многонационального и многоконфессионального народа России.

Планируемые результаты освоения программы по ОРКСЭ на уровне начального общего образования.

Личностные результаты освоения программы по ОРКСЭ на уровне начального общего образования достигаются в единстве учебной и воспитательной деятельности в соответствии с традиционными российскими социокультурными и духовно-нравственными ценностями, принятыми в обществе правилами и нормами поведения и способствуют процессам самопознания, самовоспитания и саморазвития, формирования внутренней позиции личности.

В результате изучения ОРКСЭ на уровне начального общего образования у обучающегося будут сформированы следующие личностные результаты:

понимать основы российской гражданской идентичности, испытывать чувство гордости за свою Родину;

формировать национальную и гражданскую самоидентичность, осознавать свою этническую и национальную принадлежность;

понимать значения гуманистических и демократических ценностных ориентаций, осознавать ценность человеческой жизни;

понимать значения нравственных норм и ценностей как условия жизни личности, семьи, общества;

осознавать право гражданина Российской Федерации исповедовать любую традиционную религию или не исповедовать никакой религии;

строить своё общение, совместную деятельность на основе правил коммуникации: умения договариваться, мирно разрешать конфликты, уважать другое мнение, независимо от принадлежности собеседников к религии или к атеизму;

соотносить свои поступки с нравственными ценностями, принятыми в российском обществе, проявлять уважение к духовным традициям народов России, терпимость к представителям разного вероисповедания;

строить своё поведение с учётом нравственных норм и правил, проявлять в повседневной жизни доброту, справедливость, доброжелательность в общении, желание при необходимости прийти на помощь;

понимать необходимость обогащать свои знания о духовно-нравственной культуре, стремиться анализировать своё поведение, избегать негативных поступков и действий, оскорбляющих других людей;

понимать необходимость бережного отношения к материальным и духовным ценностям.

В результате изучения ОРКСЭ на уровне начального общего образования у обучающегося будут сформированы познавательные универсальные учебные действия, коммуникативные универсальные учебные действия, регулятивные универсальные учебные действия, совместная деятельность.

Метапредметные результаты:

овладевать способностью понимания и сохранения целей и задач учебной деятельности, поиска оптимальных средств их достижения;

формировать умения планировать, контролировать и оценивать учебные действия в соответствии с поставленной задачей и условиями её реализации, определять и находить наиболее эффективные способы достижения результата, вносить соответствующие коррективы в процесс их реализации на основе оценки и учёта характера ошибок, понимать причины успеха/неуспеха учебной деятельности;

совершенствовать умения в различных видах речевой деятельности и коммуникативных ситуациях, использование речевых средств и средств информационно-коммуникационных технологий для решения различных коммуникативных и познавательных задач;

совершенствовать умения в области работы с информацией, осуществления информационного поиска для выполнения учебных заданий;

овладевать навыками смыслового чтения текстов различных стилей и жанров, осознанного построения речевых высказываний в соответствии с задачами коммуникации;

овладевать логическими действиями анализа, синтеза, сравнения, обобщения, классификации, установления аналогий и причинно-следственных связей, построения рассуждений, отнесения к известным понятиям;

формировать готовность слушать собеседника и вести диалог, признавать возможность существования различных точек зрения и право каждого иметь свою собственную, умений излагать своё мнение и аргументировать свою точку зрения и оценку событий;

совершенствовать организационные умения в области коллективной деятельности, умения определять общую цель и пути её достижения, умений договариваться о распределении ролей в совместной деятельности, оценивать собственное поведение и поведение окружающих.

У обучающегося будут сформированы следующие базовые логические и исследовательские действия как часть познавательных универсальных учебных действий:

ориентироваться в понятиях, отражающих нравственные ценности общества – мораль, этика, этикет, справедливость, гуманизм, благотворительность, а также используемых в разных религиях (в пределах изученного);

использовать разные методы получения знаний о традиционных религиях и светской этике (наблюдение, чтение, сравнение, вычисление);

применять логические действия и операции для решения учебных задач: сравнивать, анализировать, обобщать, подготавливать выводы на основе изучаемого фактического материала;

признавать возможность существования разных точек зрения, обосновывать свои суждения, приводить убедительные доказательства;

выполнять совместные проектные задания с использованием предложенного образца.

У обучающегося будут сформированы умения работать с информацией как часть познавательных универсальных учебных действий:

воспроизводить прослушанную (прочитанную) информацию, подчёркивать её принадлежность к определённой религии и (или) к гражданской этике;

использовать разные средства для получения информации в соответствии с поставленной учебной задачей (текстовую, графическую, видео);

находить дополнительную информацию к основному учебному материалу в разных информационных источниках, в том числе в Интернете (в условиях контролируемого входа);

анализировать, сравнивать информацию, представленную в разных источниках, с помощью учителя, оценивать её объективность и правильность.

У обучающегося будут сформированы умения общения как часть коммуникативных универсальных учебных действий:

использовать смысловое чтение для выделения главной мысли религиозных притч, сказаний, произведений фольклора и художественной литературы, анализа и оценки жизненных ситуаций, раскрывающих проблемы нравственности, этики, речевого этикета;

соблюдать правила ведения диалога и дискуссии, корректно задавать вопросы и высказывать своё мнение, проявлять уважительное отношение к собеседнику с учётом особенностей участников общения;

создавать небольшие тексты-описания, тексты-рассуждения для воссоздания, анализа и оценки нравственно-этических идей, представленных в религиозных учениях и светской этике.

У обучающегося будут сформированы умения самоорганизации и самоконтроля как часть регулятивных универсальных учебных действий:

проявлять самостоятельность, инициативность, организованность в осуществлении учебной деятельности и в конкретных жизненных ситуациях, контролировать состояние своего здоровья и эмоционального благополучия, предвидеть опасные для здоровья и жизни ситуации и способы их предупреждения;

проявлять готовность изменять себя, оценивать свои поступки, ориентируясь на нравственные правила и нормы современного российского общества, проявлять способность к сознательному самоограничению в поведении;

анализировать ситуации, отражающие примеры положительного и негативного отношения к окружающему миру (природе, людям, предметам трудовой деятельности);

выражать своё отношение к анализируемым событиям, поступкам, действиям: одобрять нравственные нормы поведения, осуждать проявление несправедливости, жадности, нечестности, зла;

проявлять высокий уровень познавательной мотивации, интерес к предмету, желание больше узнавать о других религиях и правилах светской этики и этикета.

У обучающегося будут сформированы умения совместной деятельности:

выбирать партнёра не только по личным симпатиям, но и по деловым качествам, корректно высказывать свои пожелания к работе, спокойно принимать замечания к своей работе, объективно их оценивать;

владеть умениями совместной деятельности: подчиняться, договариваться, руководить, терпеливо и спокойно разрешать возникающие конфликты;

подготавливать индивидуально, в парах, в группах сообщения по изученному и дополнительному материалу с иллюстративным материалом и видеопрезентацией.

К концу обучения в 4 классе обучающийся получит следующие предметные результаты по отдельным темам программы по ОРКСЭ:

Модуль «Основы православной культуры».

выражать своими словами первоначальное понимание сущности духовного развития как осознания и усвоения человеком значимых для жизни представлений о себе, людях, окружающей действительности;

выражать своими словами понимание значимости нравственного совершенствования и роли в этом личных усилий человека, приводить примеры;

выражать понимание и принятие значения российских традиционных духовных и нравственных ценностей, духовно-нравственной культуры народов России, российского общества как источника и основы духовного развития, нравственного совершенствования;

рассказывать о нравственных заповедях, нормах христианской морали, их значении в выстраивании отношений в семье, между людьми, в общении и деятельности;

раскрывать основное содержание нравственных категорий в православной культуре, традиции (любовь, вера, милосердие, прощение, покаяние, сострадание, ответственность, послушание, грех как нарушение заповедей, борьба с грехом,

спасение), основное содержание и соотношение ветхозаветных Десяти заповедей и Евангельских заповедей Блаженств, христианского нравственного идеала, объяснять «золотое правило нравственности» в православной христианской традиции;

первоначальный опыт осмысления и нравственной оценки поступков, поведения (своих и других людей) с позиций православной этики;

раскрывать своими словами первоначальные представления о мировоззрении (картине мира) в православии, вероучении о Боге-Троице, Творении, человеке, Богочеловеке Иисусе Христе как Спасителе, Церкви;

рассказывать о Священном Писании Церкви – Библии (Ветхий Завет, Новый Завет, Евангелия и евангелисты), апостолах, святых и житиях святых, священнослужителях, богослужениях, молитвах, Таинствах (общее число Таинств, смысл Таинств Крещения, Причастия, Венчания, Исповеди), монашестве и монастырях в православной традиции;

рассказывать о назначении и устройстве православного храма (собственно храм, притвор, алтарь, иконы, иконостас), нормах поведения в храме, общения с мирянами и священнослужителями;

рассказывать о православных праздниках (не менее трёх, включая Воскресение Христово и Рождество Христово), православных постах, назначении поста;

раскрывать основное содержание норм отношений в православной семье, обязанностей и ответственности членов семьи, отношении детей к отцу, матери, братьям и сёстрам, старшим по возрасту, предкам, православных семейных ценностей;

распознавать христианскую символику, объяснять своими словами её смысл (православный крест) и значение в православной культуре;

рассказывать о художественной культуре в православной традиции, об иконописи, выделять и объяснять особенности икон в сравнении с картинами;

излагать основные исторические сведения о возникновении православной религиозной традиции в России (Крещение Руси), своими словами объяснять роль православия в становлении культуры народов России, российской культуры и государственности;

первоначальный опыт поисковой, проектной деятельности по изучению православного исторического и культурного наследия в своей местности, регионе (храмы, монастыри, святыни, памятные и святые места), оформлению и представлению её результатов;

приводить примеры нравственных поступков, совершаемых с использованием этических норм религиозной культуры и внутренней установки личности, поступать согласно своей совести;

выражать своими словами понимание свободы мировоззренческого выбора, отношения человека, людей в обществе к религии, свободы вероисповедания, понимание российского общества как многоэтничного и многорелигиозного (приводить примеры), понимание российского общенародного (общенационального, гражданского) патриотизма, любви к Отечеству, нашей общей Родине – России, приводить примеры сотрудничества последователей традиционных религий;

называть традиционные религии в России (не менее трёх, кроме изучаемой), народы России, для которых традиционными религиями исторически являются православие, ислам, буддизм, иудаизм;

выражать своими словами понимание человеческого достоинства, ценности человеческой жизни в православной духовно-нравственной культуре, традиции.

Модуль «Основы исламской культуры».

Предметные результаты освоения образовательной программы модуля «Основы исламской культуры» должны отражать сформированность умений:

выражать своими словами первоначальное понимание сущности духовного развития как осознания и усвоения человеком значимых для жизни представлений о себе, людях, окружающей действительности;

выражать своими словами понимание значимости нравственного совершенствования и роли в этом личных усилий человека, приводить примеры;

выражать понимание и принятие значения российских традиционных духовных и нравственных ценностей, духовно-нравственной культуры народов России, российского общества как источника и основы духовного развития, нравственного совершенствования;

рассказывать о нравственных заповедях, нормах исламской религиозной морали, их значении в выстраивании отношений в семье, между людьми, в общении и деятельности;

раскрывать основное содержание нравственных категорий в исламской культуре, традиции (вера, искренность, милосердие, ответственность, справедливость, честность, великодушие, скромность, верность, терпение, выдержка, достойное поведение, стремление к знаниям);

первоначальный опыт осмысления и нравственной оценки поступков, поведения (своих и других людей) с позиций исламской этики;

раскрывать своими словами первоначальные представления о мировоззрении (картине мира) в исламской культуре, единобожии, вере и её основах;

рассказывать о Священном Коране и сунне – примерах из жизни пророка Мухаммада, о праведных предках, о ритуальной практике в исламе (намаз, хадж, пост, закят, дуа, зикр);

рассказывать о назначении и устройстве мечети (минбар, михраб), нормах поведения в мечети, общения с верующими и служителями ислама;

рассказывать о праздниках в исламе (Ураза-байрам, Курбан-байрам, Маулид);

раскрывать основное содержание норм отношений в исламской семье, обязанностей и ответственности членов семьи, норм отношений детей к отцу, матери, братьям и сёстрам, старшим по возрасту, предкам, норм отношений с дальними родственниками, соседями, исламских семейных ценностей;

распознавать исламскую символику, объяснять своими словами её смысл и охарактеризовать назначение исламского орнамента;

рассказывать о художественной культуре в исламской традиции, религиозных напевах, каллиграфии, архитектуре, книжной миниатюре, религиозной атрибутике, одежде;

излагать основные исторические сведения о возникновении исламской религиозной традиции в России, своими словами объяснять роль ислама в становлении культуры народов России, российской культуры и государственности;

первоначальный опыт поисковой, проектной деятельности по изучению исламского исторического и культурного наследия в своей местности, регионе (мечети, медресе, памятные и святые места), оформлению и представлению её результатов;

приводить примеры нравственных поступков, совершаемых с использованием этических норм религиозной культуры и внутренней установки личности поступать согласно своей совести;

выражать своими словами понимание свободы мировоззренческого выбора, отношения человека, людей в обществе к религии, свободы вероисповедания, понимание российского общества как многоэтничного и многорелигиозного (приводить примеры), понимание российского общенародного (общенационального, гражданского) патриотизма, любви к Отечеству, нашей общей Родине – России, приводить примеры сотрудничества последователей традиционных религий;

называть традиционные религии в России (не менее трёх, кроме изучаемой), народы России, для которых традиционными религиями исторически являются православие, ислам, буддизм, иудаизм;

выражать своими словами понимание человеческого достоинства, ценности человеческой жизни в исламской духовно-нравственной культуре, традиции.

Модуль «Основы буддийской культуры».

Предметные результаты освоения образовательной программы модуля «Основы буддийской культуры» должны отражать сформированность умений:

выражать своими словами первоначальное понимание сущности духовного развития как осознания и усвоения человеком значимых для жизни представлений о себе, людях, окружающей действительности;

выражать своими словами понимание значимости нравственного самосовершенствования и роли в этом личных усилий человека, приводить примеры;

выражать понимание и принятие значения российских традиционных духовных и нравственных ценностей, духовно-нравственной культуры народов России, российского общества как источника и основы духовного развития, нравственного совершенствования;

рассказывать о нравственных заповедях, нормах буддийской религиозной морали, их значении в выстраивании отношений в семье, между людьми, в общении и деятельности;

раскрывать основное содержание нравственных категорий в буддийской культуре, традиции (сострадание, милосердие, любовь, ответственность, благие и неблагие деяния, освобождение, борьба с неведением, уверенность в себе, постоянство перемен, внимательность), основных идей (учения) Будды о сущности человеческой жизни, цикличности и значения сансары, понимание личности как совокупности всех поступков, значение понятий «правильное воззрение» и «правильное действие»;

первоначальный опыт осмысления и нравственной оценки поступков, поведения (своих и других людей) с позиций буддийской этики;

раскрывать своими словами первоначальные представления о мировоззрении (картине мира) в буддийской культуре, учении о Будде (буддах), бодхисатвах, Вселенной, человеке, обществе, сангхе, сансаре и нирване, понимание ценности любой формы жизни как связанной с ценностью человеческой жизни и бытия;

рассказывать о буддийских писаниях, ламах, службах, смысле принятия, восьмеричном пути и карме;

рассказывать о назначении и устройстве буддийского храма, нормах поведения в храме, общения с мирскими последователями и ламами;

рассказывать о праздниках в буддизме, аскезе;

раскрывать основное содержание норм отношений в буддийской семье, обязанностей и ответственности членов семьи, отношении детей к отцу, матери, братьям и сёстрам, старшим по возрасту, предкам, буддийских семейных ценностей;

распознавать буддийскую символику, объяснять своими словами её смысл и значение в буддийской культуре;

рассказывать о художественной культуре в буддийской традиции;

излагать основные исторические сведения о возникновении буддийской религиозной традиции в истории и в России, своими словами объяснять роль буддизма в становлении культуры народов России, российской культуры и государственности;

первоначальный опыт поисковой, проектной деятельности по изучению буддийского исторического и культурного наследия в своей местности, регионе (храмы, монастыри, святыни, памятные и святые места), оформлению и представлению её результатов;

приводить примеры нравственных поступков, совершаемых с использованием этических норм религиозной культуры и внутренней установки личности, поступать согласно своей совести;

выражать своими словами понимание свободы мировоззренческого выбора, отношения человека, людей в обществе к религии, свободы вероисповедания, понимание российского общества как многоэтничного и многорелигиозного (приводить примеры), понимание российского общенародного (общенационального, гражданского) патриотизма, любви к Отечеству, нашей общей Родине – России, приводить примеры сотрудничества последователей традиционных религий;

называть традиционные религии в России (не менее трёх, кроме изучаемой), народы России, для которых традиционными религиями исторически являются православие, ислам, буддизм, иудаизм;

выражать своими словами понимание человеческого достоинства, ценности человеческой жизни в буддийской духовно-нравственной культуре, традиции.

Модуль «Основы иудейской культуры».

Предметные результаты освоения образовательной программы модуля «Основы иудейской культуры» должны отражать сформированность умений:

выражать своими словами первоначальное понимание сущности духовного развития как осознания и усвоения человеком значимых для жизни представлений о себе, людях, окружающей действительности;

выражать своими словами понимание значимости нравственного совершенствования и роли в этом личных усилий человека, приводить примеры;

выражать понимание и принятие значения российских традиционных духовных и нравственных ценностей, духовно-нравственной культуры народов России, российского общества как источника и основы духовного развития, нравственного совершенствования;

рассказывать о нравственных заповедях, нормах иудейской морали, их значении в выстраивании отношений в семье, между людьми, в общении и деятельности;

раскрывать основное содержание нравственных категорий в иудейской культуре, традиции (любовь, вера, милосердие, прощение, покаяние, сострадание, ответственность, послушание, исполнение заповедей, борьба с грехом и спасение), основное содержание и место заповедей (прежде всего, Десяти заповедей) в жизни человека, объяснять «золотое правило нравственности» в иудейской религиозной традиции;

первоначальный опыт осмысления и нравственной оценки поступков, поведения (своих и других людей) с позиций иудейской этики;

раскрывать своими словами первоначальные представления о мировоззрении (картине мира) в иудаизме, учение о единобожии, об основных принципах иудаизма;

рассказывать о священных текстах иудаизма – Торе и Танахе, о Талмуде, произведениях выдающихся деятелей иудаизма, богослужениях, молитвах;

рассказывать о назначении и устройстве синагоги, о раввинах, нормах поведения в синагоге, общения с мирянами и раввинами;

рассказывать об иудейских праздниках (не менее четырёх, включая Рош-а-Шана, Йом-Киппур, Суккот, Песах), постах, назначении поста;

раскрывать основное содержание норм отношений в еврейской семье, обязанностей и ответственности членов семьи, отношений детей к отцу, матери, братьям и сёстрам, старшим по возрасту, предкам, иудейских традиционных семейных ценностей;

распознавать иудейскую символику, объяснять своими словами её смысл (магендовид) и значение в еврейской культуре;

рассказывать о художественной культуре в иудейской традиции, каллиграфии, религиозных напевах, архитектуре, книжной миниатюре, религиозной атрибутике, одежде;

излагать основные исторические сведения о появлении иудаизма на территории России, своими словами объяснять роль иудаизма в становлении культуры народов России, российской культуры и государственности;

первоначальный опыт поисковой, проектной деятельности по изучению иудейского исторического и культурного наследия в своей местности, регионе (синагоги, кладбища, памятные и святые места), оформлению и представлению её результатов;

приводить примеры нравственных поступков, совершаемых с использованием этических норм религиозной культуры и внутренней установки личности, поступать согласно своей совести;

выражать своими словами понимание свободы мировоззренческого выбора, отношения человека, людей в обществе к религии, свободы вероисповедания, понимание российского общества как многоэтничного и многорелигиозного (приводить примеры), понимание российского общенародного (общенационального, гражданского) патриотизма, любви к Отечеству, нашей общей Родине – России, приводить примеры сотрудничества последователей традиционных религий;

называть традиционные религии в России (не менее трёх, кроме изучаемой), народы России, для которых традиционными религиями исторически являются православие, ислам, буддизм, иудаизм;

выражать своими словами понимание человеческого достоинства, ценности человеческой жизни в иудейской духовно-нравственной культуре, традиции.

Модуль «Основы религиозных культур народов России».

Предметные результаты освоения образовательной программы модуля «Основы религиозных культур народов России» должны отражать сформированность умений:

выражать своими словами первоначальное понимание сущности духовного развития как осознания и усвоения человеком значимых для жизни представлений о себе, людях, окружающей действительности;

выражать своими словами понимание значимости нравственного самосовершенствования и роли в этом личных усилий человека, приводить примеры;

выражать понимание и принятие значения российских традиционных духовных и нравственных ценностей, духовно-нравственной культуры народов России, российского общества как источника и основы духовного развития, нравственного совершенствования;

рассказывать о нравственных заповедях, нормах морали в традиционных религиях России (православие, ислам, буддизм, иудаизм), их значении в выстраивании отношений в семье, между людьми;

раскрывать основное содержание нравственных категорий (долг, свобода, ответственность, милосердие, забота о слабых, взаимопомощь) в религиозной культуре народов России (православии, исламе, буддизме, иудаизме), объяснять «золотое правило нравственности» в религиозных традициях;

соотносить нравственные формы поведения с нравственными нормами, заповедями в традиционных религиях народов России;

раскрывать своими словами первоначальные представления о мировоззрении (картине мира) в вероучении православия, ислама, буддизма, иудаизма, об основателях религий;

рассказывать о священных писаниях традиционных религий народов России (Библия, Коран, Трипитака (Ганджур), Танах), хранителях предания и служителях религиозного культа (священники, муллы, ламы, раввины), религиозных обрядах, ритуалах, обычаях (1–2 примера);

рассказывать о назначении и устройстве священных сооружений (храмов) традиционных религий народов России, основных нормах поведения в храмах, общения с верующими;

рассказывать о религиозных календарях и праздниках традиционных религий народов России (православия, ислама, буддизма, иудаизма, не менее одного религиозного праздника каждой традиции);

раскрывать основное содержание норм отношений в религиозной семье (православие, ислам, буддизм, иудаизм), общее представление о семейных ценностях в традиционных религиях народов России, понимание отношения к труду, учению в традиционных религиях народов России;

распознавать религиозную символику традиционных религий народов России (православия, ислама, буддизма, иудаизма минимально по одному символу), объяснять своими словами её значение в религиозной культуре;

рассказывать о художественной культуре традиционных религий народов России (православные иконы, исламская каллиграфия, буддийская танкопись), главных особенностях религиозного искусства православия, ислама, буддизма, иудаизма (архитектура, изобразительное искусство, язык и поэтика религиозных текстов, музыки или звуковой среды);

излагать основные исторические сведения о роли традиционных религий в становлении культуры народов России, российского общества, российской государственности;

первоначальный опыт поисковой, проектной деятельности по изучению исторического и культурного наследия традиционных религий народов России в своей местности, регионе (храмы, монастыри, святыни, памятные и святые места), оформлению и представлению её результатов;

приводить примеры нравственных поступков, совершаемых с использованием этических норм религиозной культуры и внутренней установки личности, поступать согласно своей совести;

выражать своими словами понимание свободы мировоззренческого выбора, отношения человека, людей в обществе к религии, свободы вероисповедания, понимание российского общества как многоэтничного и многорелигиозного (приводить примеры), понимание российского общенародного (общенационального, гражданского) патриотизма, любви к Отечеству, нашей общей Родине – России, приводить примеры сотрудничества последователей традиционных религий;

называть традиционные религии в России, народы России, для которых традиционными религиями исторически являются православие, ислам, буддизм, иудаизм;

выражать своими словами понимание человеческого достоинства, ценности человеческой жизни в традиционных религиях народов России.

Модуль «Основы светской этики».

Предметные результаты освоения образовательной программы модуля «Основы светской этики» должны отражать сформированность умений:

выражать своими словами первоначальное понимание сущности духовного развития как осознания и усвоения человеком значимых для жизни представлений о себе, людях, окружающей действительности;

выражать своими словами понимание значимости нравственного самосовершенствования и роли в этом личных усилий человека, приводить примеры;

выражать понимание и принятие значения российских традиционных духовных и нравственных ценностей, духовно-нравственной культуры народов России, российского общества как источника и основы духовного развития, нравственного совершенствования;

рассказывать о российской светской (гражданской) этике как общепринятых в российском обществе нормах морали, отношений и поведения людей, основанных на российских традиционных духовных ценностях, конституционных правах, свободах и обязанностях человека и гражданина в России;

раскрывать основное содержание нравственных категорий российской светской этики (справедливость, совесть, ответственность, сострадание, ценность

и достоинство человеческой жизни, взаимоуважение, вера в добро, человеколюбие, милосердие, добродетели, патриотизм, труд) в отношениях между людьми в российском обществе, объяснять «золотое правило нравственности»;

высказывать суждения оценочного характера о значении нравственности в жизни человека, семьи, народа, общества и государства, умение различать нравственные нормы и нормы этикета, приводить примеры;

первоначальный опыт осмысления и нравственной оценки поступков, поведения (своих и других людей) с позиций российской светской (гражданской) этики;

раскрывать своими словами первоначальные представления об основных нормах российской светской (гражданской) этики: любовь к Родине, российский патриотизм и гражданственность, защита Отечества, уважение памяти предков, исторического и культурного наследия и особенностей народов России, российского общества, уважение чести, достоинства, доброго имени любого человека, любовь к природе, забота о животных, охрана окружающей среды;

рассказывать о праздниках как одной из форм исторической памяти народа, общества, российских праздниках (государственные, народные, религиозные, семейные праздники), российских государственных праздниках, их истории и традициях (не менее трёх), религиозных праздниках (не менее двух разных традиционных религий народов России), праздниках в своём регионе (не менее одного), о роли семейных праздников в жизни человека, семьи;

раскрывать основное содержание понимания семьи, отношений в семье на основе российских традиционных духовных ценностей (семья – союз мужчины и женщины на основе взаимной любви для совместной жизни, рождения и воспитания детей, любовь и забота родителей о детях, любовь и забота детей о нуждающихся в помощи родителях, уважение старших по возрасту, предков), российских традиционных семейных ценностей;

распознавать российскую государственную символику, символику своего региона, объяснять её значение, выражать уважение российской государственности, законов в российском обществе, законных интересов и прав людей, сограждан;

рассказывать о трудовой морали, нравственных традициях трудовой деятельности, предпринимательства в России, выражать нравственную ориентацию на трудолюбие, честный труд, уважение к труду, трудящимся, результатам труда;

рассказывать о российских культурных и природных памятниках, о культурных и природных достопримечательностях своего региона;

раскрывать основное содержание российской светской (гражданской) этики на примерах образцов нравственности, российской гражданственности и патриотизма в истории России;

объяснять своими словами роль светской (гражданской) этики в становлении российской государственности;

первоначальный опыт поисковой, проектной деятельности по изучению исторического и культурного наследия народов России, российского общества в своей местности, регионе, оформлению и представлению её результатов;

приводить примеры нравственных поступков, совершаемых с использованием этических норм российской светской (гражданской) этики и внутренней установки личности поступать согласно своей совести;

выражать своими словами понимание свободы мировоззренческого выбора, отношения человека, людей в обществе к религии, свободы вероисповедания, понимание российского общества как многоэтничного и многорелигиозного (приводить примеры), понимание российского общенародного (общенационального, гражданского) патриотизма, любви к Отечеству, нашей общей Родине – России, приводить примеры сотрудничества последователей традиционных религий;

называть традиционные религии в России, народы России, для которых традиционными религиями исторически являются православие, ислам, буддизм, иудаизм;

выражать своими словами понимание человеческого достоинства, ценности человеческой жизни в российской светской (гражданской) этике.

Тематическое планирование учебного предмета «Основы религиозных культур и светской этики»

Распределение часов в тематическом планировании по каждой теме будет прописано на начало учебного года учителем в **«рабочей программе учителя»** на основании распределённых часов по учебному плану на текущий учебный год.

Структура тематического планирования рабочих программ на уровне начального общего образования составлена в соответствие требованиям обновлённого ФГОС НОО (пункт 31.1) и включает в себя следующие структурные компоненты:

**Тематическое планирование в 1-4 классах выстроено из содержания обучения по ФОП НОО*

№п/п	Перечень тем, планируемых для освоения учащимися	Количество академических часов, отводимых на	Электронные (цифровые) образовательные ресурсы

		освоение каждой темы	
4 класс			
Модуль «Основы православной культуры»			
1.1.	Россия – наша Родина. Введение в православную традицию. Культура и религия. Во что верят православные христиане. Добро и зло в православной традиции. Золотое правило нравственности. Любовь к ближнему. Отношение к труду. Долг и ответственность. Милосердие и сострадание. Православие в России. Православный храм и другие святыни. Символический язык православной культуры: христианское искусство (иконы, фрески, церковное пение, прикладное искусство), православный календарь. Праздники. Христианская семья и её ценности. Любовь и уважение к Отечеству. Патриотизм многонационального и многоконфессионального народа России.	*17 часов*	*Использует учитель в соответствии с темой урока*
Модуль «Основы исламской культуры»			
1.2.	Россия – наша Родина. Введение в исламскую традицию. Культура и религия. Пророк Мухаммад – образец человека и учитель нравственности в исламской традиции. Во что верят мусульмане. Добро и зло в исламской традиции. Нравственные основы ислама. Любовь к ближнему. Отношение к труду. Долг и ответственность. Милосердие и сострадание. Столпы ислама. Обязанности мусульман. Для чего построена и как устроена мечеть. Мусульманское летоисчисление и календарь. Ислам в России. Семья в исламе. Праздники исламских народов России: их происхождение и особенности проведения. Искусство ислама. Любовь и уважение к Отечеству.	*17 часов*	*Использует учитель в соответствии с темой урока*

	Патриотизм многонационального и многоконфессионального народа России.		
Модуль «Основы буддийской культуры»			
1.3.	Россия – наша Родина. Введение в буддийскую духовную традицию. Культура и религия. Будда и его учение. Буддийские святыни. Будды и бодхисатвы. Семья в буддийской культуре и её ценности. Буддизм в России. Человек в буддийской картине мира. Буддийские символы. Буддийские ритуалы. Буддийские святыни. Буддийские священные сооружения. Буддийский храм. Буддийский календарь. Праздники в буддийской культуре. Искусство в буддийской культуре. Любовь и уважение к Отечеству. Патриотизм многонационального и многоконфессионального народа России.	*17 часов*	*Использует учитель в соответствии с темой урока*
Модуль «Основы иудейской культуры»			
1.4.	Россия – наша Родина. Введение в иудейскую духовную традицию. Культура и религия. Тора – главная книга иудаизма. Классические тексты иудаизма. Патриархи еврейского народа. Пророки и праведники в иудейской культуре. Храм в жизни иудеев. Назначение синагоги и её устройство. Суббота (Шабат) в иудейской традиции. Иудаизм в России. Традиции иудаизма в повседневной жизни евреев. Ответственное принятие заповедей. Еврейский дом. Еврейский календарь: его устройство и особенности. Еврейские праздники: их история и традиции. Ценности семейной жизни в иудейской традиции. Любовь и уважение к Отечеству. Патриотизм многонационального и многоконфессионального народа России.	*17 часов*	*Использует учитель в соответствии с темой урока*
Модуль «Основы религиозных культур народов России»			
1.5.	Россия – наша Родина. Культура и религия. Религиозная культура народов России. Мировые религии	*17 часов*	*Использует учитель в соответствии с темой урока*

	и иудаизм. Их основатели. Священные книги христианства, ислама, иудаизма, буддизма. Хранители предания в религиях. Человек в религиозных традициях народов России. Добро и зло. Священные сооружения. Искусство в религиозной культуре. Религия и мораль. Нравственные заповеди христианства, ислама, иудаизма, буддизма. Обычаи и обряды. Праздники и календари в религиях. Семья, семейные ценности. Долг, свобода, ответственность, труд. Милосердие, забота о слабых, взаимопомощь, социальные проблемы общества и отношение к ним разных религий. Любовь и уважение к Отечеству. Патриотизм многонационального и многоконфессионального народа России.		
Модуль «Основы светской этики»			
1.6.	Россия – наша Родина. Этика и её значение в жизни человека. Праздники как одна из форм исторической памяти. Образцы нравственности в культуре Отечества, в культурах разных народов России. Государство и мораль гражданина, основной закон (Конституция) в государстве как источник российской светской (гражданской) этики. Трудовая мораль. Нравственные традиции предпринимательства. Что значит быть нравственным в наше время. Нравственные ценности, идеалы, принципы морали. Нормы морали. Семейные ценности и этика семейных отношений. Этикет. Образование как нравственная норма. Методы нравственного самосовершенствования. Любовь и уважение к Отечеству. Патриотизм многонационального и многоконфессионального народа России.	*17 часов*	*Использует учитель в соответствии с темой урока*
Общее количество часов по программе в		**17 часов**	

каждом модуле		

2.1.9. Рабочая программа по учебному предмету«Изобразительное искусство»

Рабочая программа по учебному предмету «Изобразительное искусство» (далее соответственно – программа по изобразительному искусству, изобразительное искуссвто) включает пояснительную записку, содержание обучения, планируемые результаты освоения программы по изобразительному искусству.

Настоящая рабочая программа разработана в соответствии с требованиями федерального государственного образовательного стандарта начального общего образования (ФГОС НОО) и федеральной образовательной программы начального общего образования (ФОП НОО) на основе соответствующей федеральной рабочей программы по данному учебному предмету, включённой в ФОП НОО.

Содержание и планируемые результаты настоящей рабочей программы не ниже уровня, установленного соответствующей федеральной рабочей программой (часть 6.1 статьи 12 Федерального закона от 29 декабря 2012 года № 273-ФЗ «Об образовании в Российской Федерации»).

Пояснительная записка.

Программа по изобразительному искусству на уровне начального общего образования составлена на основе требований к результатам освоения основной образовательной программы начального общего образования ФГОС НОО, а также ориентирована на целевые приоритеты духовно-нравственного развития, воспитания и социализации обучающихся, сформулированные в федеральной рабочей программе воспитания.

Цель программы по изобразительному искусству состоит в формировании художественной культуры обучающихся, развитии художественно-образного мышления и эстетического отношения к явлениям действительности путём освоения начальных основ художественных знаний, умений, навыков и развития творческого потенциала обучающихся.

Программа по изобразительному искусству направлена на развитие духовной культуры обучающихся, формирование активной эстетической позиции по отношению к действительности и произведениям искусства, понимание роли и значения художественной деятельности в жизни людей.

Содержание программы по изобразительному искусству охватывает все основные виды визуально-пространственных искусств (собственно изобразительных): начальные основы графики, живописи и скульптуры,

декоративно-прикладные и народные виды искусства, архитектуру и дизайн. Особое внимание уделено развитию эстетического восприятия природы, восприятию произведений искусства и формированию зрительских навыков, художественному восприятию предметно-бытовой культуры.

Важнейшей задачей является формирование активного, ценностного отношения к истории отечественной культуры, выраженной в её архитектуре, изобразительном искусстве, в национальных образах предметно-материальной и пространственной среды, в понимании красоты человека.

Учебные темы, связанные с восприятием, могут быть реализованы как отдельные уроки, но чаще всего следует объединять задачи восприятия с задачами практической творческой работы (при сохранении учебного времени на восприятие произведений искусства и эстетического наблюдения окружающей действительности).

Программа по изобразительному искусству знакомит обучающихся с многообразием видов художественной деятельности и технически доступным разнообразием художественных материалов. Практическая художественно-творческая деятельность занимает приоритетное пространство учебного времени. При опоре на восприятие произведений искусства художественно-эстетическое отношение к миру формируется прежде всего в собственной художественной деятельности, в процессе практического решения художественно-творческих задач.

Содержание программы по изобразительному искусству структурировано как система тематических модулей. Изучение содержания всех модулей в 1–4 классах обязательно.

Общее число часов, рекомендованных для изучения изобразительного искусства – 67,5 часов: в 1 классе – 16,5 часов (0,5 часов в неделю), во 2 классе – 17 часов (0,5 часов в неделю), в 3 классе – 17 часов (0,5 часов в неделю), в 4 классе – 17 часов (0,5 часов в неделю).

Общее число часов, рекомендованных для изучения изобразительного искусства, в 1 классе может быть сокращено (не более чем на 12%) в целях исполнения Санитарно-эпидемиологических требований в части обучения по 3 урока в день в сентябре и октябре.

Содержание обучения в 1 классе.

Модуль «Графика».

Расположение изображения на листе. Выбор вертикального или горизонтального формата листа в зависимости от содержания изображения.

Разные виды линий. Линейный рисунок. Графические материалы для

линейного рисунка и их особенности. Приёмы рисования линией.

Рисование с натуры: разные листья и их форма.

Представление о пропорциях: короткое – длинное. Развитие – навыка видения соотношения частей целого (на основе рисунков животных).

Графическое пятно (ахроматическое) и представление о силуэте. Формирование навыка видения целостности. Цельная форма и её части.

Модуль «Живопись».

Цвет как одно из главных средств выражения в изобразительном искусстве. Навыки работы гуашью в условиях урока. Краски «гуашь», кисти, бумага цветная и белая.

Три основных цвета. Ассоциативные представления, связанные с каждым цветом. Навыки смешения красок и получение нового цвета.

Эмоциональная выразительность цвета, способы выражение настроения в изображаемом сюжете.

Живописное изображение разных цветков по представлению и восприятию. Развитие навыков работы гуашью. Эмоциональная выразительность цвета.

Тематическая композиция «Времена года». Контрастные цветовые состояния времён года. Живопись (гуашь), аппликация или смешанная техника.

Техника монотипии. Представления о симметрии. Развитие воображения.

Модуль «Скульптура».

Изображение в объёме. Приёмы работы с пластилином; дощечка, стек, тряпочка.

Лепка зверушек из цельной формы (например, черепашки, ёжика, зайчика). Приёмы вытягивания, вдавливания, сгибания, скручивания.

Лепка игрушки, характерной для одного из наиболее известных народных художественных промыслов (дымковская или каргопольская игрушка или по выбору учителя с учётом местных промыслов).

Бумажная пластика. Овладение первичными приёмами надрезания, закручивания, складывания.

Объёмная аппликация из бумаги и картона.

Модуль «Декоративно-прикладное искусство».

Узоры в природе. Наблюдение узоров в живой природе (в условиях урока на основе фотографий). Эмоционально-эстетическое восприятие объектов действительности. Ассоциативное сопоставление с орнаментами в предметах декоративно-прикладного искусства.

Узоры и орнаменты, создаваемые людьми, и разнообразие их видов. Орнаменты геометрические и растительные. Декоративная композиция в круге или в полосе.

Представления о симметрии и наблюдение её в природе. Последовательное ведение работы над изображением бабочки по представлению, использование линии симметрии при составлении узора крыльев.

Орнамент, характерный для игрушек одного из наиболее известных народных художественных промыслов: дымковская или каргопольская игрушка (или по выбору учителя с учётом местных промыслов).

Дизайн предмета: изготовление нарядной упаковки путём складывания бумаги и аппликации.

Оригами – создание игрушки для новогодней ёлки. Приёмы складывания бумаги.

Модуль «Архитектура».

Наблюдение разнообразных архитектурных зданий в окружающем мире (по фотографиям), обсуждение особенностей и составных частей зданий.

Освоение приёмов конструирования из бумаги. Складывание объёмных простых геометрических тел. Овладение приёмами склеивания, надрезания и вырезания деталей; использование приёма симметрии.

Макетирование (или аппликация) пространственной среды сказочного города из бумаги, картона или пластилина.

Модуль «Восприятие произведений искусства».

Восприятие произведений детского творчества. Обсуждение сюжетного и эмоционального содержания детских работ.

Художественное наблюдение окружающего мира природы и предметной среды жизни человека в зависимости от поставленной аналитической и эстетической задачи наблюдения (установки).

Рассматривание иллюстраций детской книги на основе содержательных установок учителя в соответствии с изучаемой темой.

Знакомство с картиной, в которой ярко выражено эмоциональное состояние, или с картиной, написанной на сказочный сюжет (произведения В.М. Васнецова и другие по выбору учителя).

Художник и зритель. Освоение зрительских умений на основе получаемых знаний и творческих практических задач – установок наблюдения. Ассоциации из личного опыта обучающихся и оценка эмоционального содержания произведений.

Модуль «Азбука цифровой графики».

Фотографирование мелких деталей природы, выражение ярких зрительных впечатлений.

Обсуждение в условиях урока ученических фотографий, соответствующих изучаемой теме.

Содержание обучения во 2 классе.

Модуль «Графика».

Ритм линий. Выразительность линии. Художественные материалы для линейного рисунка и их свойства. Развитие навыков линейного рисунка.

Пастель и мелки – особенности и выразительные свойства графических материалов, приёмы работы.

Ритм пятен: освоение основ композиции. Расположение пятна на плоскости листа: сгущение, разброс, доминанта, равновесие, спокойствие и движение.

Пропорции – соотношение частей и целого. Развитие аналитических навыков видения пропорций. Выразительные свойства пропорций (на основе рисунков птиц).

Рисунок с натуры простого предмета. Расположение предмета на листе бумаги. Определение формы предмета. Соотношение частей предмета. Светлые и тёмные части предмета, тень под предметом. Штриховка. Умение внимательно рассматривать и анализировать форму натурного предмета.

Графический рисунок животного с активным выражением его характера. Аналитическое рассматривание графических произведений анималистического жанра.

Модуль «Живопись».

Цвета основные и составные. Развитие навыков смешивания красок и получения нового цвета. Приёмы работы гуашью. Разный характер мазков и движений кистью. Пастозное, плотное и прозрачное нанесение краски.

Акварель и её свойства. Акварельные кисти. Приёмы работы акварелью.

Цвет тёплый и холодный – цветовой контраст.

Цвет тёмный и светлый (тональные отношения). Затемнение цвета с помощью тёмной краски и осветление цвета. Эмоциональная выразительность цветовых состояний и отношений.

Цвет открытый – звонкий и приглушённый, тихий. Эмоциональная выразительность цвета.

Изображение природы (моря) в разных контрастных состояниях погоды и соответствующих цветовых состояниях (туман, нежное утро, гроза, буря, ветер – по выбору учителя). Произведения И.К. Айвазовского.

Изображение сказочного персонажа с ярко выраженным характером (образ мужской или женский).

Модуль «Скульптура».

Лепка из пластилина или глины игрушки – сказочного животного по мотивам выбранного художественного народного промысла (филимоновская игрушка, дымковский петух, каргопольский Полкан и другие по выбору учителя с учётом местных промыслов). Способ лепки в соответствии с традициями

промысла.

Лепка животных (например, кошки, собаки, медвежонка) с передачей характерной пластики движения. Соблюдение цельности формы, её преобразование и добавление деталей.

Изображение движения и статики в скульптуре: лепка из пластилина тяжёлой, неповоротливой и лёгкой, стремительной формы.

Модуль «Декоративно-прикладное искусство».

Наблюдение узоров в природе (на основе фотографий в условиях урока), например, снежинки, паутинки, роса на листьях. Ассоциативное сопоставление с орнаментами в предметах декоративно-прикладного искусства (например, кружево, вышивка, ювелирные изделия).

Рисунок геометрического орнамента кружева или вышивки. Декоративная композиция. Ритм пятен в декоративной аппликации.

Поделки из подручных нехудожественных материалов. Декоративные изображения животных в игрушках народных промыслов; филимоновские, дымковские, каргопольские игрушки (и другие по выбору учителя с учётом местных художественных промыслов).

Декор одежды человека. Разнообразие украшений. Традиционные народные женские и мужские украшения. Назначение украшений и их роль в жизни людей.

Модуль «Архитектура».

Конструирование из бумаги. Приёмы работы с полосой бумаги, разные варианты складывания, закручивания, надрезания. Макетирование пространства детской площадки.

Построение игрового сказочного города из бумаги (на основе сворачивания геометрических тел – параллелепипедов разной высоты, цилиндров с прорезями и наклейками); завивание, скручивание и складывание полоски бумаги (например, гармошкой). Образ здания. Памятники отечественной или западноевропейской архитектуры с ярко выраженным характером здания. Рисунок дома для доброго или злого сказочного персонажа (иллюстрация сказки по выбору учителя).

Модуль «Восприятие произведений искусства».

Восприятие произведений детского творчества. Обсуждение сюжетного и эмоционального содержания детских работ.

Художественное наблюдение природы и красивых природных деталей, анализ их конструкции и эмоционального воздействия. Сопоставление их с рукотворными произведениями.

Восприятие орнаментальных произведений прикладного искусства (например, кружево, шитьё, резьба и роспись).

Восприятие произведений живописи с активным выражением цветового

состояния в природе. Произведения И.И. Левитана, Н.П. Крымова.

Восприятие произведений анималистического жанра в графике (например, произведений В.В. Ватагина, Е.И. Чарушина) и в скульптуре (произведения В.В. Ватагина). Наблюдение животных с точки зрения их пропорций, характера движения, пластики.

Модуль «Азбука цифровой графики».

Компьютерные средства изображения. Виды линий (в программе Paint или другом графическом редакторе).

Компьютерные средства изображения. Работа с геометрическими фигурами. Трансформация и копирование геометрических фигур в программе Paint.

Освоение инструментов традиционного рисования (карандаш, кисточка, ластик, заливка и другие) в программе Paint на основе простых сюжетов (например, образ дерева).

Освоение инструментов традиционного рисования в программе Paint на основе темы «Тёплый и холодный цвета» (например, «Горящий костёр в синей ночи», «Перо жар-птицы»).

Художественная фотография. Расположение объекта в кадре. Масштаб. Доминанта. Обсуждение в условиях урока ученических фотографий, соответствующих изучаемой теме.

Содержание обучения в 3 классе.

Модуль «Графика».

Эскизы обложки и иллюстраций к детской книге сказок (сказка по выбору). Рисунок буквицы. Макет книги-игрушки. Совмещение изображения и текста. Расположение иллюстраций и текста на развороте книги.

Поздравительная открытка. Открытка-пожелание. Композиция открытки: совмещение текста (шрифта) и изображения. Рисунок открытки или аппликация.

Эскиз плаката или афиши. Совмещение шрифта и изображения. Особенности композиции плаката.

Графические зарисовки карандашами по памяти или на основе наблюдений и фотографий архитектурных достопримечательностей своего города.

Транспорт в городе. Рисунки реальных или фантастических машин.

Изображение лица человека. Строение, пропорции, взаиморасположение частей лица.

Эскиз маски для маскарада: изображение лица – маски персонажа с ярко выраженным характером. Аппликация из цветной бумаги.

Модуль «Живопись».

Создание сюжетной композиции «В цирке», использование гуаши или карандаша и акварели (по памяти и представлению). Художник в театре: эскиз

занавеса (или декораций сцены) для спектакля со сказочным сюжетом (сказка по выбору).

Тематическая композиция «Праздник в городе». Гуашь по цветной бумаге, возможно совмещение с наклейками в виде коллажа или аппликации.

Натюрморт из простых предметов с натуры или по представлению. «Натюрморт-автопортрет» из предметов, характеризующих личность обучающегося.

Пейзаж в живописи. Передача в пейзаже состояний в природе. Выбор для изображения времени года, времени дня, характера погоды и особенностей ландшафта (лес или поле, река или озеро); количество и состояние неба в изображении.

Портрет человека по памяти и представлению с использованием натуры. Выражение в портрете (автопортрете) характера человека, особенностей его личности с использованием выразительных возможностей композиционного размещения в плоскости листа, особенностей пропорций и мимики лица, характера цветового решения, сильного или мягкого контраста, включения в композицию дополнительных предметов.

Модуль «Скульптура».

Создание игрушки из подручного нехудожественного материала, придание ей одушевлённого образа (добавления деталей лепных или из бумаги, ниток или других материалов).

Лепка сказочного персонажа на основе сюжета известной сказки или создание этого персонажа путём бумагопластики.

Освоение знаний о видах скульптуры (по назначению) и жанрах скульптуры (по сюжету изображения).

Лепка эскиза парковой скульптуры. Выражение пластики движения в скульптуре. Работа с пластилином или глиной.

Модуль «Декоративно-прикладное искусство».

Приёмы исполнения орнаментов и выполнение эскизов украшения посуды из дерева и глины в традициях народных художественных промыслов Хохломы и Гжели (или в традициях других промыслов по выбору учителя).

Эскизы орнаментов для росписи тканей. Раппорт. Трафарет и создание орнамента при помощи печаток или штампов.

Эскизы орнамента для росписи платка: симметрия или асимметрия построения композиции, статика и динамика узора, ритмические чередования мотивов, наличие композиционного центра, роспись по канве. Рассматривание павловопосадских платков.

Проектирование (эскизы) декоративных украшений в городе, например,

ажурные ограды, украшения фонарей, скамеек, киосков, подставок для цветов.

Модуль «Архитектура».

Зарисовки исторических памятников и архитектурных достопримечательностей города или села. Работа по наблюдению и по памяти, на основе использования фотографий и образных представлений.

Проектирование садово-паркового пространства на плоскости (аппликация, коллаж) или в виде макета с использованием бумаги, картона, пенопласта и других подручных материалов. Графический рисунок (индивидуально) или тематическое панно «Образ моего города» (села) в виде коллективной работы (композиционная склейка-аппликация рисунков зданий и других элементов городского пространства, выполненных индивидуально).

Модуль «Восприятие произведений искусства».

Иллюстрации в детских книгах и дизайн детской книги. Рассматривание и обсуждение иллюстраций известных российских иллюстраторов детских книг.

Восприятие объектов окружающего мира – архитектура, улицы города или села. Памятники архитектуры и архитектурные достопримечательности (по выбору учителя), их значение в современном мире.

Виртуальное путешествие: памятники архитектуры в Москве и Санкт-Петербурге (обзор памятников по выбору учителя).

Художественные музеи. Виртуальные путешествия в художественные музеи: Государственная Третьяковская галерея, Государственный Эрмитаж, Государственный Русский музей, Государственный музей изобразительных искусств имени А.С. Пушкина. Экскурсии в местные художественные музеи и галереи. Виртуальные экскурсии в знаменитые зарубежные художественные музеи (выбор музеев – за учителем). Осознание значимости и увлекательности посещения музеев; посещение знаменитого музея как событие; интерес к коллекции музея и искусству в целом.

Знания о видах пространственных искусств: виды определяются по назначению произведений в жизни людей.

Жанры в изобразительном искусстве – в живописи, графике, скульптуре – определяются предметом изображения; классификация и сравнение содержания произведений сходного сюжета (например, портреты, пейзажи).

Представления о произведениях крупнейших отечественных художников-пейзажистов: И.И. Шишкина, И.И. Левитана, А.К. Саврасова, В.Д. Поленова, И.К. Айвазовского и других.

Представления о произведениях крупнейших отечественных портретистов: В.И. Сурикова, И.Е. Репина, В.А. Серова и других.

Модуль «Азбука цифровой графики».

Построение в графическом редакторе различных по эмоциональному восприятию ритмов расположения пятен на плоскости: покой (статика), разные направления и ритмы движения (например, собрались, разбежались, догоняют, улетают). Вместо пятен (геометрических фигур) могут быть простые силуэты машинок, птичек, облаков.

В графическом редакторе создание рисунка элемента орнамента (паттерна), его копирование, многократное повторение, в том числе с поворотами вокруг оси рисунка, и создание орнамента, в основе которого раппорт. Вариативное создание орнаментов на основе одного и того же элемента.

Изображение и изучение мимики лица в программе Paint (или другом графическом редакторе).

Совмещение с помощью графического редактора векторного изображения, фотографии и шрифта для создания плаката или поздравительной открытки.

Редактирование фотографий в программе Picture Manager: изменение яркости, контраста, насыщенности цвета; обрезка, поворот, отражение.

Виртуальные путешествия в главные художественные музеи и музеи местные (по выбору учителя).

Содержание обучения в 4 классе.

Модуль «Графика».

Правила линейной и воздушной перспективы: уменьшение размера изображения по мере удаления от первого плана, смягчения цветового и тонального контрастов.

Рисунок фигуры человека: основные пропорции и взаимоотношение частей фигуры, передача движения фигуры на плоскости листа: бег, ходьба, сидящая и стоящая фигуры.

Графическое изображение героев былин, древних легенд, сказок и сказаний разных народов.

Изображение города – тематическая графическая композиция; использование карандаша, мелков, фломастеров (смешанная техника).

Модуль «Живопись».

Красота природы разных климатических зон, создание пейзажных композиций (горный, степной, среднерусский ландшафт).

Портретные изображения человека по представлению и наблюдению с разным содержанием: женский или мужской портрет, двойной портрет матери и ребёнка, портрет пожилого человека, детский портрет или автопортрет, портрет персонажа по представлению (из выбранной культурной эпохи).

Тематические многофигурные композиции: коллективно созданные панно-аппликации из индивидуальных рисунков и вырезанных персонажей на темы

праздников народов мира или в качестве иллюстраций к сказкам и легендам.

Модуль «Скульптура».

Знакомство со скульптурными памятниками героям и мемориальными комплексами.

Создание эскиза памятника народному герою. Работа с пластилином или глиной. Выражение значительности, трагизма и победительной силы.

Модуль «Декоративно-прикладное искусство».

Орнаменты разных народов. Подчинённость орнамента форме и назначению предмета, в художественной обработке которого он применяется. Особенности символов и изобразительных мотивов в орнаментах разных народов. Орнаменты в архитектуре, на тканях, одежде, предметах быта и другие.

Мотивы и назначение русских народных орнаментов. Деревянная резьба и роспись, украшение наличников и других элементов избы, вышивка, декор головных уборов и другие.

Орнаментальное украшение каменной архитектуры в памятниках русской культуры, каменная резьба, росписи стен, изразцы.

Народный костюм. Русский народный праздничный костюм, символы и обереги в его декоре. Головные уборы. Особенности мужской одежды разных сословий, связь украшения костюма мужчины с родом его занятий.

Женский и мужской костюмы в традициях разных народов.

Своеобразие одежды разных эпох и культур.

Модуль «Архитектура».

Конструкция традиционных народных жилищ, их связь с окружающей природой: дома из дерева, глины, камня; юрта и её устройство (каркасный дом); изображение традиционных жилищ.

Деревянная изба, её конструкция и декор. Моделирование избы из бумаги или изображение на плоскости в технике аппликации её фасада и традиционного декора. Понимание тесной связи красоты и пользы, функционального и декоративного в архитектуре традиционного жилого деревянного дома. Разные виды изб и надворных построек.

Конструкция и изображение здания каменного собора: свод, нефы, закомары, глава, купол. Роль собора в организации жизни древнего города, собор как архитектурная доминанта.

Традиции архитектурной конструкции храмовых построек разных народов. Изображение типичной конструкции зданий: древнегреческий храм, готический или романский собор, мечеть, пагода.

Освоение образа и структуры архитектурного пространства древнерусского города. Крепостные стены и башни, торг, посад, главный собор. Красота и

мудрость в организации города, жизнь в городе.

Понимание значения для современных людей сохранения культурного наследия.

Модуль «Восприятие произведений искусства».

Произведения В.М. Васнецова, Б.М. Кустодиева, А.М. Васнецова, В.И. Сурикова, К.А. Коровина, А.Г. Венецианова, А.П. Рябушкина, И.Я. Билибина на темы истории и традиций русской отечественной культуры.

Примеры произведений великих европейских художников: Леонардо да Винчи, Рафаэля, Рембрандта, Пикассо (и других по выбору учителя).

Памятники древнерусского каменного зодчества: Московский Кремль, Новгородский детинец, Псковский кром, Казанский кремль (и другие с учётом местных архитектурных комплексов, в том числе монастырских). Памятники русского деревянного зодчества. Архитектурный комплекс на острове Кижи.

Художественная культура разных эпох и народов. Представления об архитектурных, декоративных и изобразительных произведениях в культуре Древней Греции, других культур Древнего мира. Архитектурные памятники Западной Европы Средних веков и эпохи Возрождения. Произведения предметно-пространственной культуры, составляющие истоки, основания национальных культур в современном мире.

Памятники национальным героям. Памятник К. Минину и Д. Пожарскому скульптора И.П. Мартоса в Москве. Мемориальные ансамбли: Могила Неизвестного Солдата в Москве; памятник-ансамбль «Героям Сталинградской битвы» на Мамаевом кургане (и другие по выбору учителя).

Модуль «Азбука цифровой графики».

Изображение и освоение в программе Paint правил линейной и воздушной перспективы: изображение линии горизонта и точки схода, перспективных сокращений, цветовых и тональных изменений.

Моделирование в графическом редакторе с помощью инструментов геометрических фигур конструкции традиционного крестьянского деревянного дома (избы) и различных вариантов его устройства. Моделирование конструкции разных видов традиционных жилищ разных народов (например, юрта, каркасный дом, в том числе с учётом местных традиций).

Моделирование в графическом редакторе с помощью инструментов геометрических фигур конструкций храмовых зданий разных культур: каменный православный собор, готический или романский собор, пагода, мечеть.

Построение в графическом редакторе с помощью геометрических фигур или на линейной основе пропорций фигуры человека, изображение различных фаз движения. Создание анимации схематического движения человека (при

соответствующих технических условиях).

Анимация простого движения нарисованной фигурки: загрузить две фазы движения фигурки в виртуальный редактор GIF-анимации и сохранить простое повторяющееся движение своего рисунка.

Создание компьютерной презентации в программе PowerPoint на тему архитектуры, декоративного и изобразительного искусства выбранной эпохи или этнокультурных традиций народов России.

Виртуальные тематические путешествия по художественным музеям мира.

Планируемые результаты освоения программы по изобразительному искусству на уровне начального общего образования.

Личностные результаты освоения программы по изобразительному искусству на уровне начального общего образования достигаются в единстве учебной и воспитательной деятельности в соответствии с традиционными российскими социокультурными и духовно-нравственными ценностями, принятыми в обществе правилами и нормами поведения и способствуют процессам самопознания, самовоспитания и саморазвития, формирования внутренней позиции личности.

В результате изучения изобразительного искусства на уровне начального общего образования у обучающегося будут сформированы следующие личностные результаты:

уважение и ценностное отношение к своей Родине – России;

ценностно-смысловые ориентации и установки, отражающие индивидуально-личностные позиции и социально значимые личностные качества;

духовно-нравственное развитие обучающихся;

мотивация к познанию и обучению, готовность к саморазвитию и активному участию в социально-значимой деятельности;

позитивный опыт участия в творческой деятельности; интерес к произведениям искусства и литературы, построенным на принципах нравственности и гуманизма, уважительного отношения и интереса к культурным традициям и творчеству своего и других народов.

Патриотическое воспитание осуществляется через освоение обучающимися содержания традиций отечественной культуры, выраженной в её архитектуре, народном, декоративно-прикладном и изобразительном искусстве. Урок искусства воспитывает патриотизм не в декларативной форме, а в процессе восприятия и освоения в личной художественной деятельности конкретных знаний о красоте и мудрости, заложенных в культурных традициях.

Гражданское воспитание формируется через развитие чувства личной причастности к жизни общества и созидающих качеств личности, приобщение

обучающихся к ценностям отечественной и мировой культуры. Учебный предмет способствует пониманию особенностей жизни разных народов и красоты национальных эстетических идеалов. Коллективные творческие работы создают условия для разных форм художественно-творческой деятельности, способствуют пониманию другого человека, становлению чувства личной ответственности.

Духовно-нравственное воспитание является стержнем художественного развития обучающегося, приобщения его к искусству как сфере, концентрирующей в себе духовно-нравственного поиск человечества. Учебные задания направлены на развитие внутреннего мира обучающегося и воспитание его эмоционально-образной, чувственной сферы. Занятия искусством помогают обучающемуся обрести социально значимые знания. Развитие творческих способностей способствует росту самосознания, осознания себя как личности и члена общества.

Эстетическое воспитание – важнейший компонент и условие развития социально значимых отношений обучающихся, формирования представлений о прекрасном и безобразном, о высоком и низком. Эстетическое воспитание способствует формированию ценностныхориентаций обучающихся в отношении к окружающим людям, в стремлении к их пониманию, а также в отношении к семье, природе, труду, искусству, культурному наследию.

Ценности познавательной деятельности воспитываются как эмоционально окрашенный интерес к жизни людей и природы. Происходит это в процессе развития навыков восприятия и художественной рефлексии своих наблюдений в художественно-творческой деятельности. Навыки исследовательской деятельности развиваются при выполнении заданий культурно-исторической направленности.

Экологическое воспитание происходит в процессе художественно-эстетического наблюдения природы и её образа в произведениях искусства. Формирование эстетических чувств способствует активному неприятию действий, приносящих вред окружающей среде.

Трудовое воспитание осуществляется в процессе личной художественно-творческой работы по освоению художественных материалов и удовлетворения от создания реального, практического продукта. Воспитываются стремление достичь результат, упорство, творческая инициатива, понимание эстетики трудовой деятельности. Важны также умения сотрудничать с одноклассниками, работать в команде, выполнять коллективную работу – обязательные требования к определённым заданиям по программе.

В результате изучения изобразительного искусства на уровне начального общего образования у обучающегося будут сформированы познавательные

универсальные учебные действия, коммуникативные универсальные учебные действия, регулятивные универсальные учебные действия, совместная деятельность.

Пространственные представления и сенсорные способности:

характеризовать форму предмета, конструкции;

выявлять доминантные черты (характерные особенности) в визуальном образе;

сравнивать плоскостные и пространственные объекты по заданным основаниям;

находить ассоциативные связи между визуальными образами разных форм и предметов;

сопоставлять части и целое в видимом образе, предмете, конструкции;

анализировать пропорциональные отношения частей внутри целого и предметов между собой;

обобщать форму составной конструкции;

выявлять и анализировать ритмические отношения в пространстве и в изображении (визуальном образе) на установленных основаниях;

передавать обобщенный образ реальности при построении плоской композиции;

соотносить тональные отношения (тёмное – светлое) в пространственных и плоскостных объектах;

выявлять и анализировать эмоциональное воздействие цветовых отношений в пространственной среде и плоскостном изображении.

У обучающегося будут сформированы следующие базовые логические и исследовательские действия как часть познавательных универсальных учебных действий:

проявлять исследовательские, экспериментальные действия в процессе освоения выразительных свойств различных художественных материалов;

проявлять творческие экспериментальные действия в процессе самостоятельного выполнения художественных заданий; проявлять исследовательские и аналитические действия на основе определённых учебных установок в процессе восприятия произведений изобразительного искусства, архитектуры и продуктов детского художественного творчества;

использовать наблюдения для получения информации об особенностях объектов и состояния природы, предметного мира человека, городской среды;

анализировать и оценивать с позиций эстетических категорий явления природы и предметно-пространственную среду жизни человека;

формулировать выводы, соответствующие эстетическим, аналитическим и

другим учебным установкам по результатам проведённого наблюдения;

использовать знаково-символические средства для составления орнаментов и декоративных композиций;

классифицировать произведения искусства по видам и, соответственно, по назначению в жизни людей;

классифицировать произведения изобразительного искусства по жанрам в качестве инструмента анализа содержания произведений;

ставить и использовать вопросы как исследовательский инструмент познания.

У обучающегося будут сформированы умения работать с информацией как часть познавательных универсальных учебных действий:

использовать электронные образовательные ресурсы;

работать с электронными учебниками и учебными пособиями;

выбирать источник для получения информации: поисковые системы Интернета, цифровые электронные средства, справочники, художественные альбомы и детские книги;

анализировать, интерпретировать, обобщать и систематизировать информацию, представленную в произведениях искусства, текстах, таблицах и схемах;

самостоятельно подготавливать информацию на заданную или выбранную тему и представлять её в различных видах: рисунках и эскизах, электронных презентациях;

осуществлять виртуальные путешествия по архитектурным памятникам, в отечественные художественные музеи и зарубежные художественные музеи (галереи) на основе установок и квестов, предложенных учителем;

соблюдать правила информационной безопасности при работе в Интернете.

У обучающегося будут сформированы умения общения как часть коммуникативных универсальных учебных действий:

понимать искусство в качестве особого языка общения – межличностного (автор – зритель), между поколениями, между народами;

вести диалог и участвовать в дискуссии, проявляя уважительное отношение к оппонентам, сопоставлять свои суждения с суждениями участников общения, выявляя и корректно отстаивая свои позиции в оценке и понимании обсуждаемого явления;

находить общее решение и разрешать конфликты на основе общих позиций и учёта интересов в процессе совместной художественной деятельности;

демонстрировать и объяснять результаты своего творческого, художественного или исследовательского опыта;

анализировать произведения детского художественного творчества с позиций их содержания и в соответствии с учебной задачей, поставленной учителем;

признавать своё и чужое право на ошибку, развивать свои способности сопереживать, понимать намерения и переживания свои и других людей;

взаимодействовать, сотрудничать в процессе коллективной работы, принимать цель совместной деятельности и строить действия по её достижению, договариваться, выполнять поручения, подчиняться, ответственно относиться к своей задаче по достижению общего результата.

У обучающегося будут сформированы умения самоорганизации и самоконтроля как часть регулятивных универсальных учебных действий:

внимательно относиться и выполнять учебные задачи, поставленные учителем;

соблюдать последовательность учебных действий при выполнении задания;

1порядок в окружающем пространстве и бережно относясь к используемым материалам;

соотносить свои действия с планируемыми результатами, осуществлять контроль своей деятельности в процессе достижения результата.

К концу обучения в 1 классе обучающийся получит следующие предметные результаты по отдельным темам программы по изобразительному искусству:

Модуль «Графика».

Осваивать навыки применения свойств простых графических материалов в самостоятельной творческой работе в условиях урока.

Приобретать первичный опыт в создании графического рисунка на основе знакомства со средствами изобразительного языка.

Приобретать опыт аналитического наблюдения формы предмета, опыт обобщения и геометризации наблюдаемой формы как основы обучения рисунку.

Приобретать опыт создания рисунка простого (плоского) предмета с натуры.

Учиться анализировать соотношения пропорций, визуально сравнивать пространственные величины.

Приобретать первичные знания и навыки композиционного расположения изображения на листе.

Выбирать вертикальный или горизонтальный формат листа для выполнения соответствующих задач рисунка.

Воспринимать учебную задачу, поставленную учителем, и решать её в своей практической художественной деятельности.

Обсуждать результаты своей практической работы и работы товарищей с

позиций соответствия их поставленной учебной задаче, с позиций выраженного в рисунке содержания и графических средств его выражения (в рамках программного материала).

Модуль «Живопись».

Осваивать навыки работы красками «гуашь» в условиях урока.

Иметь представление о трех основных цветах; обсуждать и называть ассоциативные представления, которые рождает каждый цвет.

Осознавать эмоциональное звучание цвета и формулировать своё мнение с использованием опыта жизненных ассоциаций.

Приобретать опыт экспериментирования, исследования результатов смешения красок и получения нового цвета.

Вести творческую работу на заданную тему с использованием зрительных впечатлений, организованную педагогом.

Модуль «Скульптура».

Приобретать опыт аналитического наблюдения, поиска выразительных образных объёмных форм в природе (например, облака, камни, коряги, формы плодов).

Осваивать первичные приёмы лепки из пластилина, приобретать представления о целостной форме в объёмном изображении.

Овладевать первичными навыками бумагопластики – создания объёмных форм из бумаги путём её складывания, надрезания, закручивания.

Модуль «Декоративно-прикладное искусство».

Рассматривать и эстетически характеризовать различные примеры узоров в природе (в условиях урока на основе фотографий); приводить примеры, сопоставлять и искать ассоциации с орнаментами в произведениях декоративно-прикладного искусства.

Различать виды орнаментов по изобразительным мотивам: растительные, геометрические, анималистические.

Учиться использовать правила симметрии в своей художественной деятельности.

Приобретать опыт создания орнаментальной декоративной композиции (стилизованной: декоративный цветок или птица).

Приобретать знания о значении и назначении украшений в жизни людей.

Приобретать представления о глиняных игрушках отечественных народных художественных промыслов (дымковская, каргопольская игрушки или по выбору учителя с учётом местных промыслов) и опыт практической художественной деятельности по мотивам игрушки выбранного промысла.

Иметь опыт и соответствующие возрасту навыки подготовки и оформления

общего праздника.

Модуль «Архитектура».

Рассматривать различные произведения архитектуры в окружающем мире (по фотографиям в условиях урока); анализировать и характеризовать особенности и составные части рассматриваемых зданий.

Осваивать приёмы конструирования из бумаги, складывания объёмных простых геометрических тел.

Приобретать опыт пространственного макетирования (сказочный город) в форме коллективной игровой деятельности.

Приобретать представления о конструктивной основе любого предмета и первичные навыки анализа его строения.

Модуль «Восприятие произведений искусства».

Приобретать умения рассматривать, анализировать детские рисунки с позиций их содержания и сюжета, настроения, композиции (расположения на листе), цвета, а также соответствия учебной задаче, поставленной учителем.

Приобретать опыт эстетического наблюдения природы на основе эмоциональных впечатлений с учётом учебных задач и визуальной установки учителя.

Приобретать опыт художественного наблюдения предметной среды жизни человека в зависимости от поставленной аналитической и эстетической задачи (установки).

Осваивать опыт эстетического восприятия и аналитического наблюдения архитектурных построек.

Осваивать опыт эстетического, эмоционального общения со станковой картиной, понимать значения зрительских умений и специальных знаний; приобретать опыт восприятия картин со сказочным сюжетом (В.М. Васнецова и других художников по выбору учителя), а также произведений с ярко выраженным эмоциональным настроением (например, натюрморты В. Ван Гога или А. Матисса).

Осваивать новый опыт восприятия художественных иллюстраций в детских книгах и отношения к ним в соответствии с учебной установкой.

Модуль «Азбука цифровой графики».

Приобретать опыт создания фотографий с целью эстетического и целенаправленного наблюдения природы.

Приобретать опыт обсуждения фотографий с точки зрения того, с какой целью сделан снимок, насколько значимо его содержание и какова композиция в кадре.

К концу обучения во 2 классе обучающийся получит следующие предметные результаты по отдельным темам программы по изобразительному искусству:

Модуль «Графика».

Осваивать особенности и приёмы работы новыми графическими художественными материалами; осваивать выразительные свойства твёрдых, сухих, мягких и жидких графических материалов.

Приобретать навыки изображения на основе разной по характеру и способу наложения линии.

Овладевать понятием «ритм» и навыками ритмической организации изображения как необходимой композиционной основы выражения содержания.

Осваивать навык визуального сравнения пространственных величин, приобретать умения соотносить пропорции в рисунках птиц и животных (с использованием зрительских впечатлений и анализа).

Приобретать умение вести рисунок с натуры, видеть пропорции объекта, расположение его в пространстве; располагать изображение на листе, соблюдая этапы ведения рисунка, осваивая навык штриховки.

Модуль «Живопись».

Осваивать навыки работы цветом, навыки смешения красок, пастозное плотное и прозрачное нанесение краски; осваивать разный характер мазков и движений кистью, навыки создания выразительной фактуры и кроющие качества гуаши.

Приобретать опыт работы акварельной краской и понимать особенности работы прозрачной краской.

Знать названия основных и составных цветов и способы получения разных оттенков составного цвета.

Различать и сравнивать тёмные и светлые оттенки цвета; осваивать смешение цветных красок с белой и чёрной (для изменения их тона).

Иметь представление о делении цветов на тёплые и холодные; различать и сравнивать тёплые и холодные оттенки цвета.

Осваивать эмоциональную выразительность цвета: цвет звонкий и яркий, радостный; цвет мягкий, «глухой» и мрачный и другие

Приобретать опыт создания пейзажей, передающих разные состояния погоды (например, туман, грозу) на основе изменения тонального звучания цвета, приобретать опыт передачи разного цветового состояния моря.

Уметь выразить в изображении сказочных персонажей их характер (герои сказок добрые и злые, нежные и грозные); обсуждать, объяснять, какими художественными средствами удалось показать характер сказочных персонажей.

Модуль «Скульптура».

Познакомиться с традиционными игрушками одного из народных художественных промыслов; освоить приёмы и последовательность лепки игрушки в традициях выбранного промысла; выполнить в технике лепки фигурку сказочного зверя по мотивам традиций выбранного промысла (по выбору: филимоновская, абашевская, каргопольская, дымковская игрушки или с учётом местных промыслов).

Иметь представление об изменениях скульптурного образа при осмотре произведения с разных сторон.

Приобретать в процессе лепки из пластилина опыт передачи движения цельной лепной формы и разного характера движения этой формы (изображения зверушки).

Модуль «Декоративно-прикладное искусство».

Рассматривать, анализировать и эстетически оценивать разнообразие форм в природе, воспринимаемых как узоры.

Сравнивать, сопоставлять природные явления – узоры (например, капли, снежинки, паутинки, роса на листьях, серёжки во время цветения деревьев) – с рукотворными произведениями декоративного искусства (кружево, шитьё, ювелирные изделия и другие).

Приобретать опыт выполнения эскиза геометрического орнамента кружева или вышивки на основе природных мотивов.

Осваивать приёмы орнаментального оформления сказочных глиняных зверушек, созданных по мотивам народного художественного промысла (по выбору: филимоновская, абашевская, каргопольская, дымковская игрушки или с учётом местных промыслов).

Приобретать опыт преобразования бытовых подручных нехудожественных материалов в художественные изображения и поделки.

Рассматривать, анализировать, сравнивать украшения человека на примерах иллюстраций к народным сказкам лучших художников-иллюстраторов (например, И.Я. Билибина), когда украшения не только соответствуют народным традициям, но и выражают характер персонажа; учиться понимать, что украшения человека рассказывают о нём, выявляют особенности его характера, его представления о красоте.

Приобретать опыт выполнения красками рисунков украшений народных былинных персонажей.

Модуль «Архитектура».

Осваивать приёмы создания объёмных предметов из бумаги и объёмного декорирования предметов из бумаги.

Участвовать в коллективной работе по построению из бумаги пространственного макета сказочного города или детской площадки.

Рассматривать, характеризовать конструкцию архитектурных строений (по фотографиям в условиях урока), указывая составные части и их пропорциональные соотношения.

Осваивать понимание образа здания, то есть его эмоционального воздействия.

Рассматривать, приводить примеры и обсуждать вид разных жилищ, домиков сказочных героев в иллюстрациях известных художников детской книги, развивая фантазию и внимание к архитектурным постройкам.

Приобретать опыт сочинения и изображения жилья для разных по своему характеру героев литературных и народных сказок.

Модуль «Восприятие произведений искусства».

Обсуждать примеры детского художественного творчества с точки зрения выражения в них содержания, настроения, расположения изображения в листе, цвета и других средств художественной выразительности, а также ответа на поставленную учебную задачу.

Осваивать и развивать умения вести эстетическое наблюдение явлений природы, а также потребность в таком наблюдении.

Приобретать опыт эстетического наблюдения и художественного анализа произведений декоративного искусства и их орнаментальной организации (например, кружево, шитьё, резьба и роспись по дереву и ткани, чеканка).

Приобретать опыт восприятия, эстетического анализа произведений отечественных художников-пейзажистов (И.И. Левитана, И.И. Шишкина, И.К. Айвазовского, Н.П. Крымова и других по выбору учителя), а также художников-анималистов (В.В. Ватагина, Е.И. Чарушина и других по выбору учителя).

Приобретать опыт восприятия, эстетического анализа произведений живописи западноевропейских художников с активным, ярким выражением настроения (В. Ван Гога, К. Моне, А. Матисса и других по выбору учителя).

Знать имена и узнавать наиболее известные произведения художников И.И. Левитана, И.И. Шишкина, И.К. Айвазовского, В.М. Васнецова, В.В. Ватагина, Е.И. Чарушина (и других по выбору учителя).

Модуль «Азбука цифровой графики».

Осваивать возможности изображения с помощью разных видов линий в программе Paint (или другом графическом редакторе).

Осваивать приёмы трансформации и копирования геометрических фигур в программе Paint, а также построения из них простых рисунков или орнаментов.

Осваивать в компьютерном редакторе (например, Paint) инструменты и техники – карандаш, кисточка, ластик, заливка и другие – и создавать простые рисунки или композиции (например, образ дерева).

Осваивать композиционное построение кадра при фотографировании: расположение объекта в кадре, масштаб, доминанта. Участвовать в обсуждении композиционного построения кадра в фотографии.

К концу обучения в 3 классе обучающийся получит следующие предметные результаты по отдельным темам программы по изобразительному искусству:

Модуль «Графика».

Приобретать представление о художественном оформлении книги, о дизайне книги, многообразии форм детских книг, о работе художников-иллюстраторов.

Получать опыт создания эскиза книжки-игрушки на выбранный сюжет: рисунок обложки с соединением шрифта (текста) и изображения, рисунок прописной буквицы, создание иллюстраций, размещение текста и иллюстраций на развороте.

Узнавать об искусстве шрифта и образных (изобразительных) возможностях надписи, о работе художника над шрифтовой композицией.

Создавать практическую творческую работу – поздравительную открытку, совмещая в ней шрифт и изображение.

Узнавать о работе художников над плакатами и афишами. Выполнять творческую композицию – эскиз афиши к выбранному спектаклю или фильму.

Узнавать основные пропорции лица человека, взаимное расположение частей лица.

Приобретать опыт рисования портрета (лица) человека.

Создавать маску сказочного персонажа с ярко выраженным характером лица (для карнавала или спектакля).

Модуль «Живопись».

Осваивать приёмы создания живописной композиции (натюрморта) по наблюдению натуры или по представлению.

Рассматривать, эстетически анализировать сюжет и композицию, эмоциональное настроение в натюрмортах известных отечественных художников.

Приобретать опыт создания творческой живописной работы – натюрморта с ярко выраженным настроением или «натюрморта-автопортрета».

Изображать красками портрет человека с использованием натуры или представлению.

Создавать пейзаж, передавая в нём активное состояние природы.

Приобрести представление о деятельности художника в театре.

Создать красками эскиз занавеса или эскиз декораций к выбранному сюжету.

Познакомиться с работой художников по оформлению праздников.

Выполнить тематическую композицию «Праздник в городе» на основе наблюдений, по памяти и по представлению.

Модуль «Скульптура».

Приобрести опыт творческой работы: лепка сказочного персонажа на основе сюжета известной сказки (или создание этого персонажа в технике бумагопластики, по выбору учителя).

Учиться создавать игрушку из подручного нехудожественного материала путём добавления к ней необходимых деталей и для «одушевления образа».

Узнавать о видах скульптуры: скульптурные памятники, парковая скульптура, мелкая пластика, рельеф (виды рельефа).

Приобретать опыт лепки эскиза парковой скульптуры.

Модуль «Декоративно-прикладное искусство».

Узнавать о создании глиняной и деревянной посуды: народные художественные промыслы Гжель и Хохлома.

Знакомиться с приёмами исполнения традиционных орнаментов, украшающих посуду Гжели и Хохломы; осваивать простые кистевые приёмы, свойственные этим промыслам; выполнить эскизы орнаментов, украшающих посуду (по мотивам выбранного художественного промысла).

Узнавать о сетчатых видах орнаментов и их применении, например, в росписи тканей, стен, уметь рассуждать с использованием зрительного материала о видах симметрии в сетчатом орнаменте.

Осваивать навыки создания орнаментов при помощи штампов и трафаретов.

Получить опыт создания композиции орнамента в квадрате (в качестве эскиза росписи женского платка).

Модуль «Архитектура».

Выполнить зарисовки или творческие рисунки по памяти и по представлению на тему исторических памятников или архитектурных достопримечательностей своего города.

Создать эскиз макета паркового пространства или участвовать в коллективной работе по созданию такого макета.

Создать в виде рисунков или объёмных аппликаций из цветной бумаги эскизы разнообразных малых архитектурных форм, наполняющих городское пространство.

Придумать и нарисовать (или выполнить в технике бумагопластики)

транспортное средство.

Выполнить творческий рисунок – создать образ своего города или села или участвовать в коллективной работе по созданию образа своего города или села (в виде коллажа).

Модуль «Восприятие произведений искусства».

Рассматривать и обсуждать содержание работы художника, ценностно и эстетически относиться к иллюстрациям известных отечественных художников детских книг, получая различную визуально-образную информацию; знать имена нескольких художников детской книги.

Рассматривать и анализировать архитектурные постройки своего города (села), характерные особенности улиц и площадей, выделять центральные по архитектуре здания и обсуждать их архитектурные особенности, приобретать представления, аналитический и эмоциональный опыт восприятия наиболее известных памятников архитектуры Москвы и Санкт-Петербурга (для жителей регионов на основе фотографий, телепередач и виртуальных путешествий), уметь обсуждать увиденные памятники.

Объяснять назначение основных видов пространственных искусств: изобразительных видов искусства – живописи, графики, скульптуры; архитектуры, дизайна, декоративно-прикладных видов искусства, а также деятельности художника в кино, в театре, на празднике.

Называть основные жанры живописи, графики и скульптуры, определяемые предметом изображения.

Иметь представление об именах крупнейших отечественных художников-пейзажистов: И.И. Шишкина, И.И. Левитана, А.К. Саврасова, В.Д. Поленова, И.К. Айвазовского и других (по выбору учителя), приобретать представления об их произведениях.

Осуществлять виртуальные интерактивные путешествия в художественные музеи, участвовать в исследовательских квестах, в обсуждении впечатлений от виртуальных путешествий.

иметь представление об именах крупнейших отечественных портретистов: В.И. Сурикова, И.Е. Репина, В.А. Серова и других (по выбору учителя), приобретать представления об их произведениях.

Понимать значения музеев и называть, указывать, где находятся и чему посвящены их коллекции: Государственная Третьяковская галерея, Государственный Эрмитаж, Государственный Русский музей, Государственный музей изобразительных искусств имени А.С. Пушкина.

Иметь представление о замечательных художественных музеях России, о коллекциях своих региональных музеев.

Модуль «Азбука цифровой графики».

Осваивать приёмы работы в графическом редакторе с линиями, геометрическими фигурами, инструментами традиционного рисования.

Применять получаемые навыки для усвоения определённых учебных тем, например: исследования свойств ритма и построения ритмических композиций, составления орнаментов путём различных повторений рисунка узора, простого повторения (раппорт), экспериментируя на свойствах симметрии; создание паттернов.

Осваивать с помощью создания схемы лица человека его конструкцию и пропорции; осваивать с помощью графического редактора схематическое изменение мимики лица.

Осваивать приёмы соединения шрифта и векторного изображения при создании, например, поздравительных открыток, афиши.

Осваивать приёмы редактирования цифровых фотографий с помощью компьютерной программы Picture Manager (или другой): изменение яркости, контраста и насыщенности цвета, обрезка изображения, поворот, отражение.

Осуществлять виртуальные путешествия в отечественные художественные музеи и, возможно, знаменитые зарубежные художественные музеи на основе установок и квестов, предложенных учителем.

К концу обучения в 4 классе обучающийся получит следующие предметные результаты по отдельным темам программы по изобразительному искусству:

Модуль «Графика».

Осваивать правила линейной и воздушной перспективы и применять их в своей практической творческой деятельности. Изучать основные пропорции фигуры человека, пропорциональные отношения отдельных частей фигуры и учиться применять эти знания в своих рисунках.

Приобретать представление о традиционных одеждах разных народов и представление о красоте человека в разных культурах, применять эти знания в изображении персонажей сказаний и легенд или просто представителей народов разных культур.

Создавать зарисовки памятников отечественной и мировой архитектуры.

Модуль «Живопись».

Выполнять живописное изображение пейзажей разных климатических зон (пейзаж гор, пейзаж степной или пустынной зоны, пейзаж, типичный для среднерусской природы).

Передавать в изображении народные представления о красоте человека, создавать образ женщины в русском народном костюме и образ мужчины в

народном костюме.

Приобретать опыт создания портретов женских и мужских, портрета пожилого человека, детского портрета или автопортрета, портрета персонажа (по представлению из выбранной культурной эпохи).

Создавать двойной портрет (например, портрет матери и ребёнка).

Приобретать опыт создания композиции на тему «Древнерусский город».

Участвовать в коллективной творческой работе по созданию композиционного панно (аппликации из индивидуальных рисунков) на темы народных праздников (русского народного праздника и традиционных праздников у разных народов), в которых выражается обобщённый образ национальной культуры.

Модуль «Скульптура».

Лепка из пластилина эскиза памятника выбранному герою или участие в коллективной разработке проекта макета мемориального комплекса (работа выполняется после освоения собранного материала о мемориальных комплексах, существующих в нашей стране).

Модуль «Декоративно-прикладное искусство».

Исследовать и создавать зарисовки особенностей, характерных для орнаментов разных народов или исторических эпох (особенности символов и стилизованных мотивов), показать в рисунках традиции использования орнаментов в архитектуре, одежде, оформлении предметов быта у разных народов, в разные эпохи.

Изучить и показать в практической творческой работе орнаменты, традиционные мотивы и символы русской народной культуры (в деревянной резьбе и росписи по дереву, вышивке, декоре головных уборов, орнаментах, которые характерны для предметов быта).

Получить представления о красоте русского народного костюма и головных женских уборов, особенностях мужской одежды разных сословий, а также о связи украшения костюма мужчины с родом его занятий и положением в обществе.

Познакомиться с женским и мужским костюмами в традициях разных народов, со своеобразием одежды в разных культурах и в разные эпохи.

Модуль «Архитектура».

Получить представление о конструкции традиционных жилищ у разных народов, об их связи с окружающей природой.

Познакомиться с конструкцией избы – традиционного деревянного жилого дома – и надворных построек, строить из бумаги или изображать конструкцию избы, понимать и уметь объяснять тесную связь декора (украшений) избы с функциональным значением тех же деталей: единство красоты и пользы. Иметь

представления о конструктивных особенностях переносного жилища – юрты.

Уметь объяснять и изображать традиционную конструкцию здания каменного древнерусского храма, иметь представление о наиболее значительных древнерусских соборах и их местонахождении, о красоте и конструктивных особенностях памятников русского деревянного зодчества. Иметь представления об устройстве и красоте древнерусского города, его архитектурном устройстве и жизни в нём людей. Иметь представление об основных конструктивных чертах древнегреческого храма, уметь его изображать, иметь общее, целостное образное представление о древнегреческой культуре.

Иметь представление об основных характерных чертах храмовых сооружений, характерных для разных культур: готический (романский) собор в европейских городах, буддийская пагода, мусульманская мечеть, уметь изображать их.

Понимать и объяснять, в чём заключается значимость для современных людей сохранения архитектурных памятников и исторического образа своей и мировой культуры.

Модуль «Восприятие произведений искусства».

Формировать восприятие произведений искусства на темы истории и традиций русской отечественной культуры (произведения В.М. Васнецова, А.М. Васнецова, Б.М. Кустодиева, В.И. Сурикова, К.А. Коровина, А.Г. Венецианова, А.П. Рябушкина, И.Я. Билибина и других по выбору учителя).

Иметь образные представления о каменном древнерусском зодчестве (Московский Кремль, Новгородский детинец, Псковский кром, Казанский кремль и другие с учётом местных архитектурных комплексов, в том числе монастырских), о памятниках русского деревянного зодчества (архитектурный комплекс на острове Кижи).

Узнавать соборы Московского Кремля, Софийский собор в Великом Новгороде, храм Покрова на Нерли.

Называть и объяснять содержание памятника К. Минину и Д. Пожарскому скульптора И.П. Мартоса в Москве.

Различать основные памятники наиболее значимых мемориальных ансамблей и объяснять их особое значение в жизни людей (мемориальные ансамбли: Могила Неизвестного Солдата в Москве; памятник-ансамбль «Героям Сталинградской битвы» на Мамаевом кургане, «Воин-освободитель» в берлинском Трептов-парке, Пискарёвский мемориал в Санкт-Петербурге и другие по выбору учителя), иметь представление о правилах поведения при посещении мемориальных памятников.

Иметь представления об архитектурных, декоративных и изобразительных

произведениях в культуре Древней Греции, других культурах Древнего мира, в том числе Древнего Востока, уметь обсуждать эти произведения.

Различать общий вид и представлять основные компоненты конструкции готических (романских) соборов, иметь представление об особенностях архитектурного устройства мусульманских мечетей, иметь представление об архитектурном своеобразии здания буддийской пагоды.

Приводить примеры произведений великих европейских художников: Леонардо да Винчи, Рафаэля, Рембрандта, Пикассо и других (по выбору учителя).

Модуль «Азбука цифровой графики».

Осваивать правила линейной и воздушной перспективы с помощью графических изображений и их варьирования в компьютерной программе Paint: изображение линии горизонта и точки схода, перспективных сокращений, цветовых и тональных изменений.

Моделировать в графическом редакторе с помощью инструментов геометрических фигур конструкцию традиционного крестьянского деревянного дома (избы) и различные варианты его устройства.

Использовать поисковую систему для знакомства с разными видами деревянного дома на основе избы и традициями и её украшений.

Осваивать строение юрты, моделируя её конструкцию в графическом редакторе с помощью инструментов геометрических фигур, находить в поисковой системе разнообразные модели юрты, её украшения, внешний и внутренний вид юрты.

Моделировать в графическом редакторе с помощью инструментов геометрических фигур конструкции храмовых зданий разных культур (каменный православный собор с закомарами, со сводами-нефами, главой, куполом, готический или романский собор, пагода, мечеть).

Построить пропорции фигуры человека в графическом редакторе с помощью геометрических фигур или на линейной основе; изобразить различные фазы движения, двигая части фигуры (при соответствующих технических условиях создать анимацию схематического движения человека).

Освоить анимацию простого повторяющегося движения изображения в виртуальном редакторе GIF-анимации.

Освоить и проводить компьютерные презентации в программе PowerPoint по темам изучаемого материала, собирая в поисковых системах нужный материал, или на основе собственных фотографий и фотографий своих рисунков, выполнять шрифтовые надписи наиболее важных определений, названий, положений, которые надо помнить и знать.

Совершать виртуальные тематические путешествия по художественным

музеям мира.

Тематическое планирование учебного предмета «Изобразительное искусство»

Распределение часов в тематическом планировании по каждой теме будет прописано на начало учебного года учителем в **«рабочей программе учителя»** на основании распределённых часов по учебному плану на текущий учебный год.

Структура тематического планирования рабочих программ на уровне начального общего образования составлена в соответствие требованиям обновлённого ФГОС НОО (пункт 31.1) и включает в себя следующие структурные компоненты:

**Тематическое планирование в 1-4 классах выстроено из содержания обучения по ФОП НОО*

№п/п	Перечень тем, планируемых для освоения учащимися	Количество академических часов, отводимых на освоение каждой темы	Электронные (цифровые) образовательные ресурсы
1 класс			
Модуль «Графика»			
1.1.	Расположение изображения на листе. Выбор вертикального или горизонтального формата листа в зависимости от содержания изображения. Разные виды линий. Линейный рисунок. Графические материалы для линейного рисунка и их особенности. Приёмы рисования линией. Рисование с натуры: разные листья и их форма. Представление о пропорциях: короткое – длинное. Развитие – навыка видения соотношения частей целого (на основе рисунков животных). Графическое пятно (ахроматическое) и представление о силуэте. Формирование навыка видения целостности. Цельная форма и её части.	*2 часа*	*Использование универсальной библиотеки цифрового образовательного контента*
Модуль «Живопись»			
1.2.	Цвет как одно из главных средств выражения в изобразительном искусстве. Навыки работы гуашью в условиях урока. Краски «гуашь», кисти, бумага цветная и белая.	*2 часа*	*Использование универсальной библиотеки цифрового образовательного контента*

	Три основных цвета. Ассоциативные представления, связанные с каждым цветом. Навыки смешения красок и получение нового цвета. Эмоциональная выразительность цвета, способы выражение настроения в изображаемом сюжете. Живописное изображение разных цветков по представлению и восприятию. Развитие навыков работы гуашью. Эмоциональная выразительность цвета. Тематическая композиция «Времена года». Контрастные цветовые состояния времён года. Живопись (гуашь), аппликация или смешанная техника. Техника монотипии. Представления о симметрии. Развитие воображения.		
Модуль «Скульптура»			
1.3.	Изображение в объёме. Приёмы работы с пластилином; дощечка, стек, тряпочка. Лепка зверушек из цельной формы (например, черепашки, ёжика, зайчика). Приёмы вытягивания, вдавливания, сгибания, скручивания. Лепка игрушки, характерной для одного из наиболее известных народных художественных промыслов (дымковская или каргопольская игрушка или по выбору учителя с учётом местных промыслов). Бумажная пластика. Овладение первичными приёмами надрезания, закручивания, складывания. Объёмная аппликация из бумаги и картона.	*2 часа*	*Использование универсальной библиотеки цифрового образовательного контента*
Модуль «Декоративно-прикладное искусство»			
1.4.	Узоры в природе. Наблюдение узоров в живой природе (в условиях урока на основе фотографий). Эмоционально-эстетическое восприятие объектов действительности. Ассоциативное сопоставление с орнаментами в предметах декоративно-прикладного искусства. Узоры и орнаменты, создаваемые людьми, и разнообразие их видов. Орнаменты геометрические и	*3 часа*	*Использование универсальной библиотеки цифрового образовательного контента*

	растительные. Декоративная композиция в круге или в полосе. Представления о симметрии и наблюдение её в природе. Последовательное ведение работы над изображением бабочки по представлению, использование линии симметрии при составлении узора крыльев. Орнамент, характерный для игрушек одного из наиболее известных народных художественных промыслов: дымковская или каргопольская игрушка (или по выбору учителя с учётом местных промыслов). Дизайн предмета: изготовление нарядной упаковки путём складывания бумаги и аппликации. Оригами – создание игрушки для новогодней ёлки. Приёмы складывания бумаги.		
Модуль «Архитектура»			
1.5.	Наблюдение разнообразных архитектурных зданий в окружающем мире (по фотографиям), обсуждение особенностей и составных частей зданий. Освоение приёмов конструирования из бумаги. Складывание объёмных простых геометрических тел. Овладение приёмами склеивания, надрезания и вырезания деталей; использование приёма симметрии. Макетирование (или аппликация) пространственной среды сказочного города из бумаги, картона или пластилина.	*3 часа*	*Использование универсальной библиотеки цифрового образовательного контента*
Модуль «Восприятие произведений искусства»			
1.6.	Восприятие произведений детского творчества. Обсуждение сюжетного и эмоционального содержания детских работ. Художественное наблюдение окружающего мира природы и предметной среды жизни человека в зависимости от поставленной аналитической и эстетической задачи наблюдения (установки).	*3 часа*	*Использование универсальной библиотеки цифрового образовательного контента*

	Рассматривание иллюстраций детской книги на основе содержательных установок учителя в соответствии с изучаемой темой. Знакомство с картиной, в которой ярко выражено эмоциональное состояние, или с картиной, написанной на сказочный сюжет (произведения В.М. Васнецова и другие по выбору учителя). Художник и зритель. Освоение зрительских умений на основе получаемых знаний и творческих практических задач – установок наблюдения. Ассоциации из личного опыта обучающихся и оценка эмоционального содержания произведений.		
Модуль «Азбука цифровой графики»			
1.7.	Фотографирование мелких деталей природы, выражение ярких зрительных впечатлений. Обсуждение в условиях урока ученических фотографий, соответствующих изучаемой теме.	*1,5 часа*	*Использование универсальной библиотеки цифрового образовательного контента*
Итого по программе		**16,5 часов**	
2 класс			
Модуль «Графика»			
1.1.	Ритм линий. Выразительность линии. Художественные материалы для линейного рисунка и их свойства. Развитие навыков линейного рисунка. Пастель и мелки – особенности и выразительные свойства графических материалов, приёмы работы. Ритм пятен: освоение основ композиции. Расположение пятна на плоскости листа: сгущение, разброс, доминанта, равновесие, спокойствие и движение. Пропорции – соотношение частей и целого. Развитие аналитических навыков видения пропорций. Выразительные свойства пропорций (на основе рисунков птиц). Рисунок с натуры простого предмета. Расположение предмета на листе бумаги. Определение формы предмета. Соотношение частей предмета. Светлые и тёмные части	*3 часа*	*Использование универсальной библиотеки цифрового образовательного контента*

	предмета, тень под предметом. Штриховка. Умение внимательно рассматривать и анализировать форму натурного предмета. Графический рисунок животного с активным выражением его характера. Аналитическое рассматривание графических произведений анималистического жанра.		
Модуль «Живопись»			
1.2.	Цвета основные и составные. Развитие навыков смешивания красок и получения нового цвета. Приёмы работы гуашью. Разный характер мазков и движений кистью. Пастозное, плотное и прозрачное нанесение краски. Акварель и её свойства. Акварельные кисти. Приёмы работы акварелью. Цвет тёплый и холодный – цветовой контраст. Цвет тёмный и светлый (тональные отношения). Затемнение цвета с помощью тёмной краски и осветление цвета. Эмоциональная выразительность цветовых состояний и отношений. Цвет открытый – звонкий и приглушённый, тихий. Эмоциональная выразительность цвета. Изображение природы (моря) в разных контрастных состояниях погоды и соответствующих цветовых состояниях (туман, нежное утро, гроза, буря, ветер – по выбору учителя). Произведения И.К. Айвазовского. Изображение сказочного персонажа с ярко выраженным характером (образ мужской или женский).	*3 часа*	*Использование универсальной библиотеки цифрового образовательного контента*
Модуль «Скульптура»			
1.3.	Лепка из пластилина или глины игрушки – сказочного животного по мотивам выбранного художественного народного промысла (филимоновская игрушка, дымковский петух, каргопольский Полкан и другие по выбору учителя с учётом местных промыслов). Способ лепки в соответствии с традициями промысла. Лепка животных (например, кошки, собаки, медвежонка) с передачей характерной пластики движения.	*2 часа*	*Использование универсальной библиотеки цифрового образовательного контента*

	Соблюдение цельности формы, её преобразование и добавление деталей. Изображение движения и статики в скульптуре: лепка из пластилина тяжёлой, неповоротливой и лёгкой, стремительной формы.		
Модуль «Декоративно-прикладное искусство»			
1.4.	Наблюдение узоров в природе (на основе фотографий в условиях урока), например, снежинки, паутинки, роса на листьях. Ассоциативное сопоставление с орнаментами в предметах декоративно-прикладного искусства (например, кружево, вышивка, ювелирные изделия). Рисунок геометрического орнамента кружева или вышивки. Декоративная композиция. Ритм пятен в декоративной аппликации. Поделки из подручных нехудожественных материалов. Декоративные изображения животных в игрушках народных промыслов; филимоновские, дымковские, каргопольские игрушки (и другие по выбору учителя с учётом местных художественных промыслов). Декор одежды человека. Разнообразие украшений. Традиционные народные женские и мужские украшения. Назначение украшений и их роль в жизни людей.	*2 часа*	*Использование универсальной библиотеки цифрового образовательного контента*
Модуль «Архитектура»			
1.5.	Конструирование из бумаги. Приёмы работы с полосой бумаги, разные варианты складывания, закручивания, надрезания. Макетирование пространства детской площадки. Построение игрового сказочного города из бумаги (на основе сворачивания геометрических тел – параллелепипедов разной высоты, цилиндров с прорезями и наклейками); завивание, скручивание и складывание полоски бумаги (например, гармошкой). Образ здания. Памятники отечественной или западноевропейской архитектуры с ярко выраженным характером здания. Рисунок дома для доброго или злого	*2 часа*	*Использование универсальной библиотеки цифрового образовательного контента*

	сказочного персонажа (иллюстрация сказки по выбору учителя)		
Модуль «Восприятие произведений искусства»			
1.6.	Восприятие произведений детского творчества. Обсуждение сюжетного и эмоционального содержания детских работ. Художественное наблюдение природы и красивых природных деталей, анализ их конструкции и эмоционального воздействия. Сопоставление их с рукотворными произведениями. Восприятие орнаментальных произведений прикладного искусства (например, кружево, шитьё, резьба и роспись). Восприятие произведений живописи с активным выражением цветового состояния в природе. Произведения И.И. Левитана, Н.П. Крымова. Восприятие произведений анималистического жанра в графике (например, произведений В.В. Ватагина, Е.И. Чарушина) и в скульптуре (произведения В.В. Ватагина). Наблюдение животных с точки зрения их пропорций, характера движения, пластики.	*2 часа*	*Использование универсальной библиотеки цифрового образовательного контента*
Модуль «Азбука цифровой графики»			
1.7.	Компьютерные средства изображения. Виды линий (в программе Paint или другом графическом редакторе). Компьютерные средства изображения. Работа с геометрическими фигурами. Трансформация и копирование геометрических фигур в программе Paint. Освоение инструментов традиционного рисования (карандаш, кисточка, ластик, заливка и другие) в программе Paint на основе простых сюжетов (например, образ дерева). Освоение инструментов традиционного рисования в программе Paint на основе темы «Тёплый и холодный цвета» (например, «Горящий костёр в синей ночи», «Перо жар-птицы»).	*3 часа*	*Использование универсальной библиотеки цифрового образовательного контента*

	Художественная фотография. Расположение объекта в кадре. Масштаб. Доминанта. Обсуждение в условиях урока ученических фотографий, соответствующих изучаемой теме.		
Итого по программе		**17 часов**	
3 класс			
Модуль «Графика»			
1.1.	Эскизы обложки и иллюстраций к детской книге сказок (сказка по выбору). Рисунок буквицы. Макет книги-игрушки. Совмещение изображения и текста. Расположение иллюстраций и текста на развороте книги. Поздравительная открытка. Открытка-пожелание. Композиция открытки: совмещение текста (шрифта) и изображения. Рисунок открытки или аппликация. Эскиз плаката или афиши. Совмещение шрифта и изображения. Особенности композиции плаката. Графические зарисовки карандашами по памяти или на основе наблюдений и фотографий архитектурных достопримечательностей своего города. Транспорт в городе. Рисунки реальных или фантастических машин. Изображение лица человека. Строение, пропорции, взаиморасположение частей лица. Эскиз маски для маскарада: изображение лица – маски персонажа с ярко выраженным характером. Аппликация из цветной бумаги.	*2 часа*	*Использование универсальной библиотеки цифрового образовательного контента*
Модуль «Живопись»			
1.2.	Создание сюжетной композиции «В цирке», использование гуаши или карандаша и акварели (по памяти и представлению). Художник в театре: эскиз занавеса (или декораций сцены) для спектакля со сказочным сюжетом (сказка по выбору). Тематическая композиция «Праздник в городе». Гуашь по цветной бумаге, возможно совмещение с наклейками в виде коллажа или аппликации.	*3 часа*	*Использование универсальной библиотеки цифрового образовательного контента*

	Натюрморт из простых предметов с натуры или по представлению. «Натюрморт-автопортрет» из предметов, характеризующих личность обучающегося. Пейзаж в живописи. Передача в пейзаже состояний в природе. Выбор для изображения времени года, времени дня, характера погоды и особенностей ландшафта (лес или поле, река или озеро); количество и состояние неба в изображении. Портрет человека по памяти и представлению с использованием натуры. Выражение в портрете (автопортрете) характера человека, особенностей его личности с использованием выразительных возможностей композиционного размещения в плоскости листа, особенностей пропорций и мимики лица, характера цветового решения, сильного или мягкого контраста, включения в композицию дополнительных предметов.		
Модуль «Скульптура»			
1.3.	Создание игрушки из подручного нехудожественного материала, придание ей одушевлённого образа (добавления деталей лепных или из бумаги, ниток или других материалов). Лепка сказочного персонажа на основе сюжета известной сказки или создание этого персонажа путём бумагопластики. Освоение знаний о видах скульптуры (по назначению) и жанрах скульптуры (по сюжету изображения). Лепка эскиза парковой скульптуры. Выражение пластики движения в скульптуре. Работа с пластилином или глиной.	*2 часа*	*Использование универсальной библиотеки цифрового образовательного контента*
Модуль «Декоративно-прикладное искусство»			
1.4.	Приёмы исполнения орнаментов и выполнение эскизов украшения посуды из дерева и глины в традициях народных художественных промыслов Хохломы и Гжели (или в традициях других промыслов по выбору учителя). Эскизы орнаментов для росписи	*2 часа*	*Использование универсальной библиотеки цифрового образовательного контента*

	тканей. Раппорт. Трафарет и создание орнамента при помощи печаток или штампов. Эскизы орнамента для росписи платка: симметрия или асимметрия построения композиции, статика и динамика узора, ритмические чередования мотивов, наличие композиционного центра, роспись по канве. Рассматривание павловопосадских платков. Проектирование (эскизы) декоративных украшений в городе, например, ажурные ограды, украшения фонарей, скамеек, киосков, подставок для цветов.		
Модуль «Архитектура»			
1.5.	Зарисовки исторических памятников и архитектурных достопримечательностей города или села. Работа по наблюдению и по памяти, на основе использования фотографий и образных представлений. Проектирование садово-паркового пространства на плоскости (аппликация, коллаж) или в виде макета с использованием бумаги, картона, пенопласта и других подручных материалов. Графический рисунок (индивидуально) или тематическое панно «Образ моего города» (села) в виде коллективной работы (композиционная склейка-аппликация рисунков зданий и других элементов городского пространства, выполненных индивидуально).	*2 часа*	*Использование универсальной библиотеки цифрового образовательного контента*
Модуль «Восприятие произведений искусства»			
1.6.	Иллюстрации в детских книгах и дизайн детской книги. Рассматривание и обсуждение иллюстраций известных российских иллюстраторов детских книг. Восприятие объектов окружающего мира – архитектура, улицы города или села. Памятники архитектуры и архитектурные достопримечательности (по выбору учителя), их значение в современном мире. Виртуальное путешествие: памятники архитектуры в Москве и Санкт-	*3 часа*	*Использование универсальной библиотеки цифрового образовательного контента*

	Петербурге (обзор памятников по выбору учителя). Художественные музеи. Виртуальные путешествия в художественные музеи: Государственная Третьяковская галерея, Государственный Эрмитаж, Государственный Русский музей, Государственный музей изобразительных искусств имени А.С. Пушкина. Экскурсии в местные художественные музеи и галереи. Виртуальные экскурсии в знаменитые зарубежные художественные музеи (выбор музеев – за учителем). Осознание значимости и увлекательности посещения музеев; посещение знаменитого музея как событие; интерес к коллекции музея и искусству в целом. Знания о видах пространственных искусств: виды определяются по назначению произведений в жизни людей. Жанры в изобразительном искусстве – в живописи, графике, скульптуре – определяются предметом изображения; классификация и сравнение содержания произведений сходного сюжета (например, портреты, пейзажи). Представления о произведениях крупнейших отечественных художников-пейзажистов: И.И. Шишкина, И.И. Левитана, А.К. Саврасова, В.Д. Поленова, И.К. Айвазовского и других. Представления о произведениях крупнейших отечественных портретистов: В.И. Сурикова, И.Е. Репина, В.А. Серова и других.		
Модуль «Азбука цифровой графики»			
1.7.	Построение в графическом редакторе различных по эмоциональному восприятию ритмов расположения пятен на плоскости: покой (статика), разные направления и ритмы движения (например, собрались, разбежались, догоняют, улетают). Вместо пятен (геометрических фигур) могут быть простые силуэты машинок, птичек, облаков.	*3 часа*	*Использование универсальной библиотеки цифрового образовательного контента*

	В графическом редакторе создание рисунка элемента орнамента (паттерна), его копирование, многократное повторение, в том числе с поворотами вокруг оси рисунка, и создание орнамента, в основе которого раппорт. Вариативное создание орнаментов на основе одного и того же элемента. Изображение и изучение мимики лица в программе Paint (или другом графическом редакторе). Совмещение с помощью графического редактора векторного изображения, фотографии и шрифта для создания плаката или поздравительной открытки. Редактирование фотографий в программе PictureManager: изменение яркости, контраста, насыщенности цвета; обрезка, поворот, отражение. Виртуальные путешествия в главные художественные музеи и музеи местные (по выбору учителя).		
Итого по программе		**17 часов**	
4 класс			
Модуль «Графика»			
1.1.	Правила линейной и воздушной перспективы: уменьшение размера изображения по мере удаления от первого плана, смягчения цветового и тонального контрастов. Рисунок фигуры человека: основные пропорции и взаимоотношение частей фигуры, передача движения фигуры на плоскости листа: бег, ходьба, сидящая и стоящая фигуры. Графическое изображение героев былин, древних легенд, сказок и сказаний разных народов. Изображение города – тематическая графическая композиция; использование карандаша, мелков, фломастеров (смешанная техника).	*2 часа*	*Использование универсальной библиотеки цифрового образовательного контента*
Модуль «Живопись»			
1.2.	Красота природы разных климатических зон, создание пейзажных композиций (горный, степной, среднерусский ландшафт). Портретные изображения человека по	*2 часа*	*Использование универсальной библиотеки цифрового образовательного контента*

	представлению и наблюдению с разным содержанием: женский или мужской портрет, двойной портрет матери и ребёнка, портрет пожилого человека, детский портрет или автопортрет, портрет персонажа по представлению (из выбранной культурной эпохи). Тематические многофигурные композиции: коллективно созданные панно-аппликации из индивидуальных рисунков и вырезанных персонажей на темы праздников народов мира или в качестве иллюстраций к сказкам и легендам.		
Модуль «Скульптура»			
1.3.	Знакомство со скульптурными памятниками героям и мемориальными комплексами. Создание эскиза памятника народному герою. Работа с пластилином или глиной. Выражение значительности, трагизма и победительной силы.	*1 час*	*Использование универсальной библиотеки цифрового образовательного контента*
Модуль «Декоративно-прикладное искусство»			
1.4.	Орнаменты разных народов. Подчинённость орнамента форме и назначению предмета, в художественной обработке которого он применяется. Особенности символов и изобразительных мотивов в орнаментах разных народов. Орнаменты в архитектуре, на тканях, одежде, предметах быта и другие. Мотивы и назначение русских народных орнаментов. Деревянная резьба и роспись, украшение наличников и других элементов избы, вышивка, декор головных уборов и другие. Орнаментальное украшение каменной архитектуры в памятниках русской культуры, каменная резьба, росписи стен, изразцы. Народный костюм. Русский народный праздничный костюм, символы и обереги в его декоре. Головные уборы. Особенности мужской одежды разных сословий, связь украшения костюма мужчины с родом его занятий. Женский и мужской костюмы в традициях разных народов.	*2 часа*	*Использование универсальной библиотеки цифрового образовательного контента*

	Своеобразие одежды разных эпох и культур.		
Модуль «Архитектура»			
1.5.	Конструкция традиционных народных жилищ, их связь с окружающей природой: дома из дерева, глины, камня; юрта и её устройство (каркасный дом); изображение традиционных жилищ. Деревянная изба, её конструкция и декор. Моделирование избы из бумаги или изображение на плоскости в технике аппликации её фасада и традиционного декора. Понимание тесной связи красоты и пользы, функционального и декоративного в архитектуре традиционного жилого деревянного дома. Разные виды изб и надворных построек. Конструкция и изображение здания каменного собора: свод, нефы, закомары, глава, купол. Роль собора в организации жизни древнего города, собор как архитектурная доминанта. Традиции архитектурной конструкции храмовых построек разных народов. Изображение типичной конструкции зданий: древнегреческий храм, готический или романский собор, мечеть, пагода. Освоение образа и структуры архитектурного пространства древнерусского города. Крепостные стены и башни, торг, посад, главный собор. Красота и мудрость в организации города, жизнь в городе. Понимание значения для современных людей сохранения культурного наследия.	*3 часа*	*Использование универсальной библиотеки цифрового образовательного контента*
Модуль «Восприятие произведений искусства»			
1.6.	Произведения В.М. Васнецова, Б.М. Кустодиева, А.М. Васнецова, В.И. Сурикова, К.А. Коровина, А.Г. Венецианова, А.П. Рябушкина, И.Я. Билибина на темы истории и традиций русской отечественной культуры. Примеры произведений великих европейских художников: Леонардо да Винчи, Рафаэля, Рембрандта, Пикассо (и других по выбору учителя).	*3 часа*	*Использование универсальной библиотеки цифрового образовательного контента*

	Памятники древнерусского каменного зодчества: Московский Кремль, Новгородский детинец, Псковский кром, Казанский кремль (и другие с учётом местных архитектурных комплексов, в том числе монастырских). Памятники русского деревянного зодчества. Архитектурный комплекс на острове Кижи. Художественная культура разных эпох и народов. Представления об архитектурных, декоративных и изобразительных произведениях в культуре Древней Греции, других культур Древнего мира. Архитектурные памятники Западной Европы Средних веков и эпохи Возрождения. Произведения предметно-пространственной культуры, составляющие истоки, основания национальных культур в современном мире. Памятники национальным героям. Памятник К. Минину и Д. Пожарскому скульптора И.П. Мартоса в Москве. Мемориальные ансамбли: Могила Неизвестного Солдата в Москве; памятник-ансамбль «Героям Сталинградской битвы» на Мамаевом кургане (и другие по выбору учителя).		
Модуль «Азбука цифровой графики»			
1.7.	Изображение и освоение в программе Paint правил линейной и воздушной перспективы: изображение линии горизонта и точки схода, перспективных сокращений, цветовых и тональных изменений. Моделирование в графическом редакторе с помощью инструментов геометрических фигур конструкции традиционного крестьянского деревянного дома (избы) и различных вариантов его устройства. Моделирование конструкции разных видов традиционных жилищ разных народов (например, юрта, каркасный дом, в том числе с учётом местных традиций). Моделирование в графическом редакторе с помощью инструментов геометрических фигур конструкций	*4 часа*	*Использование универсальной библиотеки цифрового образовательного контента*

	храмовых зданий разных культур: каменный православный собор, готический или романский собор, пагода, мечеть. Построение в графическом редакторе с помощью геометрических фигур или на линейной основе пропорций фигуры человека, изображение различных фаз движения. Создание анимации схематического движения человека (при соответствующих технических условиях). Анимация простого движения нарисованной фигурки: загрузить две фазы движения фигурки в виртуальный редактор GIF-анимации и сохранить простое повторяющееся движение своего рисунка. Создание компьютерной презентации в программе PowerPoint на тему архитектуры, декоративного и изобразительного искусства выбранной эпохи или этнокультурных традиций народов России. Виртуальные тематические путешествия по художественным музеям мира.		
Общее количество часов по программе		**67,5 часов**	

2.1.10. Рабочая программа по учебному предмету «Музыка»

Рабочая программа по учебному предмету «Музыка» (далее соответственно – программа по музыке, музыка) включает пояснительную записку, содержание обучения, планируемые результаты освоения программы по музыке.

Настоящая рабочая программа разработана в соответствии с требованиями федерального государственного образовательного стандарта начального общего образования (ФГОС НОО) и федеральной образовательной программы начального общего образования (ФОП НОО) на основе соответствующей федеральной рабочей программы по данному учебному предмету, включённой в ФОП НОО.

Содержание и планируемые результаты настоящей рабочей программы не ниже уровня, установленного соответствующей федеральной рабочей программой (часть 6.1 статьи 12 Федерального закона от 29 декабря 2012 года № 273-ФЗ «Об образовании в Российской Федерации»).

Пояснительная записка.

Программа по музыке разработана с целью оказания методической помощи учителю музыки в создании рабочей программы по учебному предмету.

Программа по музыке позволит учителю:

реализовать в процессе преподавания музыки современные подходы к формированию личностных, метапредметных и предметных результатов обучения, сформулированных в ФГОС НОО; определить и структурировать планируемые результаты обучения и содержание учебного предмета по годам обучения в соответствии с ФГОС НОО, а также на основе планируемых результатов духовно-нравственного развития, воспитания и социализации обучающихся, представленных в федеральной рабочей программе воспитания;
разработать календарно-тематическое планирование с учётом особенностей конкретного региона, образовательной организации, класса.

Музыка является неотъемлемой частью культурного наследия, универсальным способом коммуникации особенно важна музыка для становления личности обучающегося – как способ, форма и опыт самовыражения и естественного радостного мировосприятия.

В течение периода начального общего образования необходимо заложить основы будущей музыкальной культуры личности, сформировать представления о многообразии проявлений музыкального искусства в жизни современного человека и общества. В содержании программы по музыке представлены различные пласты музыкального искусства: фольклор, классическая, современная музыка, в том числе наиболее достойные образцы массовой музыкальной культуры (джаз, эстрада, музыка кино и другие). Наиболее эффективной формой освоения музыкального искусства является практическое музицирование – пение, игра на доступных музыкальных инструментах, различные формы музыкального движения. В ходе активной музыкальной деятельности происходит постепенное освоение элементов музыкального языка, понимание основных жанровых особенностей, принципов и форм развития музыки.

Программа по музыке предусматривает знакомство обучающихся с некоторым количеством явлений, фактов музыкальной культуры (знание музыкальных произведений, фамилий композиторов и исполнителей, специальной терминологии). Программа по музыке формирует эстетические потребности, проживание и осознание тех особых мыслей и чувств, состояний, отношений к жизни, самому себе, другим людям, которые несёт в себе музыка.

Свойственная музыкальному восприятию идентификация с лирическим героем произведения является уникальным психологическим механизмом для формирования мировоззрения обучающегося опосредованным недирективным

путём. Ключевым моментом при составлении программы по музыке является отбор репертуара, который должен сочетать в себе такие качества, как доступность, высокий художественный уровень, соответствие системе традиционных российских ценностей.

Одним из наиболее важных направлений программы по музыке является развитие эмоционального интеллекта обучающихся. Через опыт чувственного восприятия и художественного исполнения музыки формируется эмоциональная осознанность, рефлексивная установка личности в целом.

Особая роль в организации музыкальных занятий в программе по музыке принадлежит игровым формам деятельности, которые рассматриваются как широкий спектр конкретных приёмов и методов, внутренне присущих самому искусству – от традиционных фольклорных игр и театрализованных представлений к звуковым импровизациям, направленным на освоение жанровых особенностей, элементов музыкального языка, композиционных принципов.

Основная цель программы по музыке – воспитание музыкальной культуры как части общей духовной культуры обучающихся. Основным содержанием музыкального обучения и воспитания является личный и коллективный опыт проживания и осознания специфического комплекса эмоций, чувств, образов, идей, порождаемых ситуациями эстетического восприятия (постижение мира через переживание, самовыражение через творчество, духовно-нравственное становление, воспитание чуткости к внутреннему миру другого человека через опыт сотворчества и сопереживания).

В процессе конкретизации учебных целей их реализация осуществляется по следующим направлениям:

становление системы ценностей, обучающихся в единстве эмоциональной и познавательной сферы;

развитие потребности в общении с произведениями искусства, осознание значения музыкального искусства как универсального языка общения, художественного отражения многообразия жизни;

формирование творческих способностей ребёнка, развитие внутренней мотивации к музицированию.

Важнейшие задачи обучения музыке на уровне начального общего образования:

формирование эмоционально-ценностной отзывчивости на прекрасное в жизни и в искусстве;

формирование позитивного взгляда на окружающий мир, гармонизация взаимодействия с природой, обществом, самим собой через доступные формы музицирования;

формирование культуры осознанного восприятия музыкальных образов, приобщение к традиционным российским духовно-нравственным ценностям через собственный внутренний опыт эмоционального переживания;

развитие эмоционального интеллекта в единстве с другими познавательными и регулятивными универсальными учебными действиями, развитие ассоциативного мышления и продуктивного воображения;

овладение предметными умениями и навыками в различных видах практического музицирования, введение обучающегося в искусство через разнообразие видов музыкальной деятельности, в том числе: слушание (воспитание грамотного слушателя), исполнение (пение, игра на музыкальных инструментах); сочинение (элементы импровизации, композиции, аранжировки); музыкальное движение (пластическое интонирование, танец, двигательное моделирование), исследовательские и творческие проекты;

изучение закономерностей музыкального искусства: интонационная и жанровая природа музыки, основные выразительные средства, элементы музыкального языка;

воспитание уважения к культурному наследию России, присвоение интонационно-образного строя отечественной музыкальной культуры;

расширение кругозора, воспитание любознательности, интереса к музыкальной культуре России, ее регионов, этнических групп, малой родины, а также к музыкальной культуре других стран, культур, времён и народов.

Программа по музыке составлена на основе модульного принципа построения учебного материала и допускает вариативный подход к очерёдности изучения модулей, принципам компоновки учебных тем, форм и методов освоения содержания.

Содержание учебного предмета структурно представлено восемью модулями (тематическими линиями):

инвариантные:

модуль № 1 «Народная музыка России»;

модуль № 2 «Классическая музыка»;

модуль № 3 «Музыка в жизни человека»

вариативные:

модуль № 4 «Музыка народов мира»;

модуль № 5 «Духовная музыка»;

модуль № 6 «Музыка театра и кино»;

модуль № 7 «Современная музыкальная культура»;

модуль № 8 «Музыкальная грамота»

Каждый модуль состоит из нескольких тематических блоков. Модульный

принцип допускает перестановку блоков, перераспределение количества учебных часов между блоками.

Вариативная компоновка тематических блоков позволяет существенно расширить формы и виды деятельности за счёт внеурочных и внеклассных мероприятий – посещений театров, музеев, концертных залов, работы над исследовательскими и творческими проектами. В таком случае количество часов, отводимых на изучение данной темы, увеличивается за счёт внеурочной деятельности в рамках часов, предусмотренных эстетическим направлением плана внеурочной деятельности образовательной организации.

Общее число часов, рекомендованных для изучения музыки -67,5 часов: в 1 классе – 16,5 часа (0,5 часов в неделю), во 2 классе – 17 часов (0,5 часов в неделю), в 3 классе – 17 часов (0,5 часов в неделю), в 4 классе – 17 часов (0,5 часов в неделю).

Общее число часов, рекомендованных для изучения музыки, в 1 классе может быть сокращено (не более чем на 12%) в целях исполнения Санитарно-эпидемиологических требований в части обучения по 3 урока в день в сентябре и октябре.

При разработке рабочей программы по музыке образовательная организация вправе использовать возможности сетевого взаимодействия, в том числе с организациями системы дополнительного образования детей, учреждениями культуры, организациями культурно-досуговой сферы (театры, музеи, творческие союзы).

Освоение программы по музыке предполагает активную социокультурную деятельность обучающихся, участие в музыкальных праздниках, конкурсах, концертах, театрализованных действиях, в том числе основанных на межпредметных связях с такими учебными предметами, как «Изобразительное искусство», «Литературное чтение», «Окружающий мир», «Основы религиозной культуры и светской этики», «Иностранный язык» и другие.

Содержание обучения музыке на уровне начального общего образования.

Инвариантные модули:

Модуль № 1 «Народная музыка России».

Данный модуль является одним из наиболее значимых. Цели воспитания национальной и гражданской идентичности, а также принцип «вхождения в музыку от родного порога» предполагают, что отправной точкой для освоения всего богатства и разнообразия музыки должна быть музыкальная культура родного края, своего народа, других народов нашей страны. Необходимо обеспечить глубокое и содержательное освоение основ традиционного фольклора,

отталкиваясь в первую очередь от материнского и детского фольклора, календарных обрядов и праздников. Особое внимание необходимо уделить подлинному, аутентичному звучанию народной музыки, научить детей отличать настоящую народную музыку от эстрадных шоу-программ, эксплуатирующих фольклорный колорит.

Край, в котором ты живёшь.

Содержание: музыкальные традиции малой Родины. Песни, обряды, музыкальные инструменты.

Виды деятельности обучающихся:

разучивание, исполнение образцов традиционного фольклора своей местности, песен, посвящённых своей малой родине, песен композиторов-земляков;

диалог с учителем о музыкальных традициях своего родного края;

вариативно: просмотр видеофильма о культуре родного края; посещение краеведческого музея; посещение этнографического спектакля, концерта.

Русский фольклор.

Содержание: русские народные песни (трудовые, хороводные). Детский фольклор (игровые, заклички, потешки, считалки, прибаутки).

Виды деятельности обучающихся:

разучивание, исполнение русских народных песен разных жанров;

участие в коллективной традиционной музыкальной игре (по выбору учителя могут быть освоены игры «Бояре», «Плетень», «Бабка-ёжка», «Заинька» и другие);

сочинение мелодий, вокальная импровизация на основе текстов игрового детского фольклора;

вариативно: ритмическая импровизация, исполнение аккомпанемента на простых ударных (ложки) и духовых (свирель) инструментах к изученным народным песням;

Русские народные музыкальные инструменты.

Содержание: народные музыкальные инструменты (балалайка, рожок, свирель, гусли, гармонь, ложки). Инструментальные наигрыши. Плясовые мелодии.

Виды деятельности обучающихся:

знакомство с внешним видом, особенностями исполнения и звучания русских народных инструментов;

определение на слух тембров инструментов;

классификация на группы духовых, ударных, струнных;

музыкальная викторина на знание тембров народных инструментов;

двигательная игра – импровизация-подражание игре на музыкальных инструментах;

слушание фортепианных пьес композиторов, исполнение песен, в которых присутствуют звукоизобразительные элементы, подражание голосам народных инструментов;

вариативно: просмотр видеофильма о русских музыкальных инструментах; посещение музыкального или краеведческого музея; освоение простейших навыков игры на свирели, ложках.

Сказки, мифы и легенды.

Содержание: народные сказители. Русские народные сказания, былины. Сказки и легенды о музыке и музыкантах.

Виды деятельности обучающихся:

знакомство с манерой сказывания нараспев;

слушание сказок, былин, эпических сказаний, рассказываемых нараспев;

в инструментальной музыке определение на слух музыкальных интонаций речитативного характера;

создание иллюстраций к прослушанным музыкальным и литературным произведениям;

вариативно: знакомство с эпосом народов России (по выбору учителя: отдельные сказания или примеры из эпоса народов России, например, якутского Олонхо, карело-финской Калевалы, калмыцкого Джангара, Нартского эпоса); просмотр фильмов, мультфильмов, созданных на основе былин, сказаний; речитативная импровизация – чтение нараспев фрагмента сказки, былины.

Жанры музыкального фольклора.

Содержание: фольклорные жанры, общие для всех народов: лирические, трудовые, колыбельные песни, танцы и пляски. Традиционные музыкальные инструменты.

Виды деятельности обучающихся:

различение на слух контрастных по характеру фольклорных жанров: колыбельная, трудовая, лирическая, плясовая;

определение, характеристика типичных элементов музыкального языка (темп, ритм, мелодия, динамика), состава исполнителей;

определение тембра музыкальных инструментов, отнесение к одной из групп (духовые, ударные, струнные);

разучивание, исполнение песен разных жанров, относящихся к фольклору разных народов Российской Федерации;

импровизации, сочинение к ним ритмических аккомпанементов (звучащими жестами, на ударных инструментах);

вариативно: исполнение на клавишных или духовых инструментах (свирель) мелодий народных песен, прослеживание мелодии по нотной записи.

Народные праздники.

Содержание: обряды, игры, хороводы, праздничная символика – на примере одного или нескольких народных праздников (по выбору учителя внимание обучающихся может быть сосредоточено на русских традиционных народных праздниках (Рождество, Осенины, Масленица, Троица) и (или) праздниках других народов России (Сабантуй, Байрам, Навруз, Ысыах).

Виды деятельности обучающихся:

знакомство с праздничными обычаями, обрядами, бытовавшими ранее и сохранившимися сегодня у различных народностей Российской Федерации;

разучивание песен, реконструкция фрагмента обряда, участие в коллективной традиционной игре (по выбору учителя могут быть освоены традиционные игры территориально близких или, наоборот, далёких регионов Российской Федерации);

вариативно: просмотр фильма (мультфильма), рассказывающего о символике фольклорного праздника;

посещение театра, театрализованного представления;

участие в народных гуляньях на улицах родного города, посёлка.

Первые артисты, народный театр.

Содержание: скоморохи. Ярмарочный балаган. Вертеп.

Виды деятельности обучающихся:

чтение учебных, справочных текстов по теме;

диалог с учителем;

разучивание, исполнение скоморошин;

вариативно: просмотр фильма (мультфильма), фрагмента музыкального спектакля; творческий проект – театрализованная постановка.

Фольклор народов России.

Содержание: музыкальные традиции, особенности народной музыки республик Российской Федерации (по выбору учителя может быть представлена культура 2–3 регионов Российской Федерации. Особое внимание следует уделить как наиболее распространённым чертам, так и уникальным самобытным явлениям, например: тувинское горловое пение, кавказская лезгинка, якутский варган, пентатонные лады в музыке республик Поволжья, Сибири). Жанры, интонации, музыкальные инструменты, музыканты-исполнители.

Виды деятельности обучающихся:

знакомство с особенностями музыкального фольклора различных народностей Российской Федерации;

определение характерных черт, характеристика типичных элементов музыкального языка (ритм, лад, интонации);

разучивание песен, танцев, импровизация ритмических аккомпанементов на ударных инструментах;

вариативно: исполнение на доступных клавишных или духовых инструментах (свирель) мелодий народных песен, прослеживание мелодии по нотной записи;

творческие, исследовательские проекты, школьные фестивали, посвящённые музыкальному творчеству народов России.

Фольклор в творчестве профессиональных музыкантов.

Содержание: собиратели фольклора. Народные мелодии в обработке композиторов. Народные жанры, интонации как основа для композиторского творчества.

Виды деятельности обучающихся:

диалог с учителем о значении фольклористики;

чтение учебных, популярных текстов о собирателях фольклора;

слушание музыки, созданной композиторами на основе народных жанров и интонаций;

определение приёмов обработки, развития народных мелодий;

разучивание, исполнение народных песен в композиторской обработке;

сравнение звучания одних и тех же мелодий в народном и композиторском варианте;

обсуждение аргументированных оценочных суждений на основе сравнения;

вариативно: аналогии с изобразительным искусством – сравнение фотографий подлинных образцов народных промыслов (гжель, хохлома, городецкая роспись) с творчеством современных художников, модельеров, дизайнеров, работающих в соответствующих техниках росписи.

Модуль № 2 «Классическая музыка».

Данный модуль является одним из важнейших. Шедевры мировой музыкальной классики составляют золотой фонд музыкальной культуры. Проверенные временем образцы камерных и симфонических сочинений позволяют раскрыть перед обучающимися богатую палитру мыслей и чувств, воплощённую в звуках музыкальным гением великих композиторов, воспитывать их музыкальный вкус на подлинно художественных произведениях.

Композитор – исполнитель – слушатель.

Содержание: композитор, исполнитель, особенности их деятельности, творчества. Умение слушать музыку. Концерт, концертный зал. Правила поведения в концертном зале.

Виды деятельности обучающихся:

просмотр видеозаписи концерта;

слушание музыки, рассматривание иллюстраций;

диалог с учителем по теме занятия;

«Я – исполнитель» (игра – имитация исполнительских движений);

игра «Я – композитор» (сочинение небольших попевок, мелодических фраз);

освоение правил поведения на концерте;

вариативно: «Как на концерте» – выступление учителя или одноклассника, обучающегося в музыкальной школе, с исполнением краткого музыкального произведения; посещение концерта классической музыки.

Композиторы – детям.

Содержание: детская музыка П.И. Чайковского, С.С. Прокофьева, Д.Б. Кабалевского и других композиторов. Понятие жанра. Песня, танец, марш.

Виды деятельности обучающихся:

слушание музыки, определение основного характера, музыкально-выразительных средств, использованных композитором;

подбор эпитетов, иллюстраций к музыке;

определение жанра;

музыкальная викторина;

вариативно: вокализация, исполнение мелодий инструментальных пьес со словами; разучивание, исполнение песен; сочинение ритмических аккомпанементов (с помощью звучащих жестов или ударных и шумовых инструментов) к пьесам маршевого и танцевального характера.

Оркестр.

Содержание: оркестр – большой коллектив музыкантов. Дирижёр, партитура, репетиция. Жанр концерта – музыкальное соревнование солиста с оркестром.

Виды деятельности обучающихся:

слушание музыки в исполнении оркестра;

просмотр видеозаписи;

диалог с учителем о роли дирижёра;

«Я – дирижёр» – игра-имитация дирижёрских жестов во время звучания музыки;

разучивание и исполнение песен соответствующей тематики;

вариативно: знакомство с принципом расположения партий в партитуре; работа по группам – сочинение своего варианта ритмической партитуры.

Музыкальные инструменты. Фортепиано.

Содержание: рояль и пианино, история изобретения фортепиано, «секрет»

названия инструмента (форте + пиано). «Предки» и «наследники» фортепиано (клавесин, синтезатор).

Виды деятельности обучающихся:

знакомство с многообразием красок фортепиано;

слушание фортепианных пьес в исполнении известных пианистов;

«Я – пианист» – игра-имитация исполнительских движений во время звучания музыки;

слушание детских пьес на фортепиано в исполнении учителя;

демонстрация возможностей инструмента (исполнение одной и той же пьесы тихо и громко, в разных регистрах, разными штрихами);

вариативно: посещение концерта фортепианной музыки; разбираем инструмент – наглядная демонстрация внутреннего устройства акустического пианино; «Паспорт инструмента» – исследовательская работа, предполагающая подсчёт параметров (высота, ширина, количество клавиш, педалей).

Музыкальные инструменты. Флейта.

Содержание: предки современной флейты, легенда о нимфе Сиринкс, музыка для флейты соло, флейты в сопровождении фортепиано, оркестра (например, «Шутка» И.С. Баха, «Мелодия» из оперы «Орфей и Эвридика» К.В. Глюка, «Сиринкс» К. Дебюсси).

Виды деятельности обучающихся:

знакомство с внешним видом, устройством и тембрами классических музыкальных инструментов;

слушание музыкальных фрагментов в исполнении известных музыкантов-инструменталистов;

чтение учебных текстов, сказок и легенд, рассказывающих о музыкальных инструментах, истории их появления.

Музыкальные инструменты. Скрипка, виолончель.

Содержание: певучесть тембров струнных смычковых инструментов, композиторы, сочинявшие скрипичную музыку, знаменитые исполнители, мастера, изготавливавшие инструменты.

Виды деятельности обучающихся:

игра-имитация исполнительских движений во время звучания музыки;

музыкальная викторина на знание конкретных произведений и их авторов, определения тембров звучащих инструментов;

разучивание, исполнение песен, посвящённых музыкальным инструментам;

вариативно: посещение концерта инструментальной музыки; «Паспорт инструмента» – исследовательская работа, предполагающая описание внешнего вида и особенностей звучания инструмента, способов игры на нём.

Вокальная музыка.

Содержание: человеческий голос – самый совершенный инструмент, бережное отношение к своему голосу, известные певцы, жанры вокальной музыки: песни, вокализы, романсы, арии из опер. Кантата. Песня, романс, вокализ, кант.

Виды деятельности обучающихся:

определение на слух типов человеческих голосов (детские, мужские, женские), тембров голосов профессиональных вокалистов;

знакомство с жанрами вокальной музыки;

слушание вокальных произведений композиторов-классиков;

освоение комплекса дыхательных, артикуляционных упражнений;

вокальные упражнения на развитие гибкости голоса, расширения его диапазона;

проблемная ситуация: что значит красивое пение;

музыкальная викторина на знание вокальных музыкальных произведений и их авторов;

разучивание, исполнение вокальных произведений композиторов-классиков;

вариативно: посещение концерта вокальной музыки; школьный конкурс юных вокалистов.

Инструментальная музыка.

Содержание: жанры камерной инструментальной музыки: этюд, пьеса. Альбом. Цикл. Сюита. Соната. Квартет.

Виды деятельности обучающихся:

знакомство с жанрами камерной инструментальной музыки;

слушание произведений композиторов-классиков;

определение комплекса выразительных средств;

описание своего впечатления от восприятия;

музыкальная викторина;

вариативно: посещение концерта инструментальной музыки; составление словаря музыкальных жанров.

Программная музыка.

Содержание: программное название, известный сюжет, литературный эпиграф.

Виды деятельности обучающихся:

слушание произведений программной музыки;

обсуждение музыкального образа, музыкальных средств, использованных композитором;

вариативно: рисование образов программной музыки; сочинение небольших

миниатюр (вокальные или инструментальные импровизации) по заданной программе.

Симфоническая музыка.

Содержание: симфонический оркестр, тембры, группы инструментов, симфония, симфоническая картина.

Виды деятельности обучающихся:

знакомство с составом симфонического оркестра, группами инструментов;

определение на слух тембров инструментов симфонического оркестра;

слушание фрагментов симфонической музыки;

«дирижирование» оркестром;

музыкальная викторина;

вариативно: посещение концерта симфонической музыки; просмотр фильма об устройстве оркестра.

Русские композиторы-классики.

Содержание: творчество выдающихся отечественных композиторов.

Виды деятельности обучающихся:

знакомство с творчеством выдающихся композиторов, отдельными фактами из их биографии;

слушание музыки;

фрагменты вокальных, инструментальных, симфонических сочинений;

круг характерных образов (картины природы, народной жизни, истории);

характеристика музыкальных образов, музыкально-выразительных средств;

наблюдение за развитием музыки;

определение жанра, формы;

чтение учебных текстов и художественной литературы биографического характера;

вокализация тем инструментальных сочинений;

разучивание, исполнение доступных вокальных сочинений;

вариативно: посещение концерта; просмотр биографического фильма.

Европейские композиторы-классики.

Содержание: творчество выдающихся зарубежных композиторов.

Виды деятельности обучающихся:

знакомство с творчеством выдающихся композиторов, отдельными фактами из их биографии;

слушание музыки;

фрагменты вокальных, инструментальных, симфонических сочинений;

круг характерных образов (картины природы, народной жизни, истории);

характеристика музыкальных образов, музыкально-выразительных средств;

наблюдение за развитием музыки;

определение жанра, формы;

чтение учебных текстов и художественной литературы биографического характера;

вокализация тем инструментальных сочинений;

разучивание, исполнение доступных вокальных сочинений;

вариативно: посещение концерта; просмотр биографического фильма.

Мастерство исполнителя.

Содержание: творчество выдающихся исполнителей-певцов, инструменталистов, дирижёров. Консерватория, филармония, Конкурс имени П.И. Чайковского.

Виды деятельности обучающихся:

знакомство с творчеством выдающихся исполнителей классической музыки;

изучение программ, афиш консерватории, филармонии;

сравнение нескольких интерпретаций одного и того же произведения в исполнении разных музыкантов;

беседа на тему «Композитор – исполнитель – слушатель»;

вариативно: посещение концерта классической музыки;

создание коллекции записей любимого исполнителя.

Модуль № 3 «Музыка в жизни человека».

Главное содержание данного модуля сосредоточено вокруг рефлексивного исследования обучающимися психологической связи музыкального искусства и внутреннего мира человека. Основным результатом его освоения является развитие эмоционального интеллекта обучающихся, расширение спектра переживаемых чувств и их оттенков, осознание собственных душевных движений, способность к сопереживанию как при восприятии произведений искусства, так и в непосредственном общении с другими людьми. Формы бытования музыки, типичный комплекс выразительных средств музыкальных жанров выступают как обобщённые жизненные ситуации, порождающие различные чувства и настроения. Сверхзадача модуля – воспитание чувства прекрасного, пробуждение и развитие эстетических потребностей.

Красота и вдохновение.

Содержание: стремление человека к красоте. Особое состояние – вдохновение. Музыка – возможность вместе переживать вдохновение, наслаждаться красотой. Музыкальное единство людей – хор, хоровод.

Виды деятельности обучающихся:

диалог с учителем о значении красоты и вдохновения в жизни человека;

слушание музыки, концентрация на её восприятии, своём внутреннем

состоянии;

двигательная импровизация под музыку лирического характера «Цветы распускаются под музыку»;

выстраивание хорового унисона – вокального и психологического;

одновременное взятие и снятие звука, навыки певческого дыхания по руке дирижёра;

разучивание, исполнение красивой песни;

вариативно: разучивание хоровода

Музыкальные пейзажи.

Содержание: образы природы в музыке, настроение музыкальных пейзажей, чувства человека, любующегося природой. Музыка – выражение глубоких чувств, тонких оттенков настроения, которые трудно передать словами.

Виды деятельности обучающихся:

слушание произведений программной музыки, посвящённой образам природы;

подбор эпитетов для описания настроения, характера музыки;

сопоставление музыки с произведениями изобразительного искусства;

двигательная импровизация, пластическое интонирование;

разучивание, одухотворенное исполнение песен о природе, её красоте;

вариативно: рисование «услышанных» пейзажей и (или) абстрактная живопись – передача настроения цветом, точками, линиями; игра-импровизация «Угадай моё настроение».

Музыкальные портреты.

Содержание: музыка, передающая образ человека, его походку, движения, характер, манеру речи. «Портреты», выраженные в музыкальных интонациях.

Виды деятельности обучающихся:

слушание произведений вокальной, программной инструментальной музыки, посвящённой образам людей, сказочных персонажей;

подбор эпитетов для описания настроения, характера музыки;

сопоставление музыки с произведениями изобразительного искусства;

двигательная импровизация в образе героя музыкального произведения;

разучивание, хара́ктерное исполнение песни – портретной зарисовки;

вариативно: рисование, лепка героя музыкального произведения; игра-импровизация «Угадай мой характер»; инсценировка – импровизация в жанре кукольного (теневого) театра с помощью кукол, силуэтов.

Какой же праздник без музыки?

Содержание: музыка, создающая настроение праздника. Музыка в цирке, на уличном шествии, спортивном празднике.

Виды деятельности обучающихся:

диалог с учителем о значении музыки на празднике;

слушание произведений торжественного, праздничного характера;

«дирижирование» фрагментами произведений;

конкурс на лучшего «дирижёра»;

разучивание и исполнение тематических песен к ближайшему празднику;

проблемная ситуация: почему на праздниках обязательно звучит музыка;

вариативно: запись видеооткрытки с музыкальным поздравлением; групповые творческие шутливые двигательные импровизации «Цирковая труппа».

Танцы, игры и веселье.

Содержание: музыка – игра звуками. Танец – искусство и радость движения. Примеры популярных танцев.

Виды деятельности обучающихся:

слушание, исполнение музыки скерцозного характера;

разучивание, исполнение танцевальных движений;

танец-игра;

рефлексия собственного эмоционального состояния после участия в танцевальных композициях и импровизациях;

проблемная ситуация: зачем люди танцуют;

ритмическая импровизация в стиле определённого танцевального жанра;

Музыка на войне, музыка о войне.

Содержание: военная тема в музыкальном искусстве. Военные песни, марши, интонации, ритмы, тембры (призывная кварта, пунктирный ритм, тембры малого барабана, трубы). Песни Великой Отечественной войны – песни Великой Победы.

Виды деятельности обучающихся:

чтение учебных и художественных текстов, посвящённых песням Великой Отечественной войны;

слушание, исполнение песен Великой Отечественной войны, знакомство с историей их сочинения и исполнения;

обсуждение в классе, ответы на вопросы: какие чувства вызывают песни Великой Победы, почему? Как музыка, песни помогали российскому народу одержать победу в Великой Отечественной войне?

Главный музыкальный символ.

Содержание: гимн России – главный музыкальный символ нашей страны. Традиции исполнения Гимна России. Другие гимны.

Виды деятельности обучающихся:

разучивание, исполнение Гимна Российской Федерации;

знакомство с историей создания, правилами исполнения;

просмотр видеозаписей парада, церемонии награждения спортсменов;

чувство гордости, понятия достоинства и чести;

обсуждение этических вопросов, связанных с государственными символами страны;

разучивание, исполнение Гимна своей республики, города, школы.

Искусство времени.

Содержание: музыка – временное искусство. Погружение в поток музыкального звучания. Музыкальные образы движения, изменения и развития.

Виды деятельности обучающихся:

слушание, исполнение музыкальных произведений, передающих образ непрерывного движения;

наблюдение за своими телесными реакциями (дыхание, пульс, мышечный тонус) при восприятии музыки;

проблемная ситуация: как музыка воздействует на человека;

вариативно: программная ритмическая или инструментальная импровизация «Поезд», «Космический корабль».

Модуль № 4 «Музыка народов мира».

Данный модуль является продолжением и дополнением модуля «Народная музыка России». «Между музыкой моего народа и музыкой других народов нет непереходимых границ» – тезис, выдвинутый Д.Б. Кабалевским во второй половине XX века, остаётся по-прежнему актуальным. Интонационная и жанровая близость фольклора разных народов.

Певец своего народа.

Содержание: интонации народной музыки в творчестве зарубежных композиторов – ярких представителей национального музыкального стиля своей страны.

Виды деятельности обучающихся:

знакомство с творчеством композиторов;

сравнение их сочинений с народной музыкой;

определение формы, принципа развития фольклорного музыкального материала;

вокализация наиболее ярких тем инструментальных сочинений;

разучивание, исполнение доступных вокальных сочинений;

вариативно: исполнение на клавишных или духовых инструментах композиторских мелодий, прослеживание их по нотной записи;

творческие, исследовательские проекты, посвящённые выдающимся композиторам.

Музыка стран ближнего зарубежья

Содержание: фольклор и музыкальные традиции стран ближнего зарубежья (песни, танцы, обычаи, музыкальные инструменты). Музыкальные традиции и праздники, народные инструменты и жанры. Славянские музыкальные традиции. Кавказские мелодии и ритмы. Композиторы и музыканты-исполнители стран ближнего зарубежья. Близость музыкальной культуры этих стран с российскими республиками.

Виды деятельности обучающихся:

знакомство с особенностями музыкального фольклора народов других стран;

определение характерных черт, типичных элементов музыкального языка (ритм, лад, интонации);

знакомство с внешним видом, особенностями исполнения и звучания народных инструментов;

определение на слух тембров инструментов;

классификация на группы духовых, ударных, струнных;

музыкальная викторина на знание тембров народных инструментов;

двигательная игра – импровизация-подражание игре на музыкальных инструментах;

сравнение интонаций, жанров, ладов, инструментов других народов с фольклорными элементами народов России;

разучивание и исполнение песен, танцев, сочинение, импровизация ритмических аккомпанементов к ним (с помощью звучащих жестов или на ударных инструментах);

вариативно: исполнение на клавишных или духовых инструментах народных мелодий, прослеживание их по нотной записи;

творческие, исследовательские проекты, школьные фестивали, посвящённые музыкальной культуре народов мира.

Музыка стран дальнего зарубежья

Содержание: музыка народов Европы. Танцевальный и песенный фольклор европейских народов. Канон. Странствующие музыканты. Карнавал. Музыка Испании и Латинской Америки. Фламенко. Искусство игры на гитаре, кастаньеты, латиноамериканские ударные инструменты. Танцевальные жанры (по выбору учителя могут быть представлены болеро, фанданго, хота, танго, самба, румба, ча-ча-ча, сальса, босса-нова и другие).

Смешение традиций и культур в музыке Северной Америки.

Музыка Японии и Китая. Древние истоки музыкальной культуры стран Юго-Восточной Азии. Императорские церемонии, музыкальные инструменты.

Пентатоника.

Музыка Средней Азии. Музыкальные традиции и праздники, народные инструменты и современные исполнители Казахстана, Киргизии, и других стран региона.

Виды деятельности обучающихся:

знакомство с особенностями музыкального фольклора народов других стран;

определение характерных черт, типичных элементов музыкального языка (ритм, лад, интонации);

знакомство с внешним видом, особенностями исполнения и звучания народных инструментов;

определение на слух тембров инструментов;

классификация на группы духовых, ударных, струнных;

музыкальная викторина на знание тембров народных инструментов;

двигательная игра – импровизация-подражание игре на музыкальных инструментах;

сравнение интонаций, жанров, ладов, инструментов других народов с фольклорными элементами народов России;

разучивание и исполнение песен, танцев, сочинение, импровизация ритмических аккомпанементов к ним (с помощью звучащих жестов или на ударных инструментах);

вариативно: исполнение на клавишных или духовых инструментах народных мелодий, прослеживание их по нотной записи;

творческие, исследовательские проекты, школьные фестивали, посвящённые музыкальной культуре народов мира.

Диалог культур.

Содержание: образы, интонации фольклора других народов и стран в музыке отечественных и иностранных композиторов (в том числе образы других культур в музыке русских композиторов и русские музыкальные цитаты в творчестве зарубежных композиторов).

Виды деятельности обучающихся:

знакомство с творчеством композиторов;

сравнение их сочинений с народной музыкой;

определение формы, принципа развития фольклорного музыкального материала;

вокализация наиболее ярких тем инструментальных сочинений;

разучивание, исполнение доступных вокальных сочинений;

вариативно: исполнение на клавишных или духовых инструментах

композиторских мелодий, прослеживание их по нотной записи;

творческие, исследовательские проекты, посвящённые выдающимся композиторам.

Модуль № 5 «Духовная музыка»

Музыкальная культура России на протяжении нескольких столетий была представлена тремя главными направлениями – музыкой народной, духовной и светской. В рамках религиозной культуры были созданы подлинные шедевры музыкального искусства. Изучение данного модуля поддерживает баланс, позволяет в рамках календарно-тематического планирования представить обучающимся максимально широкую сферу бытования музыкального искусства. Однако знакомство с отдельными произведениями, шедеврами духовной музыки возможно и в рамках изучения других модулей.

Звучание храма.

Содержание: колокола, колокольные звоны (благовест, трезвон и другие), звонарские приговорки. Колокольность в музыке русских композиторов.

Виды деятельности обучающихся:

обобщение жизненного опыта, связанного со звучанием колоколов;

диалог с учителем о традициях изготовления колоколов, значении колокольного звона;

знакомство с видами колокольных звонов;

слушание музыки русских композиторов с ярко выраженным изобразительным элементом колокольности (по выбору учителя могут звучать фрагменты из музыкальных произведений М.П. Мусоргского, П.И. Чайковского, М.И. Глинки, С.В. Рахманинова и другие);

выявление, обсуждение характера, выразительных средств, использованных композитором;

двигательная импровизация – имитация движений звонаря на колокольне;

ритмические и артикуляционные упражнения на основе звонарских приговорок;

вариативно: просмотр документального фильма о колоколах;

сочинение, исполнение на фортепиано, синтезаторе или металлофонах композиции (импровизации), имитирующей звучание колоколов.

Песни верующих.

Содержание: молитва, хорал, песнопение, духовный стих. Образы духовной музыки в творчестве композиторов-классиков.

Виды деятельности обучающихся:

слушание, разучивание, исполнение вокальных произведений религиозного содержания;

диалог с учителем о характере музыки, манере исполнения, выразительных средствах;

знакомство с произведениями светской музыки, в которых воплощены молитвенные интонации, используется хоральный склад звучания;

вариативно: просмотр документального фильма о значении молитвы;

рисование по мотивам прослушанных музыкальных произведений.

Инструментальная музыка в церкви.

Содержание: орган и его роль в богослужении. Творчество И.С. Баха.

Виды деятельности обучающихся:

чтение учебных и художественных текстов, посвящённых истории создания, устройству органа, его роли в католическом и протестантском богослужении;

ответы на вопросы учителя;

слушание органной музыки И.С. Баха;

описание впечатления от восприятия, характеристика музыкально-выразительных средств;

игровая имитация особенностей игры на органе (во время слушания);

звуковое исследование – исполнение (учителем) на синтезаторе знакомых музыкальных произведений тембром органа;

наблюдение за трансформацией музыкального образа;

вариативно: посещение концерта органной музыки; рассматривание иллюстраций, изображений органа; проблемная ситуация – выдвижение гипотез о принципах работы этого музыкального инструмента; просмотр познавательного фильма об органе; литературное, художественное творчество на основе музыкальных впечатлений от восприятия органной музыки.

Искусство Русской православной церкви.

Содержание: музыка в православном храме. Традиции исполнения, жанры (тропарь, стихира, величание и другие). Музыка и живопись, посвящённые святым. Образы Христа, Богородицы.

Виды деятельности обучающихся:

разучивание, исполнение вокальных произведений религиозной тематики, сравнение церковных мелодий и народных песен, мелодий светской музыки;

прослеживание исполняемых мелодий по нотной записи;

анализ типа мелодического движения, особенностей ритма, темпа, динамики;

сопоставление произведений музыки и живописи, посвящённых святым, Христу, Богородице;

вариативно: посещение храма; поиск в Интернете информации о Крещении Руси, святых, об иконах.

Религиозные праздники.

Содержание: праздничная служба, вокальная (в том числе хоровая) музыка религиозного содержания (по выбору: на религиозных праздниках той конфессии, которая наиболее почитаема в данном регионе Российской Федерации. В рамках православной традиции возможно рассмотрение традиционных праздников с точки зрения, как религиозной символики, так и фольклорных традиций (например: Рождество, Троица, Пасха). Рекомендуется знакомство с фрагментами литургической музыки русских композиторов-классиков (С.В. Рахманинов, П.И. Чайковский и других композиторов).

Виды деятельности обучающихся:

слушание музыкальных фрагментов праздничных богослужений, определение характера музыки, её религиозного содержания;

разучивание (с использованием нотного текста), исполнение доступных вокальных произведений духовной музыки;

вариативно: просмотр фильма, посвящённого религиозным праздникам; посещение концерта духовной музыки; исследовательские проекты, посвящённые музыке религиозных праздников.

Модуль № 6 «Музыка театра и кино».

Модуль «Музыка театра и кино» тесно переплетается с модулем «Классическая музыка», может стыковаться по ряду произведений с модулями «Современная музыка» (мюзикл), «Музыка в жизни человека» (музыкальные портреты). Для данного модуля особенно актуально сочетание различных видов урочной и внеурочной деятельности, таких как театрализованные постановки силами обучающихся, посещение музыкальных театров, коллективный просмотр фильмов.

Музыкальная сказка на сцене, на экране.

Содержание: характеры персонажей, отражённые в музыке. Тембр голоса. Соло. Хор, ансамбль.

Виды деятельности обучающихся:

видеопросмотр музыкальной сказки;

обсуждение музыкально-выразительных средств, передающих повороты сюжета, характеры героев;

игра-викторина «Угадай по голосу»;

разучивание, исполнение отдельных номеров из детской оперы, музыкальной сказки;

вариативно: постановка детской музыкальной сказки, спектакль для родителей; творческий проект «Озвучиваем мультфильм».

Театр оперы и балета.

Содержание: особенности музыкальных спектаклей. Балет. Опера. Солисты, хор, оркестр, дирижёр в музыкальном спектакле.

Виды деятельности обучающихся:

знакомство со знаменитыми музыкальными театрами;

просмотр фрагментов музыкальных спектаклей с комментариями учителя;

определение особенностей балетного и оперного спектакля;

тесты или кроссворды на освоение специальных терминов;

танцевальная импровизация под музыку фрагмента балета;

разучивание и исполнение доступного фрагмента, обработки песни (хора из оперы);

«игра в дирижёра» – двигательная импровизация во время слушания оркестрового фрагмента музыкального спектакля;

вариативно: посещение спектакля или экскурсия в местный музыкальный театр; виртуальная экскурсия по Большому театру; рисование по мотивам музыкального спектакля, создание афиши.

Балет. Хореография – искусство танца.

Содержание: сольные номера и массовые сцены балетного спектакля. Фрагменты, отдельные номера из балетов отечественных композиторов (например, балеты П.И. Чайковского, С.С. Прокофьева, А.И. Хачатуряна, В.А. Гаврилина, Р.К. Щедрина).

Виды деятельности обучающихся:

просмотр и обсуждение видеозаписей – знакомство с несколькими яркими сольными номерами и сценами из балетов русских композиторов;

музыкальная викторина на знание балетной музыки;

вариативно: пропевание и исполнение ритмической партитуры – аккомпанемента к фрагменту балетной музыки; посещение балетного спектакля или просмотр фильма-балета;

Опера. Главные герои и номера оперного спектакля.

Содержание: ария, хор, сцена, увертюра – оркестровое вступление. Отдельные номера из опер русских и зарубежных композиторов (по выбору учителя могут быть представлены фрагменты из опер Н.А. Римского-Корсакова («Садко», «Сказка о царе Салтане», «Снегурочка»), М.И. Глинки («Руслан и Людмила»), К.В. Глюка («Орфей и Эвридика»), Дж. Верди и других композиторов).

Виды деятельности обучающихся:

слушание фрагментов опер;

определение характера музыки сольной партии, роли и выразительных средств оркестрового сопровождения;

знакомство с тембрами голосов оперных певцов;

освоение терминологии;

звучащие тесты и кроссворды на проверку знаний;

разучивание, исполнение песни, хора из оперы;

рисование героев, сцен из опер;

вариативно: просмотр фильма-оперы; постановка детской оперы.

Сюжет музыкального спектакля.

Содержание: либретто, развитие музыки в соответствии с сюжетом. Действия и сцены в опере и балете. Контрастные образы, лейтмотивы.

Виды деятельности обучающихся:

знакомство с либретто, структурой музыкального спектакля;

рисунок обложки для либретто опер и балетов;

анализ выразительных средств, создающих образы главных героев, противоборствующих сторон;

наблюдение за музыкальным развитием, характеристика приёмов, использованных композитором;

вокализация, пропевание музыкальных тем, пластическое интонирование оркестровых фрагментов;

музыкальная викторина на знание музыки;

звучащие и терминологические тесты;

вариативно: создание любительского видеофильма на основе выбранного либретто; просмотр фильма-оперы или фильма-балета.

Оперетта, мюзикл.

Содержание: история возникновения и особенности жанра. Отдельные номера из оперетт И. Штрауса, И. Кальмана и другие.

Виды деятельности обучающихся:

знакомство с жанрами оперетты, мюзикла;

слушание фрагментов из оперетт, анализ характерных особенностей жанра;

разучивание, исполнение отдельных номеров из популярных музыкальных спектаклей;

сравнение разных постановок одного и того же мюзикла;

вариативно: посещение музыкального театра: спектакль в жанре оперетты или мюзикла; постановка фрагментов, сцен из мюзикла – спектакль для родителей.

Кто создаёт музыкальный спектакль?

Содержание: профессии музыкального театра: дирижёр, режиссёр, оперные певцы, балерины и танцовщики, художники и другие.

Виды деятельности обучающихся:

диалог с учителем по поводу синкретичного характера музыкального спектакля;

знакомство с миром театральных профессий, творчеством театральных режиссёров, художников;

просмотр фрагментов одного и того же спектакля в разных постановках;

обсуждение различий в оформлении, режиссуре;

создание эскизов костюмов и декораций к одному из изученных музыкальных спектаклей;

вариативно: виртуальный квест по музыкальному театру.

Патриотическая и народная тема в театре и кино.

Содержание: история создания, значение музыкально-сценических и экранных произведений, посвящённых нашему народу, его истории, теме служения Отечеству. Фрагменты, отдельные номера из опер, балетов, музыки к фильмам (например, опера «Иван Сусанин» М.И. Глинки, опера «Война и мир», музыка к кинофильму «Александр Невский» С.С. Прокофьева, оперы «Борис Годунов» и другие произведения).

Виды деятельности обучающихся:

чтение учебных и популярных текстов об истории создания патриотических опер, фильмов, о творческих поисках композиторов, создававших к ним музыку;

диалог с учителем;

просмотр фрагментов крупных сценических произведений, фильмов;

обсуждение характера героев и событий;

проблемная ситуация: зачем нужна серьёзная музыка;

разучивание, исполнение песен о Родине, нашей стране, исторических событиях и подвигах героев;

вариативно: посещение театра (кинотеатра) – просмотр спектакля (фильма) патриотического содержания; участие в концерте, фестивале, конференции патриотической тематики.

Модуль № 7 «Современная музыкальная культура».

Наряду с важнейшими сферами музыкальной культуры (музыка народная, духовная и светская), сформировавшимися в прошлые столетия, правомерно выделить в отдельный пласт современную музыку. Объективной сложностью в данном случае является выДеление явлений, персоналий и произведений, действительно достойных внимания, тех, которые не забудутся через несколько лет как случайное веяние моды. В понятие «современная музыка» входит широкий круг явлений (от академического авангарда до фри-джаза, от эмбиента до рэпа), для восприятия которых требуется специфический и разнообразный музыкальный опыт. Поэтому на уровне начального общего образования

необходимо заложить основы для последующего развития в данном направлении. Помимо указанных в модуле тематических блоков, существенным вкладом в такую подготовку является разучивание и исполнение песен современных композиторов, написанных современным музыкальным языком. При этом необходимо удерживать баланс между современностью песни и её доступностью детскому восприятию, соблюдать критерии отбора материала с учётом требований художественного вкуса, эстетичного вокально-хорового звучания.

Современные обработки классической музыки.

Содержание: понятие обработки, творчество современных композиторов исполнителей, обрабатывающих классическую музыку. Проблемная ситуация: зачем музыканты делают обработки классики?

Виды деятельности обучающихся:

различение музыки классической и её современной обработки;

слушание обработок классической музыки, сравнение их с оригиналом;

обсуждение комплекса выразительных средств, наблюдение за изменением характера музыки;

вокальное исполнение классических тем в сопровождении современного ритмизованного аккомпанемента;

Джаз.

Содержание: особенности джаза: импровизационность, ритм. Музыкальные инструменты джаза, особые приёмы игры на них. Творчество джазовых музыкантов (по выбору учителя могут быть представлены примеры творчества всемирно известных джазовых).

Виды деятельности обучающихся:

знакомство с творчеством джазовых музыкантов;

узнавание, различение на слух джазовых композиций в отличие от других музыкальных стилей и направлений;

определение на слух тембров музыкальных инструментов, исполняющих джазовую композицию;

вариативно: разучивание, исполнение песен в джазовых ритмах; сочинение, импровизация ритмического аккомпанемента с джазовым ритмом, синкопами; составление плейлиста, коллекции записей джазовых музыкантов.

Исполнители современной музыки.

Содержание: творчество одного или нескольких исполнителей современной музыки, популярных у молодёжи.

Виды деятельности обучающихся:

просмотр видеоклипов современных исполнителей;

сравнение их композиций с другими направлениями и стилями (классикой,

духовной, народной музыкой);

вариативно: составление плейлиста, коллекции записей современной музыки для друзей-других обучающихся (для проведения совместного досуга); съёмка собственного видеоклипа на музыку одной из современных популярных композиций.

Электронные музыкальные инструменты.

Содержание: современные «двойники» классических музыкальных инструментов: синтезатор, электронная скрипка, гитара, барабаны. Виртуальные музыкальные инструменты в компьютерных программах.

Виды деятельности обучающихся:

слушание музыкальных композиций в исполнении на электронных музыкальных инструментах;

сравнение их звучания с акустическими инструментами, обсуждение результатов сравнения;

подбор электронных тембров для создания музыки к фантастическому фильму;

вариативно: посещение музыкального магазина (отдел электронных музыкальных инструментов); просмотр фильма об электронных музыкальных инструментах; создание электронной композиции в компьютерных программах с готовыми семплами (например, Garage Band).

Модуль № 8 «Музыкальная грамота».

Данный модуль является вспомогательным и не может изучаться в отрыве от других модулей. Освоение музыкальной грамоты не является самоцелью и всегда подчиняется задачам освоения исполнительского, в первую очередь певческого репертуара, а также задачам воспитания грамотного слушателя. Распределение ключевых тем модуля в рамках календарно-тематического планирования возможно по арочному принципу либо на регулярной основе по 5–10 минут на каждом уроке. Новые понятия и навыки после их освоения не исключаются из учебной деятельности, а используются в качестве актуального знания, практического багажа при организации работы над следующим музыкальным материалом.

Весь мир звучит.

Содержание: звуки музыкальные и шумовые. Свойства звука: высота, громкость, длительность, тембр.

Виды деятельности обучающихся:

знакомство со звуками музыкальными и шумовыми;

различение, определение на слух звуков различного качества;

игра – подражание звукам и голосам природы с использованием шумовых музыкальных инструментов, вокальной импровизации;

артикуляционные упражнения, разучивание и исполнение попевок и песен с использованием звукоподражательных элементов, шумовых звуков.

Звукоряд.

Содержание: нотный стан, скрипичный ключ. Ноты первой октавы.

Виды деятельности обучающихся:

знакомство с элементами нотной записи;

различение по нотной записи, определение на слух звукоряда в отличие от других последовательностей звуков;

пение с названием нот, игра на металлофоне звукоряда от ноты «до»;

разучивание и исполнение вокальных упражнений, песен, построенных на элементах звукоряда.

Интонация.

Содержание: выразительные и изобразительные интонации.

Виды деятельности обучающихся:

определение на слух, прослеживание по нотной записи кратких интонаций изобразительного (ку-ку, тик-так и другие) и выразительного (просьба, призыв и другие) характера;

разучивание, исполнение попевок, вокальных упражнений, песен, вокальные и инструментальные импровизации на основе данных интонаций;

слушание фрагментов музыкальных произведений, включающих примеры изобразительных интонаций.

Ритм.

Содержание: звуки длинные и короткие (восьмые и четвертные длительности), такт, тактовая черта.

Виды деятельности обучающихся:

определение на слух, прослеживание по нотной записи ритмических рисунков, состоящих из различных длительностей и пауз;

исполнение, импровизация с помощью звучащих жестов (хлопки, шлепки, притопы) и (или) ударных инструментов простых ритмов;

игра «Ритмическое эхо», прохлопывание ритма по ритмическим карточкам, проговаривание с использованием ритмослогов;

разучивание, исполнение на ударных инструментах ритмической партитуры;

слушание музыкальных произведений с ярко выраженным ритмическим рисунком, воспроизведение данного ритма по памяти (хлопками);

Ритмический рисунок.

Содержание: длительности половинная, целая, шестнадцатые. Паузы. Ритмические рисунки. Ритмическая партитура.

Виды деятельности обучающихся:

определение на слух, прослеживание по нотной записи ритмических рисунков, состоящих из различных длительностей и пауз;

исполнение, импровизация с помощью звучащих жестов (хлопки, шлепки, притопы) и (или) ударных инструментов простых ритмов;

игра «Ритмическое эхо», прохлопывание ритма по ритмическим карточкам, проговаривание с использованием ритмослогов;

разучивание, исполнение на ударных инструментах ритмической партитуры;

слушание музыкальных произведений с ярко выраженным ритмическим рисунком, воспроизведение данного ритма по памяти (хлопками);

Размер.

Содержание: равномерная пульсация. Сильные и слабые доли. Размеры 2/4, 3/4, 4/4.

Виды деятельности обучающихся:

ритмические упражнения на ровную пульсацию, выделение сильных долей в размерах 2/4, 3/4, 4/4 (звучащими жестами или на ударных инструментах);

определение на слух, по нотной записи размеров 2/4, 3/4, 4/4;

исполнение вокальных упражнений, песен в размерах 2/4, 3/4, 4/4 с хлопками-акцентами на сильную долю, элементарными дирижёрскими жестами;

слушание музыкальных произведений с ярко выраженным музыкальным размером, танцевальные, двигательные импровизации под музыку;

вариативно: исполнение на клавишных или духовых инструментах попевок, мелодий в размерах 2/4, 3/4, 4/4; вокальная и инструментальная импровизация в заданном размере.

Музыкальный язык.

Содержание: темп, тембр. Динамика (форте, пиано, крещендо, диминуэндо). Штрихи (стаккато, легато, акцент).

Виды деятельности обучающихся:

знакомство с элементами музыкального языка, специальными терминами, их обозначением в нотной записи;

определение изученных элементов на слух при восприятии музыкальных произведений;

наблюдение за изменением музыкального образа при изменении элементов музыкального языка (как меняется характер музыки при изменении темпа, динамики, штрихов);

исполнение вокальных и ритмических упражнений, песен с ярко выраженными динамическими, темповыми, штриховыми красками;

использование элементов музыкального языка для создания определённого образа, настроения в вокальных и инструментальных импровизациях;

вариативно: исполнение на клавишных или духовых инструментах попевок, мелодий с ярко выраженными динамическими, темповыми, штриховыми красками; исполнительская интерпретация на основе их изменения. Составление музыкального словаря.

Высота звуков.

Содержание: регистры. Ноты певческого диапазона. Расположение нот на клавиатуре. Знаки альтерации (диезы, бемоли, бекары).

Виды деятельности обучающихся:

освоение понятий «выше-ниже»;

определение на слух принадлежности звуков к одному из регистров; прослеживание по нотной записи отдельных мотивов, фрагментов знакомых песен, выДеление знакомых нот, знаков альтерации;

наблюдение за изменением музыкального образа при изменении регистра;

вариативно: исполнение на клавишных или духовых инструментах попевок, кратких мелодий по нотам; выполнение упражнений на виртуальной клавиатуре.

Мелодия.

Содержание: мотив, музыкальная фраза. Поступенное, плавное движение мелодии, скачки. Мелодический рисунок.

Виды деятельности обучающихся:

определение на слух, прослеживание по нотной записи мелодических рисунков с поступенным, плавным движением, скачками, остановками;

исполнение, импровизация (вокальная или на звуковысотных музыкальных инструментах) различных мелодических рисунков;

вариативно: нахождение по нотам границ музыкальной фразы, мотива; обнаружение повторяющихся и неповторяющихся мотивов, музыкальных фраз, похожих друг на друга; исполнение на духовых, клавишных инструментах или виртуальной клавиатуре попевок, кратких мелодий по нотам.

Сопровождение.

Содержание: аккомпанемент. Остинато. Вступление, заключение, проигрыш.

Виды деятельности обучающихся:

определение на слух, прослеживание по нотной записи главного голоса и сопровождения;

различение, характеристика мелодических и ритмических особенностей

главного голоса и сопровождения;

показ рукой линии движения главного голоса и аккомпанемента;

различение простейших элементов музыкальной формы: вступление, заключение, проигрыш;

составление наглядной графической схемы;

импровизация ритмического аккомпанемента к знакомой песне (звучащими жестами или на ударных инструментах);

вариативно: исполнение простейшего сопровождения к знакомой мелодии на клавишных или духовых инструментах.

Песня.

Содержание: куплетная форма. Запев, припев.

Виды деятельности обучающихся:

знакомство со строением куплетной формы;

составление наглядной буквенной или графической схемы куплетной формы;

исполнение песен, написанных в куплетной форме;

различение куплетной формы при слушании незнакомых музыкальных произведений;

вариативно: импровизация, сочинение новых куплетов к знакомой песне.

Лад.

Содержание: понятие лада. Семиступенные лады мажор и минор. Краска звучания. Ступеневый состав.

Виды деятельности обучающихся:

определение на слух ладового наклонения музыки;

игра «Солнышко – туча»;

наблюдение за изменением музыкального образа при изменении лада;

распевания, вокальные упражнения, построенные на чередовании мажора и минора;

исполнение песен с ярко выраженной ладовой окраской;

вариативно: импровизация, сочинение в заданном ладу; чтение сказок о нотах и музыкальных ладах.

Пентатоника.

Содержание: пентатоника – пятиступенный лад, распространённый у многих народов.

Виды деятельности обучающихся:

слушание инструментальных произведений, исполнение песен, написанных в пентатонике

Ноты в разных октавах.

Содержание: ноты второй и малой октавы. Басовый ключ.

Виды деятельности обучающихся:

знакомство с нотной записью во второй и малой октаве;

прослеживание по нотам небольших мелодий в соответствующем диапазоне;

сравнение одной и той же мелодии, записанной в разных октавах;

определение на слух, в какой октаве звучит музыкальный фрагмент;

вариативно: исполнение на духовых, клавишных инструментах или виртуальной клавиатуре попевок, кратких мелодий по нотам.

Дополнительные обозначения в нотах.

Содержание: реприза, фермата, вольта, украшения (трели, форшлаги).

Виды деятельности обучающихся:

знакомство с дополнительными элементами нотной записи;

исполнение песен, попевок, в которых присутствуют данные элементы.

Ритмические рисунки в размере 6/8.

Содержание: размер 6/8. Нота с точкой. Шестнадцатые. Пунктирный ритм.

Виды деятельности обучающихся:

определение на слух, прослеживание по нотной записи ритмических рисунков в размере 6/8;

исполнение, импровизация с помощью звучащих жестов (хлопки, шлепки, притопы) и (или) ударных инструментов;

игра «Ритмическое эхо», прохлопывание ритма по ритмическим карточкам, проговаривание ритмослогами;

разучивание, исполнение на ударных инструментах ритмической партитуры;

слушание музыкальных произведений с ярко выраженным ритмическим рисунком, воспроизведение данного ритма по памяти (хлопками);

вариативно: исполнение на клавишных или духовых инструментах попевок, мелодий и аккомпанементов в размере 6/8.

Тональность. Гамма.

Содержание: тоника, тональность. Знаки при ключе. Мажорные и минорные тональности (до 2–3 знаков при ключе).

Виды деятельности обучающихся:

определение на слух устойчивых звуков;

игра «устой – неустой»;

пение упражнений – гамм с названием нот, прослеживание по нотам;

освоение понятия «тоника»;

упражнение на допевание неполной музыкальной фразы до тоники

«Закончи музыкальную фразу»;

вариативно: импровизация в заданной тональности.

Интервалы.

Содержание: понятие музыкального интервала. Тон, полутон. Консонансы: терция, кварта, квинта, секста, октава. Диссонансы: секунда, септима.

Виды деятельности обучающихся:

освоение понятия «интервал»;

анализ ступеневого состава мажорной и минорной гаммы (тон-полутон);

различение на слух диссонансов и консонансов, параллельного движения двух голосов в октаву, терцию, сексту;

подбор эпитетов для определения краски звучания различных интервалов;

разучивание, исполнение попевок и песен с ярко выраженной характерной интерваликой в мелодическом движении;

элементы двухголосия;

вариативно: досочинение к простой мелодии подголоска, повторяющего основной голос в терцию, октаву; сочинение аккомпанемента на основе движения квинтами, октавами.

Гармония.

Содержание: аккорд. Трезвучие мажорное и минорное. Понятие фактуры. Фактуры аккомпанемента бас-аккорд, аккордовая, арпеджио.

Виды деятельности обучающихся:

различение на слух интервалов и аккордов;

различение на слух мажорных и минорных аккордов;

разучивание, исполнение попевок и песен с мелодическим движением по звукам аккордов;

вокальные упражнения с элементами трёхголосия;

определение на слух типа фактуры аккомпанемента исполняемых песен, прослушанных инструментальных произведений;

вариативно: сочинение аккордового аккомпанемента к мелодии песни.

Музыкальная форма.

Содержание: контраст и повтор как принципы строения музыкального произведения. Двухчастная, трёхчастная и трёхчастная репризная форма. Рондо: рефрен и эпизоды.

Виды деятельности обучающихся:

знакомство со строением музыкального произведения, понятиями двухчастной и трёхчастной формы, рондо;

слушание произведений: определение формы их строения на слух;

составление наглядной буквенной или графической схемы;

исполнение песен, написанных в двухчастной или трёхчастной форме;

вариативно: коллективная импровизация в форме рондо, трёхчастной репризной форме; создание художественных композиций (рисунок, аппликация) по законам музыкальной формы.

Вариации.

Содержание: варьирование как принцип развития. Тема. Вариации.

Виды деятельности обучающихся:

слушание произведений, сочинённых в форме вариаций;

наблюдение за развитием, изменением основной темы;

составление наглядной буквенной или графической схемы;

исполнение ритмической партитуры, построенной по принципу вариаций;

вариативно: коллективная импровизация в форме вариаций.

Планируемые результаты освоения программы по музыке на уровне начального общего образования.

В результате изучения музыки на уровне начального общего образования у обучающегося будут сформированы следующие личностные результаты:

1) в области гражданско-патриотического воспитания:

осознание российской гражданской идентичности;

знание Гимна России и традиций его исполнения, уважение музыкальных символов и традиций республик Российской Федерации;

проявление интереса к освоению музыкальных традиций своего края, музыкальной культуры народов России;

уважение к достижениям отечественных мастеров культуры;

стремление участвовать в творческой жизни своей школы, города, республики;

2) в области духовно-нравственного воспитания:

признание индивидуальности каждого человека;

проявление сопереживания, уважения и доброжелательности;

готовность придерживаться принципов взаимопомощи и творческого сотрудничества в процессе непосредственной музыкальной и учебной деятельности;

3) в области эстетического воспитания:

восприимчивость к различным видам искусства, музыкальным традициям и творчеству своего и других народов;

умение видеть прекрасное в жизни, наслаждаться красотой;

стремление к самовыражению в разных видах искусства;

4) в области научного познания:

первоначальные представления о единстве и особенностях художественной

и научной картины мира;

познавательные интересы, активность, инициативность, любознательность и самостоятельность в познании;

5) в области физического воспитания, формирования культуры здоровья и эмоционального благополучия:

знание правил здорового и безопасного (для себя и других людей) образа жизни в окружающей среде и готовность к их выполнению;

бережное отношение к физиологическим системам организма, задействованным в музыкально-исполнительской деятельности (дыхание, артикуляция, музыкальный слух, голос);

профилактика умственного и физического утомления с использованием возможностей музыкотерапии;

6) в области трудового воспитания:

установка на посильное активное участие в практической деятельности;

трудолюбие в учёбе, настойчивость в достижении поставленных целей;

интерес к практическому изучению профессий в сфере культуры и искусства;

уважение к труду и результатам трудовой деятельности;

7) в области экологического воспитания:

бережное отношение к природе; неприятие действий, приносящих ей вред.

В результате изучения музыки на уровне начального общего образования у обучающегося будут сформированы универсальные познавательные учебные действия, универсальные коммуникативные учебные действия, универсальные регулятивные учебные действия.

У обучающегося будут сформированы следующие базовые логические действия как часть универсальных познавательных учебных действий:

сравнивать музыкальные звуки, звуковые сочетания, произведения, жанры, устанавливать основания для сравнения, объединять элементы музыкального звучания по определённому признаку;

определять существенный признак для классификации, классифицировать предложенные объекты (музыкальные инструменты, элементы музыкального языка, произведения, исполнительские составы);

находить закономерности и противоречия в рассматриваемых явлениях музыкального искусства, сведениях и наблюдениях за звучащим музыкальным материалом на основе предложенного учителем алгоритма;

выявлять недостаток информации, в том числе слуховой, акустической для решения учебной (практической) задачи на основе предложенного алгоритма;

устанавливать причинно-следственные связи в ситуациях музыкального

восприятия и исполнения, делать выводы.

У обучающегося будут сформированы следующие базовые исследовательские действия как часть универсальных познавательных учебных действий:

на основе предложенных учителем вопросов определять разрыв между реальным и желательным состоянием музыкальных явлений, в том числе в отношении собственных музыкально-исполнительских навыков;

с помощью учителя формулировать цель выполнения вокальных и слуховых упражнений, планировать изменения результатов своей музыкальной деятельности, ситуации совместного музицирования;

сравнивать несколько вариантов решения творческой, исполнительской задачи, выбирать наиболее подходящий (на основе предложенных критериев);

проводить по предложенному плану опыт, несложное исследование по установлению особенностей предмета изучения и связей между музыкальными объектами и явлениями (часть – целое, причина – следствие);

формулировать выводы и подкреплять их доказательствами на основе результатов проведённого наблюдения (в том числе в форме двигательного моделирования, звукового эксперимента, классификации, сравнения, исследования);

прогнозировать возможное развитие музыкального процесса, эволюции культурных явлений в различных условиях.

У обучающегося будут сформированы умения работать с информацией как часть универсальных познавательных учебных действий:

выбирать источник получения информации;

согласно заданному алгоритму находить в предложенном источнике информацию, представленную в явном виде;

распознавать достоверную и недостоверную информацию самостоятельно или на основании предложенного учителем способа её проверки;

соблюдать с помощью взрослых (учителей, родителей (законных представителей) обучающихся) правила информационной безопасности при поиске информации в Интернете;

анализировать текстовую, видео-, графическую, звуковую, информацию в соответствии с учебной задачей;

анализировать музыкальные тексты (акустические и нотные) по предложенному учителем алгоритму;

самостоятельно создавать схемы, таблицы для представления информации.

У обучающегося будут сформированы умения как часть универсальных коммуникативных учебных действий:

1) невербальная коммуникация:

воспринимать музыку как специфическую форму общения людей, стремиться понять эмоционально-образное содержание музыкального высказывания;

выступать перед публикой в качестве исполнителя музыки (соло или в коллективе);

передавать в собственном исполнении музыки художественное содержание, выражать настроение, чувства, личное отношение к исполняемому произведению;

осознанно пользоваться интонационной выразительностью в обыденной речи, понимать культурные нормы и значение интонации в повседневном общении;

2) вербальная коммуникация:

воспринимать и формулировать суждения, выражать эмоции в соответствии с целями и условиями общения в знакомой среде;

проявлять уважительное отношение к собеседнику, соблюдать правила ведения диалога и дискуссии;

признавать возможность существования разных точек зрения;

корректно и аргументированно высказывать своё мнение;

строить речевое высказывание в соответствии с поставленной задачей;

создавать устные и письменные тексты (описание, рассуждение, повествование);

подготавливать небольшие публичные выступления;

подбирать иллюстративный материал (рисунки, фото, плакаты) к тексту выступления;

3) совместная деятельность (сотрудничество):

стремиться к объединению усилий, эмоциональной эмпатии в ситуациях совместного восприятия, исполнения музыки;

переключаться между различными формами коллективной, групповой и индивидуальной работы при решении конкретной проблемы, выбирать наиболее эффективные формы взаимодействия при решении поставленной задачи;

формулировать краткосрочные и долгосрочные цели (индивидуальные с учётом участия в коллективных задачах) в стандартной (типовой) ситуации на основе предложенного формата планирования, распределения промежуточных шагов и сроков;

принимать цель совместной деятельности, коллективно строить действия по её достижению: распределять роли, договариваться, обсуждать процесс и результат совместной работы; проявлять готовность руководить, выполнять поручения, подчиняться;

ответственно выполнять свою часть работы; оценивать свой вклад в общий результат;

выполнять совместные проектные, творческие задания с использованием предложенных образцов.

У обучающегося будут сформированы умения самоорганизации как части универсальных регулятивных учебных действий:

планировать действия по решению учебной задачи для получения результата;

выстраивать последовательность выбранных действий.

У обучающегося будут сформированы умения самоконтроля как части универсальных учебных действий:

устанавливать причины успеха (неудач) учебной деятельности;

корректировать свои учебные действия для преодоления ошибок.

Овладение системой универсальных учебных регулятивных учебных действий обеспечивает формирование смысловых установок личности (внутренняя позиция личности) и жизненных навыков личности (управления собой, самодисциплины, устойчивого поведения, эмоционального душевного равновесия и т.д.).

Предметные результаты изучения музыки.

Предметные результаты характеризуют начальный этап формирования у обучающихся основ музыкальной культуры и проявляются в способности к музыкальной деятельности, потребности в регулярном общении с музыкальным искусством, позитивном ценностном отношении к музыке как важному элементу своей жизни.

Обучающиеся, освоившие основную образовательную программу по музыке:

с интересом занимаются музыкой, любят петь, умеют слушать серьёзную музыку, знают правила поведения в театре, концертном зале; проявляют интерес к игре на доступных музыкальных инструментах;

сознательно стремятся к развитию своих музыкальных способностей;

осознают разнообразие форм и направлений музыкального искусства, могут назвать музыкальные произведения, композиторов, исполнителей, которые им нравятся, аргументировать свой выбор;

имеют опыт восприятия, творческой и исполнительской деятельности;

с уважением относятся к достижениям отечественной музыкальной культуры;

стремятся к расширению своего музыкального кругозора.

К концу изучения модуля № 1 «Народная музыка России»

обучающийся научится:

определять принадлежность музыкальных интонаций, изученных произведений к родному фольклору, русской музыке, народной музыке различных регионов России;

определять на слух и называть знакомые народные музыкальные инструменты;

группировать народные музыкальные инструменты по принципу звукоизвлечения: духовые, ударные, струнные;

определять принадлежность музыкальных произведений и их фрагментов к композиторскому или народному творчеству;

различать манеру пения, инструментального исполнения, типы солистов и коллективов – народных и академических;

создавать ритмический аккомпанемент на ударных инструментах при исполнении народной песни;

исполнять народные произведения различных жанров с сопровождением и без сопровождения;

участвовать в коллективной игре (импровизации) (вокальной, инструментальной, танцевальной) на основе освоенных фольклорных жанров.

К концу изучения модуля № 2 «Классическая музыка» обучающийся научится:

различать на слух произведения классической музыки, называть автора и произведение, исполнительский состав;

различать и характеризовать простейшие жанры музыки (песня, танец, марш), выделять и называть типичные жанровые признаки песни, танца и марша в сочинениях композиторов-классиков;

различать концертные жанры по особенностям исполнения (камерные и симфонические, вокальные и инструментальные), приводить примеры;

исполнять (в том числе фрагментарно, отдельными темами) сочинения композиторов-классиков;

воспринимать музыку в соответствии с её настроением, характером, осознавать эмоции и чувства, вызванные музыкальным звучанием, кратко описать свои впечатления от музыкального восприятия;

характеризовать выразительные средства, использованные композитором для создания музыкального образа;

соотносить музыкальные произведения с произведениями живописи, литературы на основе сходства настроения, характера, комплекса выразительных средств.

К концу изучения модуля № 3 «Музыка в жизни человека»

обучающийся научится:

исполнять Гимн Российской Федерации, Гимн своей республики, школы, исполнять песни, посвящённые Победе нашего народа в Великой Отечественной войне, песни, воспевающие красоту родной природы, выражающие разнообразные эмоции, чувства и настроения;

воспринимать музыкальное искусство как отражение многообразия жизни, различать обобщённые жанровые сферы: напевность (лирика), танцевальность и маршевость (связь с движением), декламационность, эпос (связь со словом);

осознавать собственные чувства и мысли, эстетические переживания, находить прекрасное в окружающем мире и в человеке, стремиться к развитию и удовлетворению эстетических потребностей

К концу изучения модуля № 4 «Музыка народов мира» обучающийся научится:

различать на слух и исполнять произведения народной и композиторской музыки других стран;

определять на слух принадлежность народных музыкальных инструментов к группам духовых, струнных, ударно-шумовых инструментов;

различать на слух и называть фольклорные элементы музыки разных народов мира в сочинениях профессиональных композиторов (из числа изученных культурно-национальных традиций и жанров);

различать и характеризовать фольклорные жанры музыки (песенные, танцевальные), выделять и называть типичные жанровые признаки.

К концу изучения модуля № 5 «Духовная музыка» обучающийся научится:

определять характер, настроение музыкальных произведений духовной музыки, характеризовать её жизненное предназначение;

исполнять доступные образцы духовной музыки;

рассказывать об особенностях исполнения, традициях звучания духовной музыки Русской православной церкви (вариативно: других конфессий согласно региональной религиозной традиции).

К концу изучения модуля № 6 «Музыка театра и кино» обучающийся научится:

определять и называть особенности музыкально-сценических жанров (опера, балет, оперетта, мюзикл);

различать отдельные номера музыкального спектакля (ария, хор, увертюра и другие), узнавать на слух и называть освоенные музыкальные произведения (фрагменты) и их авторов;

различать виды музыкальных коллективов (ансамблей, оркестров, хоров),

тембры человеческих голосов и музыкальных инструментов, определять их на слух;

отличать черты профессий, связанных с созданием музыкального спектакля, и их роли в творческом процессе: композитор, музыкант, дирижёр, сценарист, режиссёр, хореограф, певец, художник и другие.

К концу изучения модуля № 7 «Современная музыкальная культура» обучающийся научится:

различать разнообразные виды и жанры современной музыкальной культуры, стремиться к расширению музыкального кругозора;

различать и определять на слух принадлежность музыкальных произведений, исполнительского стиля к различным направлениям современной музыки (в том числе эстрады, мюзикла, джаза);

анализировать, называть музыкально-выразительные средства, определяющие основной характер, настроение музыки, сознательно пользоваться музыкально-выразительными средствами при исполнении;

исполнять современные музыкальные произведения, соблюдая певческую культуру звука.

К концу изучения модуля № 8 «Музыкальная грамота» обучающийся научится:

классифицировать звуки: шумовые и музыкальные, длинные, короткие, тихие, громкие, низкие, высокие;

различать элементы музыкального языка (темп, тембр, регистр, динамика, ритм, мелодия, аккомпанемент и другие), объяснять значение соответствующих терминов;

различать изобразительные и выразительные интонации, находить признаки сходства и различия музыкальных и речевых интонаций;

различать на слух принципы развития: повтор, контраст, варьирование;

понимать значения термина «музыкальная форма», определять на слух простые музыкальные формы – двухчастную, трёхчастную и трёхчастную репризную, рондо, вариации;

ориентироваться в нотной записи в пределах певческого диапазона;

исполнять и создавать различные ритмические рисунки;

исполнять песни с простым мелодическим рисунком.

Тематическое планирование учебного предмета «Музыка»

Распределение часов в тематическом планировании по каждой теме будет прописано на начало учебного года учителем в **«рабочей программе учителя»** на основании распределённых часов по учебному плану на текущий учебный год.

Структура тематического планирования рабочих программ на уровне начального общего образования составлена в соответствие требованиям обновлённого ФГОС НОО (пункт 31.1) и включает в себя следующие структурные компоненты:

**Тематическое планирование в 1-4 классах выстроено из содержания обучения по ФОП НОО*

№п/п	Перечень тем, планируемых для освоения обучающимися	Количество академических часов, отводимых на освоение каждой темы	Электронные (цифровые) образовательные ресурсы
Инвариантные модули			
Модуль № 1 «Народная музыка России»			
Край, в котором ты живёшь			
1.1.	Музыкальные традиции малой Родины. Песни, обряды, музыкальные инструменты.	*2 часа*	*Использование универсальной библиотеки цифрового образовательного контента*
Русский фольклор			
1.2.	Русские народные песни (трудовые, хороводные). Детский фольклор (игровые, заклички, потешки, считалки, прибаутки).	*2 часа*	*Использование универсальной библиотеки цифрового образовательного контента*
Русские народные музыкальные инструменты			
1.3	Народные музыкальные инструменты (балалайка, рожок, свирель, гусли, гармонь, ложки). Инструментальные наигрыши. Плясовые мелодии.	*4 часа*	*Использование универсальной библиотеки цифрового образовательного контента*
Сказки, мифы и легенды			
1.4.	Народные сказители. Русские народные сказания, былины. Сказки и легенды о музыке и музыкантах	*2 часа*	*Использование универсальной библиотеки цифрового образовательного контента*
Жанры музыкального фольклора			
1.5.	Фольклорные жанры, общие для всех народов: лирические, трудовые, колыбельные песни, танцы и пляски. Традиционные музыкальные инструменты.	*3 часа*	*Использование универсальной библиотеки цифрового образовательного контента*
Народные праздники			
1.6.	Обряды, игры, хороводы,	*4 часа*	*Использование*

	праздничная символика – на примере одного или нескольких народных праздников (по выбору учителя внимание обучающихся может быть сосредоточено на русских традиционных народных праздниках (Рождество, Осенины, Масленица, Троица) и (или) праздниках других народов России (Сабантуй, Байрам, Навруз, Ысыах).		*универсальной библиотеки цифрового образовательного контента*
Первые артисты, народный театр			
1.7.	Ярмарочный балаган. Вертеп.	*1 час*	*Использование универсальной библиотеки цифрового образовательного контента*
Фольклор народов России			
1.8.	Музыкальные традиции, особенности народной музыки республик Российской Федерации (по выбору учителя может быть представлена культура 2–3 регионов Российской Федерации. Особое внимание следует уделить как наиболее распространённым чертам, так и уникальным самобытным явлениям, например: тувинское горловое пение, кавказская лезгинка, якутский варган, пентатонные лады в музыке республик Поволжья, Сибири). Жанры, интонации, музыкальные инструменты, музыканты-исполнители.	*6 часов*	*Использование универсальной библиотеки цифрового образовательного контента*
Фольклор в творчестве профессиональных музыкантов			
1.9.	Собиратели фольклора. Народные мелодии в обработке композиторов. Народные жанры, интонации как основа для композиторского творчества.	*2 часа*	*Использование универсальной библиотеки цифрового образовательного контента*
Модуль № 2 «Классическая музыка»			
Композитор – исполнитель – слушатель			
1.10.	Композитор, исполнитель, особенности их деятельности, творчества. Умение слушать музыку. Концерт, концертный зал. Правила поведения в концертном зале.	*2 часа*	*Использование универсальной библиотеки цифрового образовательного контента*
Композиторы – детям			

1.11.	Детская музыка П.И. Чайковского, С.С. Прокофьева, Д.Б. Кабалевского и других композиторов. Понятие жанра. Песня, танец, марш.	*2 часа*	*Использование универсальной библиотеки цифрового образовательного контента*
Оркестр			
1.12.	Оркестр – большой коллектив музыкантов. Дирижёр, партитура, репетиция. Жанр концерта – музыкальное соревнование солиста с оркестром.	*3 часа*	*Использование универсальной библиотеки цифрового образовательного контента*
Музыкальные инструменты. Фортепиано			
1.13.	Рояль и пианино, история изобретения фортепиано, «секрет» названия инструмента (форте + пиано). «Предки» и «наследники» фортепиано (клавесин, синтезатор).	*2 часа*	*Использование универсальной библиотеки цифрового образовательного контента*
Музыкальные инструменты. Флейта			
1.14.	Предки современной флейты, легенда о нимфе Сиринкс, музыка для флейты соло, флейты в сопровождении фортепиано, оркестра (например, «Шутка» И.С. Баха, «Мелодия» из оперы «Орфей и Эвридика» К.В. Глюка, «Сиринкс» К. Дебюсси).	*3 часа*	*Использование универсальной библиотеки цифрового образовательного контента*
Музыкальные инструменты. Скрипка, виолончель			
1.15.	Певучесть тембров струнных смычковых инструментов, композиторы, сочинявшие скрипичную музыку, знаменитые исполнители, мастера, изготавливавшие инструменты.	*2 часа*	*Использование универсальной библиотеки цифрового образовательного контента*
Вокальная музыка			
1.16.	Человеческий голос – самый совершенный инструмент, бережное отношение к своему голосу, известные певцы, жанры вокальной музыки: песни, вокализы, романсы, арии из опер. Кантата. Песня, романс, вокализ, кант.	*2 часа*	*Использование универсальной библиотеки цифрового образовательного контента*
Инструментальная музыка			
1.17.	Жанры камерной инструментальной музыки: этюд, пьеса. Альбом. Цикл. Сюита. Соната. Квартет.	*2 часа*	*Использование универсальной библиотеки цифрового образовательного контента*
Программная музыка			
1.18.	Программное название, известный сюжет, литературный эпиграф.	*1 час*	*Использование универсальной*

			библиотеки цифрового образовательного контента
Симфоническая музыка			
1.19.	Симфонический оркестр, тембры, группы инструментов, симфония, симфоническая картина.	*1,5 часа*	*Использование универсальной библиотеки цифрового образовательного контента*
Русские композиторы-классики			
1.20.	Творчество выдающихся отечественных композиторов.	*1 час*	*Использование универсальной библиотеки цифрового образовательного контента*
Европейские композиторы-классики			
1.21.	Творчество выдающихся зарубежных композиторов.	*1 час*	*Использование универсальной библиотеки цифрового образовательного контента*
Мастерство исполнителя			
1.22.	Творчество выдающихся исполнителей-певцов, инструменталистов, дирижёров. Консерватория, филармония, Конкурс имени П.И. Чайковского.	*2 часа*	*Использование универсальной библиотеки цифрового образовательного контента*
Модуль № 3 «Музыка в жизни человека» **Красота и вдохновение**			
1.23.	Стремление человека к красоте. Особое состояние – вдохновение. Музыка – возможность вместе переживать вдохновение, наслаждаться красотой. Музыкальное единство людей – хор, хоровод.	*2 часа*	*Использование универсальной библиотеки цифрового образовательного контента*
Музыкальные пейзажи			
1.24.	Образы природы в музыке, настроение музыкальных пейзажей, чувства человека, любующегося природой. Музыка – выражение глубоких чувств, тонких оттенков настроения, которые трудно передать словами.	*2 часа*	*Использование универсальной библиотеки цифрового образовательного контента*
Музыкальные портреты			
1.25.	Музыка, передающая образ человека, его походку, движения, характер, манеру речи. «Портреты», выраженные в музыкальных интонациях.	*2 часа*	*Использование универсальной библиотеки цифрового образовательного контента*

Какой же праздник без музыки?			
1.26.	Музыка, создающая настроение праздника. Музыка в цирке, на уличном шествии, спортивном празднике.	*2 часа*	*Использование универсальной библиотеки цифрового образовательного контента*
Танцы, игры и веселье			
1.27.	Музыка – игра звуками. Танец – искусство и радость движения. Примеры популярных танцев.	*1 час*	*Использование универсальной библиотеки цифрового образовательного контента*
Музыка на войне, музыка о войне			
1.28.	Военная тема в музыкальном искусстве. Военные песни, марши, интонации, ритмы, тембры (призывная кварта, пунктирный ритм, тембры малого барабана, трубы). Песни Великой Отечественной войны – песни Великой Победы	*3 часа*	*Использование универсальной библиотеки цифрового образовательного контента*
Главный музыкальный символ			
1.29.	Гимн России – главный музыкальный символ нашей страны. Традиции исполнения Гимна России. Другие гимны.	*2 часа*	*Использование универсальной библиотеки цифрового образовательного контента*
Искусство времени			
1.30.	Музыка – временное искусство. Погружение в поток музыкального звучания. Музыкальные образы движения, изменения и развития.	*2 часа*	*Использование универсальной библиотеки цифрового образовательного контента*
Общее число по программе		**67,5 часов**	

2.1.11. Федеральная рабочая программа по учебному предмету «Труд (технология)»

Федеральная рабочая программа по учебному предмету «Труд (технология)» (предметная область «Технология») (далее соответственно – программа по труду (технологии), труд (технология) включает пояснительную записку, содержание обучения, планируемые результаты освоения программы труду (технологии), тематическое планирование, поурочное планирование.

Пояснительная записка отражает общие цели и задачи изучения учебного предмета, место в структуре учебного плана, а также подходы к отбору содержания и планируемым результатам.

Содержание обучения раскрывает содержательные линии, которые предлагаются для обязательного изучения в каждом классе на уровне начального общего образования. Содержание обучения в каждом классе завершается перечнем универсальных учебных действий (познавательных, коммуникативных и регулятивных), которые возможно формировать средствами технологии с учетом возрастных особенностей обучающихся на уровне начального общего образования.

Планируемые результаты освоения программы по труду (технологии) включают личностные, метапредметные результаты за весь период обучения на уровне начального общего образования, а также предметные достижения обучающегося за каждый год обучения.

ПОЯСНИТЕЛЬНАЯ ЗАПИСКА

Программа по предмету «Труд (технология)» на уровне начального общего образования составлена на основе требований к результатам освоения основной образовательной программы начального общего образования ФГОС НОО, а также ориентирована на целевые приоритеты духовно-нравственного развития, воспитания и социализации обучающихся, сформулированные в федеральной рабочей программе воспитания. Основной целью программы по труду (технологии) является успешная социализация обучающихся, формирование у них функциональной грамотности на базе освоения культурологических и конструкторско-технологических знаний (о рукотворном мире и общих правилах его создания в рамках исторически меняющихся технологий) и соответствующих им практических умений, необходимых для разумной организации собственной жизни, воспитание ориентации на будущую трудовую деятельность, выбор профессии в процессе практического знакомства с историей ремесел и технологий.

Программа по труду (технологии) направлена на решение системы задач: формирование общих представлений о культуре и организации трудовой деятельности как важной части общей культуры человека;

становление элементарных базовых знаний и представлений о предметном (рукотворном) мире как результате деятельности человека, его взаимодействиис

миром природы, правилах и технологиях создания, исторически развивающихся и современных производствах и профессиях;

формирование основ чертежно-графической грамотности, умения работать с простейшей технологической документацией (рисунок, чертеж, эскиз, схема); формирование элементарных знаний и представлений о различных материалах, технологиях их обработки и соответствующих умений;

развитие сенсомоторных процессов, психомоторной координации, глазомера через формирование практических умений; расширение культурного кругозора, развитие способности творческого использования полученных знаний и умений в практической деятельности; развитие познавательных психических процессов и приемов умственной деятельности посредством включения мыслительных операций в ходе выполнения практических заданий;

развитие гибкости и вариативности мышления, способностей к изобретательской деятельности;

воспитание уважительного отношения к людям труда, к культурным традициям, понимания ценности предшествующих культур, отраженных в материальном мире; воспитание понимания социального значения разных профессий, важности ответственного отношения каждого за результаты труда;

воспитание готовности участия в трудовых делах школьного коллектива; развитие социально ценных личностных качеств: организованности, аккуратности, добросовестного и ответственного отношения к работе, взаимопомощи, волевой саморегуляции, активности и инициативности;

воспитание интереса и творческого отношения к продуктивной созидательной деятельности, мотивации успеха и достижений, стремления к творческой самореализации; становление экологического сознания, внимательного и вдумчивого отношения к окружающей природе, осознание взаимосвязи рукотворного мира с миром природы; воспитание положительного отношения к коллективному труду, применение правил культуры общения, проявление уважения к взглядам и мнению других людей.

Содержание программы по труду (технологии) включает характеристику основных структурных единиц (модулей), которые являются общими для каждого года обучения:

1. Технологии, профессии и производства.

2. Технологии ручной обработки материалов: работы с бумагой и картоном, с пластичными материалами, с природным материалом, с текстильными материалами и другими доступными материалами (например, пластик, поролон, фольга, солома).

3. Конструирование и моделирование: работа с конструктором (с учетом возможностей материально-технической базы образовательной организации), конструирование и моделирование из бумаги, картона, пластичных материалов, природных и текстильных материалов, робототехника (с учетом возможностей материально-технической базы образовательной организации).

4. ИКТ (с учетом возможностей материально-технической базы образовательной организации). В процессе освоения программы по труду (технологии) обучающиеся овладевают основами проектной деятельности, которая направлена на развитие творческих черт личности, коммуникабельности, чувства ответственности, умения искать и использовать информацию. В программе по труду (технологии) осуществляется реализация межпредметных связей с учебными предметами: «Математика» (моделирование, выполнение расчетов, вычислений, построение форм с учетом основ геометрии, работа с геометрическими фигурами, телами, именованными числами), «Изобразительное искусство» (использование средств художественной выразительности, законов и правил декоративно-прикладного искусства и дизайна), «Окружающий мир» (природные формы и конструкции как универсальный источник инженерно-художественных идей для мастера; природа как источник сырья, этнокультурные традиции), «Родной язык» (использование важнейших видов речевой деятельности и основных типов учебных текстов в процессе анализа заданий и обсуждения результатов практической деятельности), «Литературное чтение» (работа с текстами для создания образа, реализуемого в изделии). Общее число часов, рекомендованных для изучения по предмету «Труд (технология)» – 135 часов: в 1 классе – 33 часа (1 час в неделю), во 2 классе – 34 часа (1 час в неделю), в 3 классе – 34 часа (1 час в неделю), в 4 классе – 34 часа (1 час в неделю).

Общее число часов, рекомендованных для изучения труда (технологии), в 1 классе может быть сокращено (не более чем на 12%) в целях исполнения Санитарно-эпидемиологических требований в части обучения по 3 урока в день в сентябре и октябре.

СОДЕРЖАНИЕ ОБУЧЕНИЯ

1 КЛАСС

Технологии, профессии и производства

Природное и техническое окружение человека. Природа как источник сырьевых ресурсов и творчества мастеров. Красота и разнообразие природных форм, их передача в изделиях из различных материалов. Наблюдения природы и фантазия мастера – условия создания изделия. Бережное отношение к природе. Общее понятие об изучаемых материалах, их происхождении, разнообразии.

Подготовка к работе. Рабочее место, его организация в зависимости от вида работы. Рациональное размещение на рабочем месте материалов и инструментов, поддержание порядка во время работы, уборка по окончании работы. Рациональное и безопасное использование и хранение инструментов. Мир профессий. Профессии родных и знакомых. Профессии, связанные с изучаемыми материалами и производствами. Профессии сферы обслуживания. Традиции и праздники народов России, ремесла, обычаи.

Технологии ручной обработки материалов

Бережное, экономное и рациональное использование обрабатываемых материалов. Использование конструктивных особенностей материалов при изготовлении изделий. Общее представление об основных технологических операциях ручной обработки материалов: разметка деталей, выделение деталей, формообразование деталей, сборка изделия, отделка изделия или его деталей. Способы разметки деталей: «на глаз»и «от руки», по шаблону, по линейке (как направляющему инструменту без откладывания размеров) и изготовление изделий с опорой на рисунки, графическую инструкцию, простейшую схему. Чтение условных графических изображений (называние операций, способов и приемов работы, последовательности изготовления изделий). Правила экономной и аккуратной разметки. Рациональная разметка и вырезание нескольких одинаковых деталей из бумаги. Способы соединения деталей в изделии: с помощью пластилина, клея, скручивание, сшивание и другое. Приемы и правила аккуратной работы с клеем. Отделка изделия или его деталей (окрашивание, вышивка, аппликация и другое). Подбор соответствующих инструментов и способов обработки материалов в зависимости от их свойств и видов изделий. Инструменты и приспособления (ножницы, линейка, игла, гладилка, стека, шаблон и другие), их правильное, рациональное и безопасное использование. Пластические массы, их виды (пластилин, пластика и другое). Приемы изготовления изделий доступной по сложности формы из них: разметка «на глаз», отделение части (стекой, отрыванием), придание формы.

Наиболее распространенные виды бумаги. Их общие свойства. Простейшие способы обработки бумаги различных видов: сгибание и складывание, сминание, обрывание, склеивание и другое. Резание бумаги ножницами. Правила безопасного использования ножниц. Виды природных материалов (плоские – листья и объемные – орехи, шишки, семена, ветки). Приемы работы с природными материалами: подбор материалов в соответствии с замыслом, составление композиции, соединение деталей (приклеивание, склеивание с помощью прокладки, соединение с помощью пластилина). Общее представление о тканях (текстиле), их строении и свойствах. Швейные инструменты и

приспособления (иглы, булавки и другие). Отмеривание и заправка нитки в иголку, строчка прямого стежка. Использование дополнительных отделочных материалов.

Конструирование и моделирование

Простые и объемные конструкции из разных материалов (пластические массы, бумага, текстиль и другое) и способы их создания. Общее представление о конструкции изделия, детали и части изделия, их взаимное расположение в общей конструкции. Способы соединения деталей в изделиях из разных материалов. Образец, анализ конструкции образцов изделий, изготовление изделий по образцу, рисунку. Конструирование по модели (на плоскости). Взаимосвязь выполняемого действия и результата. Элементарное прогнозирование порядка действий в зависимости от желаемого (необходимого) результата, выбор способа работы в зависимости от требуемого результата (замысла).

ИКТ

Демонстрация учителем готовых материалов на информационных носителях. Информация. Виды информации.

УНИВЕРСАЛЬНЫЕ УЧЕБНЫЕ ДЕЙСТВИЯ (ПРОПЕДЕВТИЧЕСКИЙ УРОВЕНЬ).

Изучение труда (технологии) в 1 классе способствует освоению на пропедевтическом уровне ряда универсальных учебных действий: познавательных универсальных учебных действий, коммуникативных универсальных учебных действий, регулятивных универсальных учебных действий, совместной деятельности.

Познавательные универсальные учебные действия

Базовые логические и исследовательские действия:

ориентироваться в терминах, используемых в технологии (в пределах изученного);

воспринимать и использовать предложенную инструкцию (устную, графическую); анализировать устройство простых изделий по образцу, рисунку, выделять основные и второстепенные составляющие конструкции; сравнивать отдельные изделия (конструкции), находить сходство и различия в их устройстве.

Работа с информацией:

воспринимать информацию (представленную в объяснении учителя или в учебнике), использовать ее в работе; понимать и анализировать простейшую знаково-символическую информацию (схема, рисунок) и строить работу в соответствии с ней. **Коммуникативные универсальные учебные действия**

Общение:

участвовать в коллективном обсуждении: высказывать собственное мнение, отвечать на вопросы, выполнять правила этики общения: уважительное отношение к одноклассникам, внимание к мнению другого; строить несложные высказывания, сообщения в устной форме (по содержанию изученных тем).

Регулятивные универсальные учебные действия

Самоорганизация и самоконтроль:

принимать и удерживать в процессе деятельности предложенную учебную задачу; действовать по плану, предложенному учителем, работать с опорой на графическую инструкцию учебника, принимать участие в коллективном построении простого плана действий; понимать и принимать критерии оценки качества работы, руководствоваться ими в процессе анализа и оценки выполненных работ; организовывать свою деятельность: производить подготовку к уроку рабочего места, поддерживать на нем порядок в течение урока, производить необходимую уборку по окончании работы; выполнять несложные действия контроля и оценки по предложенным критериям.

Совместная деятельность:

проявлять положительное отношение к включению в совместную работу, к простым видам сотрудничества; принимать участие в парных, групповых, коллективных видах работы, в процессе изготовления изделий осуществлять элементарное сотрудничество.

2 КЛАСС

Технологии, профессии и производства

Рукотворный мир – результат труда человека. Элементарные представления об основном принципе создания мира вещей: прочность конструкции, удобство использования, эстетическая выразительность. Средства художественной выразительности (композиция, цвет, тон и другие). Изготовление изделий с учетом данного принципа. Общее представление о технологическом процессе: анализ устройства и назначения изделия, выстраивание последовательности практических действий и технологических операций, подбор материалов и инструментов, экономная разметка, обработка с целью получения (выделения) деталей, сборка, отделка изделия, проверка изделия в действии, внесение необходимых дополнений и изменений. Изготовление изделий из различных материалов с соблюдением этапов технологического процесса. Традиции и современность. Новая жизнь древних профессий. Совершенствование их технологических процессов. Мир профессий. Мастера и их профессии, правила мастера. Культурные традиции. Техника на службе человека. Элементарная творческая и проектная деятельность (создание замысла, его детализация и воплощение). Несложные коллективные, групповые проекты.

Технологии ручной обработки материалов

Многообразие материалов, их свойств и их практическое применение в жизни. Исследование и сравнение элементарных физических, механических и технологических свойств различных материалов. Выбор материалов по их декоративно-художественным и конструктивным свойствам. Знание и выполнение основных технологических операций ручной обработки материалов в процессе изготовления изделия: разметка деталей (с помощью линейки (угольника, циркуля), формообразование деталей (сгибание, складывание тонкого картона и плотных видов бумаги и другое), сборка изделия (сшивание). Подвижное соединение деталей изделия. Использование соответствующих способов обработки материалов в зависимости от вида и назначения изделия. Виды условных графических изображений: рисунок, простейший чертеж, эскиз, схема. Чертежные инструменты – линейка (угольник, циркуль). Их функциональное назначение, конструкция. Приемы безопасной работы колющими (циркуль) инструментами. Технология обработки бумаги и картона. Назначение линий чертежа (контур, линия разреза, сгиба, выносная, размерная). Чтение условных графических изображений. Построение прямоугольника от двух прямых углов (от одного прямого угла). Разметка деталей с опорой на простейший чертеж, эскиз. Изготовление изделий по рисунку, простейшему чертежу или эскизу, схеме.

Использование измерений, вычислений и построений для решения практических задач. Сгибание и складывание тонкого картона и плотных видов бумаги – биговка. Подвижное соединение деталей на проволоку, толстую нитку. Технология обработки текстильных материалов. Строение ткани (поперечное и продольное направление нитей). Ткани и нитки растительного происхождения (полученные на основе натурального сырья). Виды ниток (швейные, мулине). Трикотаж, нетканые материалы (общее представление), его строение и основные свойства. Строчка прямого стежка и ее варианты (перевивы, наборы) и (или) строчка косого стежка и ее варианты (крестик, стебельчатая, елочка). Лекало. Разметка с помощью лекала (простейшей выкройки). Технологическая последовательность изготовления несложного швейного изделия (разметка деталей, выкраивание деталей, отделка деталей, сшивание деталей). Использование дополнительных материалов (например, проволока, пряжа, бусины и другие).

Конструирование и моделирование

Основные и дополнительные детали. Общее представление о правилах создания гармоничной композиции. Симметрия, способы разметки и конструирования симметричных форм. Конструирование и моделирование изделий из различных материалов по простейшему чертежу или эскизу.

Подвижное соединение деталей конструкции. Внесение элементарных конструктивных изменений и дополнений в изделие.

ИКТ

Демонстрация учителем готовых материалов на информационных носителях. Поиск информации. Интернет как источник информации.

УНИВЕРСАЛЬНЫЕ УЧЕБНЫЕ ДЕЙСТВИЯ

Изучение труда (технологии) во 2 классе способствует освоению ряда универсальных учебных действий: познавательных универсальных учебных действий, коммуникативных универсальных учебных действий, регулятивных универсальных учебных действий, совместной деятельности.

Познавательные универсальные учебные действия

Базовые логические и исследовательские действия:

ориентироваться в терминах, используемых в технологии (в пределах изученного); выполнять работу в соответствии с образцом, инструкцией, устной или письменной; выполнять действия анализа и синтеза, сравнения, группировки с учетом указанных критериев;

строить рассуждения, делать умозаключения, проверять их в практической работе; воспроизводить порядок действий при решении учебной (практической) задачи; осуществлять решение простых задач в умственной и материализованной форме. **Работа с информацией:**

получать информацию из учебника и других дидактических материалов, использовать ее в работе; понимать и анализировать знаково-символическую информацию (чертеж, эскиз, рисунок, схема) и строить работу в соответствии с ней. **Коммуникативные универсальные учебные действия**

Общение:

выполнять правила участия в учебном диалоге: задавать вопросы, дополнять ответы других обучающихся, высказывать свое мнение, отвечать на вопросы, проявлять уважительное отношение к одноклассникам, внимание к мнению другого; делиться впечатлениями о прослушанном (прочитанном) тексте, рассказе учителя, о выполненной работе, созданном изделии.

Регулятивные универсальные учебные действия

Самоорганизация и самоконтроль:

понимать и принимать учебную задачу; организовывать свою деятельность; понимать предлагаемый план действий, действовать по плану; прогнозировать необходимые действия для получения практического результата, планировать работу; выполнять действия контроля и оценки; воспринимать советы, оценку учителя и других обучающихся, стараться учитывать их в работе.

Совместная деятельность: выполнять элементарную совместную деятельность в процессе изготовления изделий, осуществлять взаимопомощь; выполнять правила совместной работы: справедливо распределять работу, договариваться, выполнять ответственно свою часть работы, уважительно относиться к чужому мнению.

3 КЛАСС

Технологии, профессии и производства

Непрерывность процесса деятельностного освоения мира человеком и создания культуры. Материальные и духовные потребности человека как движущие силы прогресса. Разнообразие творческой трудовой деятельности в современных условиях. Разнообразие предметов рукотворного мира: архитектура, техника, предметы быта и декоративно-прикладного искусства. Современные производства и профессии, связанные с обработкой материалов, аналогичных используемым на уроках труда (технологии). Общие правила создания предметов рукотворного мира: соответствие формы, размеров, материала и внешнего оформления изделия его назначению. Стилевая гармония в предметном ансамбле, гармония предметной и окружающей среды (общее представление). Мир современной техники. Информационно-коммуникационные технологии в жизни современного человека. Решение человеком инженерных задач на основе изучения природных законов – жесткость конструкции (трубчатые сооружения, треугольник как устойчивая геометрическая форма и другие). Бережное и внимательное отношение к природе как источнику сырьевых ресурсов и идей для технологий будущего. Элементарная творческая и проектная деятельность. Коллективные, групповые и индивидуальные проекты в рамках изучаемой тематики. Совместная работа в малых группах, осуществление сотрудничества, распределение работы, выполнение социальных ролей (руководитель (лидер) и подчиненный).

Технологии ручной обработки материалов

Некоторые (доступные в обработке) виды искусственных и синтетических материалов. Разнообразие технологий и способов обработки материалов в различных видах изделий, сравнительный анализ технологий при использовании того или иного материала (например, аппликация из бумаги и ткани, коллаж и другие). Выбор материалов по их декоративно-художественным и технологическим свойствам, использование соответствующих способов обработки материалов в зависимости от назначения изделия. Инструменты и приспособления (циркуль, угольник, канцелярский нож, шило и другие), знание приемов их рационального и безопасного использования. Углубление общих представлений о технологическом процессе (анализ устройства и назначения

изделия, выстраивание последовательности практических действий и технологических операций, подбор материалов и инструментов, экономная разметка материалов, обработка с целью получения деталей, сборка, отделка изделия, проверка изделия в действии, внесение необходимых дополненийи изменений). Рицовка. Изготовление объемных изделий из разверток. Преобразование разверток несложных форм. Технология обработки бумаги и картона. Виды картона (гофрированный, толстый, тонкий, цветной и другой). Чтение и построение простого чертежа (эскиза) развертки изделия. Разметка деталей с опорой на простейший чертеж, эскиз. Решение задач на внесение необходимых дополнений и изменений в схему, чертеж, эскиз. Выполнение измерений, расчетов, несложных построений. Выполнение рицовки на картоне с помощью канцелярского ножа, выполнение отверстий шилом. Технология обработки текстильных материалов. Использование трикотажа и нетканых материалов для изготовления изделий. Использование вариантов строчки косого стежка (крестик, стебельчатая и другие) и (или) петельной строчки для соединения деталей изделия и отделки. Пришивание пуговиц (с двумя-четырьмя отверстиями). Изготовление швейных изделий из нескольких деталей. Использование дополнительных материалов. Комбинирование разных материалов в одном изделии.

Конструирование и моделирование

Конструирование и моделирование изделий из различных материалов, в том числе наборов «Конструктор», по заданным условиям (технико-технологическим, функциональным, декоративно-художественным). Способы подвижного и неподвижного соединения деталей набора «Конструктор», их использование в изделиях, жесткость и устойчивость конструкции. Создание простых макетов и моделей архитектурных сооружений, технических устройств, бытовых конструкций. Выполнение заданий на доработку конструкций (отдельных узлов, соединений) с учетом дополнительных условий (требований). Использование измерений и построений для решения практических задач. Решение задач на мысленную трансформацию тр ехмерной конструкции в развертку (и наоборот).

ИКТ

Информационная среда, основные источники (органы восприятия) информации, получаемой человеком. Сохранение и передача информации. Информационные технологии. Источники информации, используемые человеком в быту: телевидение, радио, печатные издания, персональный компьютер и другие. Современный информационный мир. Персональный компьютер (ПК) и его назначение. Правила пользования ПК для сохранения здоровья. Назначение основных устройств компьютера для ввода, вывода и обработки информации.

Работа с доступной информацией (книги, музеи, беседы (мастер -классы) с мастерами, Интернет, видео, DVD). Работа с текстовым редактором Microsoft Word или другим.

УНИВЕРСАЛЬНЫЕ УЧЕБНЫЕ ДЕЙСТВИЯ

Изучение труда (технологии) в 3 классе способствует освоению ряда универсальных учебных действий: познавательных универсальных учебных действий, коммуникативных универсальных учебных действий, регулятивных универсальных учебных действий, совместной деятельности.

Познавательные универсальные учебные действия

Базовые логические и исследовательские действия:

ориентироваться в терминах, используемых в технологии, использовать их в ответах на вопросы и высказываниях (в пределах изученного); осуществлять анализ предложенных образцов с выделением существенных и несущественных признаков; выполнять работу в соответствии с инструкцией, устной или письменной, а также графически представленной в схеме, таблице; определять способы доработки конструкций с учетом предложенных условий; классифицировать изделия по самостоятельно предложенному существенному признаку (используемый материал, форма, размер, назначение, способ сборки); читать и воспроизводить простой чертеж (эскиз) развертки изделия; восстанавливать нарушенную последовательность выполнения изделия.

Работа с информацией:

анализировать и использовать знаково-символические средства представления информации для создания моделей и макетов изучаемых объектов; на основе анализа информации производить выбор наиболее эффективных способов работы; осуществлять поиск необходимой информации для выполнения учебных заданий с использованием учебной литературы; использовать средства информационно-коммуникационных технологий для решения учебных и практических задач, в том числе Интернет, под руководством учителя.

Коммуникативные универсальные учебные действия

Общение:

строить монологическое высказывание, владеть диалогической формой коммуникации; строить рассуждения в форме связи простых суждений об объекте, его строении, свойствах и способах создания; описывать предметы рукотворного мира, оценивать их достоинства; формулировать собственное мнение, аргументировать выбор вариантов и способов выполнения задания.

Регулятивные универсальные учебные действия

Самоорганизация и самоконтроль:

принимать и сохранять учебную задачу, осуществлять поиск средств для ее решения; прогнозировать необходимые действия для получения практического результата, предлагать план действий в соответствии с поставленной задачей, действовать по плану; выполнять действия контроля и оценки, выявлять ошибки и недочеты по результатам работы, устанавливать их причины и искать способы устранения; проявлять волевую саморегуляцию при выполнении задания.
Совместная деятельность:

выбирать себе партнеров по совместной деятельности не только по симпатии, но и по деловым качествам; справедливо распределять работу, договариваться, приходить к общему решению, отвечать за общий результат работы; выполнять роли лидера, подчиненного, соблюдать равноправие и дружелюбие; осуществлять взаимопомощь, проявлять ответственность при выполнении своей части работы.

4 КЛАСС

Технологии, профессии и производства

Профессии и технологии современного мира. Использование достижений науки в развитии технического прогресса. Изобретение и использование синтетических материалов с определенными заданными свойствами в различных отраслях и профессиях. Нефть как универсальное сырье. Материалы, получаемые из нефти (пластик, стеклоткань, пенопласт и другие). Мир профессий. Профессии, связанные с опасностями (пожарные, космонавты, химики и другие). Информационный мир, его место и влияние на жизнь и деятельность людей. Влияние современных технологий и преобразующей деятельности человека на окружающую среду, способы ее защиты. Сохранение и развитие традиций прошлого в творчестве современных мастеров. Бережное и уважительное отношение людей к культурным традициям. Изготовление изделий с учетом традиционных правил и современных технологий (лепка, вязание, шитье, вышивка и другое). Элементарная творческая и проектная деятельность (реализация заданного или собственного замысла, поиск оптимальных конструктивных и технологических решений). Коллективные, групповые и индивидуальныепроекты на основе содержания материала, изучаемого в течение учебного года. Использование комбинированных техник создания конструкций по заданным условиям в выполнении учебных проектов.

Технологии ручной обработки материалов

Синтетические материалы – ткани, полимеры (пластик, поролон). Их свойства. Создание синтетических материалов с заданными свойствами. Использование измерений, вычислений и построений для решения практических

задач. Внесение дополнений и изменений в условные графические изображения в соответствии с дополнительными (измененными) требованиями к изделию. Технология обработки бумаги и картона. Подбор материалов в соответствии с замыслом, особенностями конструкции изделия. Определение оптимальных способов разметки деталей, сборки изделия. Выбор способов отделки. Комбинирование разных материалов в одном изделии. Совершенствование умений выполнять разные способы разметки с помощью чертежных инструментов. Освоение доступных художественных техник. Технология обработки текстильных материалов. Обобщенное представление о видах тканей (натуральные, искусственные, синтетические), их свойствах и областях использования. Дизайн одежды в зависимости от ее назначения, моды, времени. Подбор текстильных материалов в соответствии с замыслом, особенностями конструкции изделия. Раскрой деталей по готовым лекалам (выкройкам), собственным несложным. Строчка петельного стежка и ее варианты («тамбур» и другие), ее назначение (соединение и отделка деталей) и (или) строчки петлеобразного и крестообразного стежков (соединительные и отделочные). Подбор ручных строчек для сшивания и отделки изделий. Простейший ремонт изделий. Технология обработки синтетических материалов. Пластик, поролон, полиэтилен. Общее знакомство, сравнение свойств. Самостоятельное определение технологий их обработки в сравнении с освоенными материалами. Комбинированное использование разных материалов.

Конструирование и моделирование

Современные требования к техническим устройствам (экологичность, безопасность, эргономичность и другие). Конструирование и моделирование изделий из различных материалов, в том числе конструктора, по проектному заданию или собственному замыслу. Поиск оптимальных и доступных новых решений конструкторско-технологических проблем на всех этапах аналитического и технологического процесса при выполнении индивидуальных творческих и коллективных проектных работ.

Робототехника. Конструктивные, соединительные элементы и основные узлы робота. Инструменты и детали для создания робота. Конструирование робота. Составление алгоритма действий робота. Программирование, тестирование робота. Преобразование конструкции робота. Презентация робота.

ИКТ

Работа с доступной информацией в Интернете и на цифровых носителях информации. Электронные и медиаресурсы в художественно-конструкторской, проектной, предметной преобразующей деятельности. Работа с готовыми цифровыми материалами. Поиск дополнительной информации по тематике

творческих и проектных работ, использование рисунков из ресурса компьютера в оформлении изделий и другое. Создание презентаций в программе PowerPoint или другой.

УНИВЕРСАЛЬНЫЕ УЧЕБНЫЕ ДЕЙСТВИЯ

Изучение труда (технологии) в 4 классе способствует освоению ряда универсальных учебных действий: познавательных универсальных учебных действий, коммуникативных универсальных учебных действий, регулятивных универсальных учебных действий, совместной деятельности.

Познавательные универсальные учебные действия

Базовые логические и исследовательские действия:

ориентироваться в терминах, используемых в технологии, использовать их в ответах на вопросы и высказываниях (в пределах изученного); анализировать конструкции предложенных образцов изделий; конструировать и моделировать изделия из различных материалов по образцу, рисунку, простейшему чертежу, эскизу, схеме с использованием общепринятых условных обозначений и по заданным условиям; выстраивать последовательность практических действий и технологических операций, подбирать материал и инструменты, выполнять экономную разметку, сборку, отделку изделия; решать простые задачи на преобразование конструкции; выполнять работу в соответствии с инструкцией, устной или письменной; соотносить результат работы с заданным алгоритмом, проверять изделия в действии, вносить необходимые дополнения и изменения; классифицировать изделия по самостоятельно предложенному существенному признаку (используемый материал, форма, размер, назначение, способ сборки); выполнять действия анализа и синтеза, сравнения, классификации предметов (изделий) с учетом указанных критериев; анализировать устройство простых изделий по образцу, рисунку, выделять основные и второстепенные составляющие конструкции.

Работа с информацией:

находить необходимую для выполнения работы информацию, пользуясь различными источниками, анализировать ее и отбирать в соответствии с решаемой задачей; на основе анализа информации производить выбор наиболее эффективных способов работы; использовать знаково-символические средства для решения задач в умственной или материализованной форме, выполнять действия моделирования, работать с моделями; осуществлять поиск дополнительной информации по тематике творческих и проектных работ; использовать рисунки из ресурса компьютера в оформлении изделий и другое; использовать средства информационно-коммуникационных технологий для решения учебных и практических задач, в том числе Интернет, под руководством учителя.

Коммуникативные универсальные учебные действия

Общение:

соблюдать правила участия в диалоге: ставить вопросы, аргументировать и доказывать свою точку зрения, уважительно относиться к чужому мнению; описывать факты из истории развития ремесел на Руси и в России, высказывать свое отношение к предметам декоративно-прикладного искусства разных народов Российской Федерации; создавать тексты-рассуждения: раскрывать последовательность операций при работе с разными материалами; осознавать культурно-исторический смысл и назначение праздников, их роль в жизни каждого человека, ориентироваться в традициях организации и оформления праздников.

Регулятивные универсальные учебные действия

Самоорганизация и самоконтроль:

понимать и принимать учебную задачу, самостоятельно определять цели учебно-познавательной деятельности; планировать практическую работу в соответствии с поставленной целью и выполнять ее в соответствии с планом; на основе анализа причинно-следственных связей между действиями и их результатами прогнозировать практические «шаги» для получения необходимого результата; выполнять действия контроля (самоконтроля) и оценки, процесса и результата деятельности, при необходимости вносить кор ективы в выполняемые действия; проявлять волевую саморегуляцию при выполнении задания.

Совместная деятельность:

организовывать под руководством учителя совместную работу в группе: распределять роли, выполнять функции руководителя или подчиненного, осуществлять продуктивное сотрудничество, взаимопомощь; проявлять интерес к деятельности своих товарищей и результатам их работы, в доброжелательной форме комментировать и оценивать их достижения; в процессе анализа и оценки совместной деятельности высказывать свои предложения и пожелания, выслушивать и принимать к сведению мнение других обучающихся, их советы и пожелания, с уважением относиться к разной оценке своих достижений.

Планируемые результаты освоения программы по труду (технологии)на уровне начального общего образования

Личностные результаты

Личностные результаты освоения программы по труду (технологии) на уровне начального общего образования достигаются в единстве учебной и воспитательной деятельности в соответствии с традиционными российскими

социокультурными и духовно-нравственными ценностями, принятыми в обществе правилами и нормами поведения и способствуют процессам самопознания, самовоспитания и саморазвития, формирования внутренней позиции личности.

В результате изучения труда (технологии) на уровне начального общего образования у обучающегося будут сформированы следующие личностные результаты:

первоначальные представления о созидательном и нравственном значении труда в жизни человека и общества, уважительное отношение к труду и творчеству мастеров;

осознание роли человека и используемых им технологий в сохранении гармонического сосуществования рукотворного мира с миром природы, ответственное отношение к сохранению окружающей среды;

понимание культурно-исторической ценности традиций, отраженных в предметном мире, чувство сопричастности к культуре своего народа, уважительное отношение к культурным традициям других народов;

проявление способности к эстетической оценке окружающей предметной среды, эстетические чувства – эмоционально-положительное восприятие и понимание красоты форм и образов природных объектов, образцов мировой и отечественной художественной культуры;

проявление положительного отношения и интереса к различным видам творческой преобразующей деятельности, стремление к творческой самореализации, мотивация к творческому труду, работе на результат, способность к различным видам практической преобразующей деятельности;

проявление устойчивых волевых качеств и способность к саморегуляции: организованность, аккуратность, трудолюбие, ответственность, умение справляться с доступными проблемами; готовность вступать в сотрудничество с другими людьми с учетом этики общения, проявление пола и доброжелательности.

Метапредметные результаты

В результате изучения труда (технологии) на уровне начального общего образования у обучающегося будут сформированы познавательные универсальныеучебные действия, коммуникативные универсальные учебные действия, регулятивные универсальные учебные действия, совместная деятельность.

Познавательные универсальные учебные действия

Базовые логические и исследовательские действия:

ориентироваться в терминах и понятиях, используемых в технологии (в пределах изученного), использовать изученную терминологию в своих устных и письменных высказываниях;

осуществлять анализ объектов и изделий с выделением существенных и несущественных признаков;

сравнивать группы объектов (изделий), выделять в них общее и различия;

делать обобщения (технико-технологического и декоративно-художественного характера) по изучаемой тематике;

использовать схемы, модели и простейшие чертежи в собственной практической творческой деятельности;

комбинировать и использовать освоенные технологии при изготовлении изделий в соответствии с технической, технологической или декоративно-художественной задачей;

понимать необходимость поиска новых технологий на основе изучения объектов и законов природы, доступного исторического и современного опыта технологической деятельности.

Работа с информацией:

осуществлять поиск необходимой для выполнения работы информации в учебнике и других доступных источниках, анализировать ее и отбирать в соответствии с решаемой задачей;

анализировать и использовать знаково-символические средства представления информации для решения задач в умственной и материализованной форме, выполнять действия моделирования, работать с моделями;

использовать средства информационно-коммуникационных технологий для решения учебных и практических задач (в том числе Интернет с контролируемым выходом), оценивать объективность информации и возможности ее использования для решения конкретных учебных задач;

следовать при выполнении работы инструкциям учителя или представленным в других информационных источниках.

Коммуникативные универсальные учебные действия

Общение:

вступать в диалог, задавать собеседнику вопросы, использовать реплики-уточнения и дополнения, формулировать собственное мнение и идеи,аргументированно их излагать, выслушивать разные мнения, учитывать их в диалоге;

создавать тексты-описания на основе наблюдений (рассматривания) изделий декоративно-прикладного искусства народов России;

строить рассуждения о связях природного и предметного мира, простые суждения (небольшие тексты) об объекте, его строении, свойствах и способах создания; объяснять последовательность совершаемых действий при создании изделия.

Регулятивные универсальные учебные действия

Самоорганизация и самоконтроль:

рационально организовывать свою работу (подготовка рабочего места, поддержание и наведение порядка, уборка после работы); выполнять правила безопасности труда при выполнении работы;

планировать работу, соотносить свои действия с поставленной целью;

устанавливать причинно-следственные связи между выполняемыми действиями и их результатами, прогнозировать действия для получения необходимых результатов; выполнять действия контроля и оценки, вносить необходимые коррективы в действие после его завершения на основе его оценки и учета характера сделанных ошибок; проявлять волевую саморегуляцию при выполнении работы.

Совместная деятельность:

организовывать под руководством учителя и самостоятельно совместную работу в группе: обсуждать задачу, распределять роли, выполнять функции руководителя (лидера) и подчиненного, осуществлять продуктивное сотрудничество;

проявлять интерес к работе товарищей, в доброжелательной форме комментировать и оценивать их достижения, высказывать свои предложения и пожелания, оказывать при необходимости помощь;

понимать особенности проектной деятельности, выдвигать несложные идеи решений предлагаемых проектных заданий, мысленно создавать конструктивный замысел, осуществлять выбор средств и способов для его практического воплощения, предъявлять аргументы для защиты продукта проектной деятельности.

Предметные результаты

К концу обучения в **1 классе** обучающийся получит следующие предметные результаты по отдельным темам программы по труду (технологии):

правильно организовывать свой труд: своевременно подготавливать и убирать рабочее место, поддерживать порядок на нем в процессе труда;

применять правила безопасной работы ножницами, иглой и аккуратной работы с клеем;

действовать по предложенному образцу в соответствии с правилами рациональной разметки (разметка на изнаночной стороне материала, экономия материала при разметке);

определять названия и назначение основных инструментов и приспособлений для ручного труда (линейка, карандаш, ножницы, игла, шаблон, стека и другие), использовать их в практической работе; определять наименования отдельных материалов (например, бумага, картон, фольга, пластилин, природные, текстильные материалы) и способы их обработки (сгибание, отрывание, сминание, резание, лепка и другие), выполнять доступные технологические приемы ручной обработки материалов при изготовлении изделий;

ориентироваться в наименованиях основных технологических операций: разметка деталей, выделение деталей, сборка изделия; выполнять разметку деталей сгибанием, по шаблону, «на глаз», «от руки», выделение деталей способами обрывания, вырезания и другое, сборку изделий с помощью клея, ниток и другое;

оформлять изделия строчкой прямого стежка; понимать смысл понятий «изделие», «деталь изделия», «образец», «заготовка», «материал», «инструмент», «приспособление», «конструирование», «аппликация»;

выполнять задания с опорой на готовый план; обслуживать себя во время работы: соблюдать порядок на рабочем месте, ухаживать за инструментами и правильно хранить их, соблюдать правила гигиены труда;

рассматривать и анализировать простые по конструкции образцы (по вопросам учителя), анализировать простейшую конструкцию изделия:

выделять основные и дополнительные детали, называть их форму, определять взаимное расположение, виды соединения, способы изготовления;

распознавать изученные виды материалов (природные, пластические, бумага, тонкий картон, текстильные, клей и другие), их свойства (цвет, фактура, форма, гибкость и другие);

называть ручные инструменты (ножницы, игла, линейка) и приспособления (шаблон, стека, булавки и другие), безопасно хранить и работать ими;

различать материалы и инструменты по их назначению;

называть и выполнять последовательность изготовления несложных изделий: разметка, резание, сборка, отделка;

качественно выполнять операции и приемы по изготовлению несложных изделий: экономно выполнять разметку деталей «на глаз», «от руки», по шаблону,по линейке (как направляющему инструменту без откладывания размеров), точно резать ножницами по линиям разметки, придавать форму деталям и изделию сгибанием, складыванием, вытягиванием, отрыванием,

сминанием, лепкой и прочее, собирать изделия с помощью клея, пластических масс и другое, эстетично и аккуратно выполнять отделку раскрашиванием, аппликацией, строчкой прямого стежка; использовать для сушки плоских изделий пресс;

с помощью учителя выполнять практическую работу и самоконтроль с опорой на инструкционную карту, образец, шаблон;

различать разборные и неразборные конструкции несложных изделий; понимать простейшие виды технической документации (рисунок, схема), конструировать и моделировать изделия из различных материалов по образцу, рисунку;

осуществлять элементарное сотрудничество, участвовать в коллективных работах под руководством учителя;

выполнять несложные коллективные работы проектного характера; называть профессии, связанные с изучаемыми материалами и производствами, их социальное значение.

К концу обучения во **2 классе** обучающийся получит следующие предметные результаты по отдельным темам программы по труду (технологии): понимать смысл понятий «инструкционная» («технологическая») карта, «чертеж», «эскиз», «линии чертежа», «развертка», «макет», «модель», «технология», «технологические операции», «способы обработки» и использовать их в практической деятельности; выполнять задания по самостоятельно составленному плану;

распознавать элементарные общие правила создания рукотворного мира (прочность, удобство, эстетическая выразительность – симметрия, асимметрия, равновесие), наблюдать гармонию предметов и окружающей среды, называть характерные особенности изученных видов декоративно-прикладного искусства;

выделять, называть и применять изученные общие правила создания рукотворного мира в своей предметно-творческой деятельности;

самостоятельно готовить рабочее место в соответствии с видом деятельности, поддерживать порядок во время работы, убирать рабочее место;

анализировать задание (образец) по предложенным вопросам, памятке или инструкции, самостоятельно выполнять доступные задания с опорой на инструкционную (технологическую) карту;

самостоятельно отбирать материалы и инструменты для работы, исследовать свойства новых изучаемых материалов (толстый картон, натуральные ткани, нитки, проволока и другие);

читать простейшие чертежи (эскизы), называть линии чертежа (линия контура и надреза, линия выносная и размерная, линия сгиба, линия симметрии);

выполнять экономную разметку прямоугольника (от двух прямых углов и одного прямого угла) с помощью чертежных инструментов (линейки, угольника) с опорой на простейший чертеж (эскиз), чертить окружность с помощью циркуля;

выполнять биговку; выполнять построение простейшего лекала (выкройки) правильной геометрической формы и разметку деталей кроя на ткани по нему/ней; оформлять изделия и соединять детали освоенными ручными строчками;

понимать смысл понятия «развертка» (трехмерного предмета), соотносить объемную конструкцию с изображениями ее развертки;

отличать макет от модели, строить трехмерный макет из готовой развертки; определять неподвижный и подвижный способ соединения деталей и выполнять подвижное и неподвижное соединения известными способами;

конструировать и моделировать изделия из различных материалов по модели, простейшему чертежу или эскизу;

решать несложные конструкторско-технологические задачи; применять освоенные знания и практические умения (технологические, графические, конструкторские) в самостоятельной интеллектуальной и практической деятельности;

делать выбор, какое мнение принять – свое или другое, высказанное в ходе обсуждения; выполнять работу в малых группах, осуществлять сотрудничество; понимать особенности проектной деятельности, осуществлять под руководством учителя элементарную проектную деятельность в малых группах: разрабатывать замысел, искать пути его реализации, воплощать его в продукте, демонстрировать готовый продукт; знать профессии людей, работающих в сфере обслуживания.

К концу обучения **в 3 классе** обучающийся получит следующие предметные результаты по отдельным темам программы по труду (технологии): понимать смысл понятий «чертеж развертки», «канцелярский нож», «шило», «искусственный материал»;

выделять и называть характерные особенности изученных видов декоративно-прикладного искусства, профессии мастеров прикладного искусства (в рамках изученного);

узнавать и называть по характерным особенностям образцов или по описанию изученные и распространенные в крае ремесла;

называть и описывать свойства наиболее распространенных изучаемых искусственных и синтетических материалов (бумага, металлы, текстиль и другие); читать чертеж развертки и выполнять разметку разверток с помощью чертежных инструментов (линейка, угольник, циркуль);узнавать и называть линии чертежа (осевая и центровая);

безопасно пользоваться канцелярским ножом, шилом;

выполнять рицовку;

выполнять соединение деталей и отделку изделия освоенными ручными строчками; решать простейшие задачи технико-технологического характера по изменению вида и способа соединения деталей: на достраивание, придание новых свойств конструкции в соответствии с новыми (дополненными) требованиями, использовать комбинированные техники при изготовлении изделий в соответствии с технической или декоративно-художественной задачей;

понимать технологический и практический смысл различных видов соединений в технических объектах, простейшие способы достижения прочности конструкций, использовать их при решении простейших конструкторских задач;

конструировать и моделировать изделия из разных материалов и конструктора по заданным техническим, технологическим и декоративно-художественным условиям; изменять конструкцию изделия по заданным условиям;

выбирать способ соединения и соединительный материал в зависимости от требований конструкции; называть несколько видов информационных технологий и соответствующих способов передачи информации (из реального окружения обучающихся);

понимать назначение основных устройств персонального компьютера для ввода, вывода и обработки информации;

выполнять основные правила безопасной работы на компьютере; использовать возможности компьютера и информационно-коммуникационных технологий для поиска необходимой информации при выполнении обучающих, творческих и проектных заданий;

выполнять проектные задания в соответствии с содержанием изученного материала на основе полученных знаний и умений.

К концу обучения в **4 классе** обучающийся получит следующие предметные результаты по отдельным темам программы по труду (технологии):

формировать общее представление о мире профессий, их социальном значении, о творчестве и творческих профессиях, о мировых достижениях в области техники и искусства (в рамках изученного), о наиболее значимых окружающих производствах;

на основе анализа задания самостоятельно организовывать рабочее место в зависимости от вида работы, осуществлять планирование трудового процесса; самостоятельно планировать и выполнять практическое задание (практическую работу) с опорой на инструкционную (технологическую) картуили творческий замысел, при необходимости вносить коррективы в выполняемые действия;

понимать элементарные основы бытовой культуры, выполнять доступные действия по самообслуживанию и доступные виды домашнего труда;

выполнять более сложные виды работ и приемы обработки различных материалов (например, плетение, шитье и вышивание, тиснение по фольге), комбинировать различные способы в зависимости от поставленной задачи, оформлять изделия и соединять детали освоенными ручными строчками;

выполнять символические действия моделирования, понимать и создавать простейшие виды технической документации (чертеж развертки, эскиз, технический рисунок, схему) и выполнять по ней работу;

решать простейшие задачи рационализаторского характера по изменению конструкции изделия: на достраивание, придание новых свойств конструкции в связи с изменением функционального назначения изделия; на основе усвоенных правил дизайна решать простейшие художественно-конструкторские задачи по созданию изделий с заданной функцией;

создавать небольшие тексты, презентации и печатные публикации с использованием изображений на экране компьютера, оформлять текст (выбор шрифта, размера, цвета шрифта, выравнивание абзаца);

работать с доступной информацией, работать в программах Word, PowerPoint;

решать творческие задачи, мысленно создавать и разрабатывать проектный замысел, осуществлять выбор средств и способов его практического воплощения, аргументированно представлять продукт проектной деятельности;

осуществлять сотрудничество в различных видах совместной деятельности, предлагать идеи для обсуждения, уважительно относиться к мнению товарищей, договариваться, участвовать в распределении ролей, координировать собственную работу в общем процессе.

Тематическое планирование учебного предмета «Труд (технология)»

Распределение часов в тематическом планировании по каждой теме будет прописано на начало учебного года учителем в **«рабочей программе учителя»** на основании распределённых часов по учебному плану на текущий учебный год.

Структура тематического планирования рабочих программ на уровне начального общего образования составлена в соответствие требованиям обновлённого ФГОС НОО (пункт 31.1) и включает в себя следующие структурные компоненты:

**Тематическое планирование в 1-4 классах выстроено из содержания обучения по ФОП НОО*

№ п/п	Перечень тем, планируемых для освоения обучающимися	Количество академических часов, отводимых на освоение каждой темы	Электронные (цифровые) образовательные ресурсы
1 класс			
Технологии, профессии и производства (*Природное и техническое окружение человека. Мир профессий. Профессии, связанные с изучаемыми материалами и производствами)*			
1.1.	Природное и техническое окружение человека. Роль труда в создании материального мира. Природа как источник сырьевых ресурсов и творчества мастеров. Красота и разнообразие природных форм, их передача в изделиях из различных материалов. Наблюдения природы и фантазия мастера – условия создания изделия. Бережное отношение к природе. Общее понятие об изучаемых материалах, их происхождении, разнообразии. Подготовка к работе. Рабочее место, его организация в зависимости от вида работы. Рациональное размещение на рабочем месте материалов и инструментов, поддержание порядка во время работы, уборка по окончании работы. Традиции и праздники народов России, ремесла, обычаи. Профессии, связанные с изучаемыми материалами и производствами. Профессии сферы обслуживания. Профессии родных и знакомых.	*3 часа*	*Использование универсальной библиотеки цифрового образовательного контента*
Технологии ручной обработки материалов. Конструирование и моделирование. (*Природные материалы. Свойства. Технологии обработки. Способы соединения природных материалов)*			
1.2.	Использование конструктивных особенностей материалов при изготовлении изделий. Общее понятие об изучаемых материалах, их происхождении, разнообразии. Понятия: «материалы», «природные материалы». Виды природных материалов. Изготовление изделий с опорой на рисунки. Приемы работы с природными материалами: подбор материалов в соответствии с замыслом, составление композиции, соединение деталей (склеивание с помощью прокладки, соединение с	*2 часа*	*Использование универсальной библиотеки цифрового образовательного контента*

	помощью пластилина). Взаимосвязь выполняемого действия и результата		
Композиция в художественно-декоративных изделиях			
1.3.	Использование конструктивных особенностей материалов при изготовлении изделий. Приемы работы с природными материалами: подбор материалов в соответствии с замыслом, составление композиции, соединение деталей (приклеивание). Способ разметки по линейке (как направляющему инструменту без откладывания размеров). Приемы и правила аккуратной работы с клеем. Изготовление изделий с опорой на рисунки, графическую инструкцию, простейшую схему. Подготовка к работе. Рабочее место, его организация в зависимости от вида работы. Рациональное размещение на рабочем месте материалов и инструментов, поддержание порядка во время работы, уборка по окончании работы. Взаимосвязь выполняемого действия и результата	*3 часа*	*Использование универсальной библиотеки цифрового образовательного контента*
Пластические массы. Свойства. Технология обработки. Получение различных форм деталей изделия из пластилина. Мир профессий			
1.4.	Профессии, связанные с изучаемыми материалами и производствами. Традиции народов России, ремесла. Пластические массы, их виды (пластилин, пластика и другое). Свойства пластических масс. Основные технологические операции ручной обработки пластических масс: разметка деталей на глаз, выделение деталей (отрезание, отрывание), изделия. Способы соединения деталей в изделии: с помощью пластилина, скручивание. Приемы изготовления изделий доступной по сложности формы из них: разметка на глаз и от руки, отделение части (стекой, отрыванием), придание формы. Простые и объемные конструкции из пластических масс. Бережное, экономное и рациональное использование обрабатываемых материалов. Образец, анализ конструкции образцов изделий,	*4 часа*	*Использование универсальной библиотеки цифрового образовательного контента*

	изготовление изделий по образцу, рисунку. Рабочее место, его организация в зависимости от вида работы. Рациональное размещение на рабочем месте материалов и инструментов, поддержание порядка во время работы, уборка по окончании работы. Рациональное и безопасное использование и хранение инструментов.		
Бумага. Ее основные свойства. Виды бумаги. Мир профессий			
1.5.	Профессии родных и знакомых. Профессии, связанные с изучаемыми материалами и производствами. Наиболее распространенные виды бумаги, свойства. Простейшие способы обработки бумаги различных видов: сгибание и складывание, сминание, обрывание. Подготовка к работе. Рабочее место, его организация в зависимости от вида работы	*2 часа*	*Использование универсальной библиотеки цифрового образовательного контента*
Картон. Его основные свойства. Виды картона			
1.6.	Общее понятие о видах картона, их разнообразии. Наиболее распространенные виды картона. Их общие свойства	*2 часа*	*Использование универсальной библиотеки цифрового образовательного контента*
Сгибание и складывание бумаги			
1.7.	Традиции и праздники народов России, ремесла, обычаи. Основные технологические операции ручной обработки материалов. Простейшие способы обработки бумаги различных видов: сгибание и складывание). Способы разметки деталей: на глаз, от руки. Чтение условных графических изображений, называние операций, способов и приемов работы, последовательности изготовления изделий. Простые и объемные конструкции из бумаги и способы их создания. Изготовление изделий с опорой на рисунки, простейшую схему. Взаимосвязь выполняемого действия и результата	*3 часа*	*Использование универсальной библиотеки цифрового образовательного контента*
Ножницы – режущий инструмент. Резание бумаги и тонкого картона ножницами. Понятие «конструкция». Мир профессий			
1.8.	Профессии, связанные с	*3 часа*	*Использование*

	изучаемыми материалами и производствами. Инструменты и приспособления (ножницы), их правильное, рациональное и безопасное использование. Простейшие способы обработки бумаги различных видов. Резание бумаги ножницами. Правила безопасной работы, передачи и хранения ножниц. Способы соединения деталей в изделии: с помощью клея. Приемы и правила аккуратной работы с клеем. Использование конструктивных особенностей бумаги при изготовлении изделий. Чтение условных графических изображений (называние операций, способов и приемов работы, последовательности изготовления изделий)		*универсальной библиотеки цифрового образовательного контента*
	Шаблон – приспособление. Разметка бумажных деталей по шаблону		
1.9.	Традиции и праздники народов России, обычаи. Инструменты и приспособления (шаблон), их правильное, рациональное и безопасное использование. Бережное, экономное и рациональное использование обрабатываемых материалов. Использование конструктивных особенностей материалов при изготовлении изделий. Способы разметки деталей: по шаблону. Правила экономной и аккуратной разметки. Способы соединения деталей в изделии: с помощью клея. Приемы и правила аккуратной работы с клеем. Чтение условных графических изображений (называние операций, способов и приемов работы, последовательности изготовления изделий). Подбор соответствующих инструментов и способов обработки материалов в зависимости от их свойств и видов изделий. Способы соединения деталей в изделиях из разных материалов. Образец, анализ конструкции образцов изделий, изготовление изделий по образцу, рисунку. Простые и объемные конструкции из разных	*3 часа*	*Использование универсальной библиотеки цифрового образовательного контента*

	материалов. Конструирование по модели (на плоскости). Взаимосвязь выполняемого действия и результата. Элементарное прогнозирование порядка действий в зависимости от желаемого (необходимого) результата, выбор способа работы в зависимости от требуемого результата (замысла)		
Общее представление о тканях и нитках. Мир профессий			
1.10.	Традиции и праздники народов России, ремесла, обычаи. Общее представление о тканях(текстиле), их получении и свойствах: виды тканей (льняные, хлопчатобумажные, шерстяные, шелковые), сферы использования. Организация рабочего места при работе с тканями	*2 часа*	*Использование универсальной библиотеки цифрового образовательного контента*
Швейные иглы и приспособления			
1.11.	Швейные инструменты и приспособления (иглы, булавки, наперстки и другие). Отмеривание и заправка нитки в иголку. Швейные иглы, история, использование, разнообразие, назначение, правила хранения (в игольницах, футлярах), правила безопасного использования. Виды ручных стежков и строчек	*2 часа*	*Использование универсальной библиотеки цифрового образовательного контента*
Варианты строчки прямого стежка (перевивы). Вышивка			
1.12.	Традиционные вышивки народов России. Изделия из текстиля с вышивкой. Строчка прямого стежка. Подбор соответствующих инструментов и способов обработки материалов в зависимости от их свойств и видов изделий. Способы соединения деталей в изделии: сшивание. Использование дополнительных отделочных материалов. Отделка изделия или его деталей (вышивка, аппликация и другое)	*2 часа*	*Использование универсальной библиотеки цифрового образовательного контента*
Выставка работ. Итоговое занятие			
1.13.	Выставка работ. Подведение итогов за год	*1 час*	*Использование универсальной библиотеки цифрового образовательного контента*
Информационно-коммуникационные технологии (ИКТ) ***реализуется в рамках тем***			

1.14.	Демонстрация учителем готовых материалов на информационных носителях. Информация. Виды информации	*1 час*	*Использование универсальной библиотеки цифрового образовательного контента*
Общее количество часов по программе		**33 часа**	
2 класс			
Технологии, профессии и производства *(Средства художественной выразительности (композиция, цвет, форма, размер, тон, светотень, симметрия) в работах мастеров. Мир профессий. Мастера и их профессии)*			
1.1.	Рукотворный мир – результат труда человека. Традиции и современность. Мир профессий. Мастера и их профессии, правила мастера. Новая жизнь древних профессий. Совершенствование их технологических процессов. Техника на службе человека. Культурные традиции. Общее представление о технологическом процессе. Элементарная творческая и проектная деятельность (создание замысла, его детализация и воплощение). Многообразие материалов, их свойств и их практическое применение в жизни. Выбор материалов по их декоративно-художественным и конструктивным свойствам.Элементарные представления об основном принципе создания мира вещей: прочность конструкции, удобство использования, эстетическая выразительность. Средства художественной выразительности (композиция, цвет, тон и другие). Симметрия, способы разметки и конструирования симметричных форм. Обработка материала с целью получения (выделения) деталей, сборка, отделка изделия, проверка изделия в действии, внесение необходимых дополнений и изменений	*4 часа*	*Использование универсальной библиотеки цифрового образовательного контента*
Технологии ручной обработки материалов.Конструирование и моделирование. ***(****Технология и технологические операции ручной обработки материалов)*			
1.2.	Многообразие материалов, их свойств и их практическое применение в жизни. Исследование и сравнение	*4 часа*	*Использование универсальной библиотеки*

	элементарных физических, механических и технологических свойств различных материалов. Выбор материалов по их декоративно-художественным и конструктивным свойствам. Сгибание и складывание тонкого картона и плотных видов бумаги – биговка. Общее представление о технологическом процессе: анализ устройства и назначения изделия, выстраивание последовательности практических действий и технологических операций, подбор материалов и инструментов, экономная разметка, обработка с целью получения деталей, сборка, отделка изделия, проверка изделия в действии, внесение необходимых дополнений и изменений. Изготовление изделий из различных материалов с соблюдением этапов технологического процесса. Изготовление изделий по рисунку, схеме.		*цифрового образовательного контента*
Технология и технологические операции ручной обработки материалов (общее представление)			
1.3.	Назначение линий чертежа (контур, линия разреза, сгиба, выносная, размерная). Чтение условных графических изображений. Построение прямоугольника от двух прямых углов (от одного прямого угла). Разметка деталей с использованием простейших чертежей, эскизов. Изготовление изделий по рисунку, простейшему чертежу или эскизу, схеме. Использование измерений, вычислений и построений для решения практических задач. Сгибание и складывание тонкого картона и плотных видов бумаги – биговка. Подвижное соединение деталей на проволоку, толстую нитку.	*3 часа*	*Использование универсальной библиотеки цифрового образовательного контента*
Элементы графической грамоты. Мир профессий			
1.4.	Знакомство с профессиями, работники которых пользуются различными линейками (например, инженерконструктор, закройщик и другие). Общее представление о технологическом процессе. Называние	*4 часа*	*Использование универсальной библиотеки цифрового образовательного контента*

	и выполнение основных технологических операций ручной обработки материалов в процессе изготовления изделия: разметка деталей (с помощью линейки) формообразование деталей, сборка изделия. Виды условных графических изображений: простейший чертеж. Чертежные инструменты – линейка. Ее функциональное назначение, конструкция.Назначение линий чертежа (контур, линия разреза, сгиба, выносная, размерная). Чтение условных графических изображений. Построение прямоугольника от одного прямого угла. Разметка деталей с опорой на простейший чертеж (эскиз). Изготовление изделий по рисунку, простейшему чертежу. Использование соответствующих способов обработки материалов в зависимости от вида и назначения изделия. Конструирование и моделирование изделий по простейшему чертежу или эскизу. Внесение элементарных конструктивных изменений и дополнений в изделие		
Разметка прямоугольных деталей от двух прямых углов по линейке			
1.5.	Называние и выполнение основных технологических операций ручной обработкиматериалов в процессе изготовления изделия: разметка деталей (с помощью линейки) формообразование деталей, сборка изделия. Виды условных графических изображений: простейший чертеж. Чертежные инструменты – линейка. Ее функциональное назначение, конструкция. Назначение линий чертежа (контур, линия разреза, сгиба, выносная, размерная). Чтение условных графических изображений. Построение прямоугольника от двух прямых углов. Разметка деталей с опорой на простейший чертеж (эскиз). Использование измерений, вычислений и построений для решения практических задач. Конструирование и моделирование изделий из различных материаловпо	*2 часа*	*Использование универсальной библиотеки цифрового образовательного контента*

	простейшему чертежу или эскизу. Изготовление изделий по рисунку, простейшему чертежу		
Угольник – чертежный (контрольно-измерительный) инструмент. Разметка прямоугольных деталей по угольнику			
1.6.	Называние и выполнение основных технологических операций ручной обработки материалов в процессе изготовления изделия: разметка деталей (с помощью угольника) формообразование деталей, сборка изделия. Виды условных графических изображений: простейший чертеж. Чертежные инструменты – угольник. Его функциональное назначение, конструкция. Назначение линий чертежа (контур, линия разреза, сгиба, выносная, размерная). Чтение условных графических изображений. Построение прямоугольника с помощью угольника. Разметка деталей с опоройна простейший чертеж. Использование измерений, вычислений и построений для решения практических задач	*2 часа*	*Использование универсальной библиотеки цифрового образовательного контента*
Циркуль – чертежный (контрольно-измерительный) инструмент. Разметка круглых деталей циркулем			
1.7.	Чертежные инструменты – циркуль. Его функциональное назначение, конструкция. Приемы безопасной работы колющими (циркуль) инструментами. Назначение линий чертежа. Чтение условных графических изображений. Разметка деталей с опорой на простейший чертеж (эскиз). Использование измерений, вычислений и построений для решения практических задач. Использование соответствующих способовобработки материалов в зависимости от вида и назначения изделия. Конструирование и моделирование изделий из различных материалов по простейшему чертежу или эскизу. Средства художественной выразительности. Изготовление изделий с учетом данного принципа. Изготовление изделий по рисунку, простейшему чертежу или эскизу, схеме. Внесение элементарных	*2 часа*	*Использование универсальной библиотеки цифрового образовательного контента*

	конструктивных изменений и дополнений в изделие		
Подвижное и неподвижное соединение деталей. Соединение деталей изделия			
1.8.	Общее представление о подвижных и неподвижных соединениях. Общее представление о технологическом процессе: анализ устройства и назначения изделия, выстраивание последовательностипрактических действий и технологических операций, подбор материалов и инструментов, экономная разметка, обработка с целью получения (выделения) деталей, сборка, отделка изделия, проверка изделия в действии, внесение необходимых дополнений и изменений. Подвижное соединение деталей конструкции. Подвижное соединение деталей на проволоку, толстую нитку. Технология обработки бумаги и картона. Изготовление изделий по рисунку, простейшему чертежу или эскизу, схеме. Изготовление изделий из различных материалов с соблюдением этапов технологического процесса. Использование соответствующих способов обработки материалов в зависимости от видаи назначения изделия. Конструирование и моделирование изделий из различных материалов по простейшему чертежу или эскизу. Элементарная творческая и проектная деятельность. Коллективные, групповые и индивидуальные проекты	*3 часа*	*Использование универсальной библиотеки цифрового образовательного контента*
Машины на службе у человека. Мир профессий			
1.9.	Рукотворный мир – результат труда человека. Транспорт и машины специального назначения. Профессии в сфере транспорта. Элементарные представления об основном принципе создания мира вещей: прочность конструкции, удобство использования, эстетическая выразительность. Выбор материалов по их декоративно-художественным и конструктивным свойствам. Изготовление изделий по рисунку или эскизу, схеме.	*2 часа*	*Использование универсальной библиотеки цифрового образовательного контента*

	Использованиесоответствующих способов обработки материалов в зависимости от вида и назначения изделия. Сгибание и складывание тонкого картона и плотных видов бумаги – биговка. Конструирование и моделирование изделий из различных материалов по схеме, эскизу. Внесение элементарных конструктивных изменений и дополнений в изделие		
Технология обработки текстильных материалов. Натуральные ткани. Основные свойства натуральных тканей. Мир профессий			
1.10.	Рукотворный мир – результат труда человека. Профессии людей, связанные с производством тканей и швейным производством. Технология обработки текстильных материалов. Исследование и сравнение элементарных физических, механических и технологических свойств текстильных материалов. Строение ткани (поперечноеи продольное направление нитей). Ткани и нитки растительного, животного происхождения (полученные на основе натурального сырья). Трикотаж, нетканые материалы (общее представление), его строение и основные свойства. Виды ниток (швейные, мулине и другие). Их назначение, использование. Нитки растительного происхождения (полученные на основе натурального сырья). Выбор материалов по их декоративно-художественным и конструктивным свойствам. Изготовление изделий по рисунку или эскизу, схеме из различных материалов с соблюдением этапов технологического процесса. Использование соответствующих способов обработки материаловв зависимости от вида и назначения изделия. Внесение элементарных конструктивных изменений и дополнений в изделие	*3 часа*	*Использование универсальной библиотеки цифрового образовательного контента*
Технология изготовления швейных изделий. Лекало. Строчка косого стежка и ее варианты			
1.11.	Вышивки разных народов, виды	*3 часа*	*Использование*

	вышивок, разнообразие мотивов и узоров в национальной одежде разных народов России. Строчка прямого стежка и ее варианты (перевивы, наборы) и (или) строчка косого стежка и ее варианты (крестик, стебельчатая, елочка). Лекало. Разметка с помощью лекала (простейшей выкройки). Технологическая последовательность изготовления несложного швейного изделия (разметка деталей, выкраивание деталей, отделка деталей, сшивание деталей). Технологическая последовательностьизготовления несложного швейного изделия (разметка деталей, выкраивание деталей, отделка деталей, сшивание деталей). Выстраивание последовательности практических действий и технологических операций, подбор материалов и инструментов, экономная разметка, обработка с целью получения (выделения) деталей, сборка, отделка изделия, проверка изделия в действии, внесение необходимых дополнений и изменений. Использование дополнительных материалов (например, пряжа, бусины и другие). Элементарная творческая и проектная деятельность. Коллективные, групповые и индивидуальные проекты		*универсальной библиотеки цифрового образовательного контента*
Информационно-коммуникативные технологии ***реализуется в рамках тем***			
1.12.	Демонстрация учителем готовых материалов на информационных носителях. Поиск информации. Интернет как источник информации	*1 час*	*Использование универсальной библиотеки цифрового образовательного контента*
Итоговый контроль за год (проверочная работа)			
1.13.	Проверка знаний	*1 час*	
Общее количество часов по программе		**34 часа**	
3 класс			
Технологии, профессии и производства *(Современные производства и профессии, связанные с обработкой материалов)*			
1.1.	Непрерывность процесса деятельностного освоения мира	*5 часов*	*Использование универсальной*

	человеком и создания культуры. Материальные и духовные потребности человека как движущие силы прогресса. Разнообразие творческой трудовой деятельности в современных условиях. Разнообразие предметов рукотворного мира: архитектура, техника, предметы быта и декоративно-прикладного искусства. Современные производства и профессии, связанные с обработкой материалов. Общие правила создания предметов рукотворного мира: соответствие формы, размеров, материала и внешнего оформления изделия егоназначению. Стилевая гармония в предметном ансамбле, гармония предметной и окружающей среды (общее представление). Бережное и внимательное отношение к природе как источнику сырьевых ресурсов и идей для технологий будущего. Мир современной техники. Информационно-коммуникационные технологии в жизни современного человека. Решение человеком инженерных задач на основе изучения природных законов – жесткость конструкции (трубчатые сооружения, треугольник как устойчивая геометрическая форма и другие)		*библиотеки цифрового образовательного контента*
Информационно-коммуникационные технологии (ИКТ). *(Современный информационный мир. Персональный компьютер (ПК) и его назначение)*			
1.2.	Информационная среда, основные источники (органы восприятия) информации, получаемой человеком. Сохранение и передачаинформации. Информационные технологии. Источники информации, используемые человеком в быту: телевидение, радио, печатные издания, персональный компьютер и другие. Современный информационный мир. Персональный компьютер (ПК) и его назначение. Правила пользования ПК для сохранения здоровья. Назначение основных устройств компьютера для ввода, вывода и обработки информации. Работа с доступной информацией (книги, музеи, беседы,		*Использование универсальной библиотеки цифрового образовательного контента*

	Интернет, видео, DVD). Работа с текстовым редактором		
Технологии ручной обработки материалов. *(Способы получения объемных рельефных форм и изображений (технология обработки пластических масс, креповой бумаги). Мир профессий*			
1.3.	Современные производства и профессии, связанные с обработкой материалов, аналогичных используемым на уроках технологии. Некоторые (доступные в обработке) виды синтетических материалов. Материальные и духовные потребности человека как движущие силы прогресса. Разнообразие творческой трудовой деятельности в современных условиях. Разнообразие предметов рукотворного мира: декоративно-прикладного искусства. Стилевая гармония в предметном ансамбле, гармония предметной и окружающей среды (общее представление). Инструменты и приспособления (канцелярский нож), называниеи выполнение приемов их рационального и безопасного использования. Анализ устройства и назначения изделия, выстраивание последовательности практических действий и технологических операций, подбор материалов и инструментов, экономная разметка материалов, обработка с целью получения деталей, сборка, отделка изделия, проверка изделия в действии, внесение необходимых дополнений и изменений. Разнообразие технологий и способов обработки материалов в различных видах изделий, сравнительный анализ технологий при использовании того или иного материала. Выбор материалов по их декоративно-художественным и технологическим свойствам, использование соответствующих способовобработки материалов в зависимости от назначения изделия	*4 часа*	*Использование универсальной библиотеки цифрового образовательного контента*
Способы получения объемных рельефных форм и изображений. Фольга. Технология обработки фольги. Мир профессий			
1.4.	Современные производства и профессии, связанные с обработкой	*3 часа*	*Использование универсальной*

	материалов, аналогичных используемым на уроках технологии. Разнообразие предметов рукотворного мира: декоративно-прикладного искусства. Общие правила создания предметов рукотворного мира: соответствие формы, размеров, материала и внешнего оформления изделия его назначению. Разнообразие технологий и способов обработки материалов в различных видах изделий. Выбор материалов по их декоративно-художественным и технологическим свойствам, использование соответствующих способовобработки материалов в зависимости от назначения изделия. Конструирование изделий из различных материалов		*библиотеки цифрового образовательного контента*
Архитектура и строительство. Гофрокартон. Его строение свойства, сферы использования. Мир профессий			
1.5.	Разнообразие предметов рукотворного мира: архитектура. Мир профессий. Профессии в сфере строительства. Общие правила создания предметов рукотворного мира: соответствие формы, размеров, материала и внешнего оформления изделия его назначению. Традиционные жилища народов России, особенности их конструкций, материалы, из которых они изготовлены. Создание простых макетов и моделей архитектурных сооружений. Выбор материалов по их декоративно-художественными технологическим свойствам, использование соответствующих способов обработки материалов в зависимости от назначения изделия. Технология обработки бумаги и картона. Виды картона (гофрированный, толстый, тонкий, цветной и другой). Выполнение измерений, расчетов, несложных построений. Конструирование и моделирование изделий из различных материалов по заданным условиям (технико-технологическим, функциональным, декоративно-художественным). Инструменты	*3 часа*	*Использование универсальной библиотеки цифрового образовательного контента*

	(канцелярский нож, ножницы), выполнение приемов их рационального и безопасного использования		
Объемные формы деталей и изделий. Развертка.Чертеж развертки. Мир профессий			
1.6.	Разнообразие творческой трудовой деятельности в современных условиях. Профессия инженера-конструктора. Разнообразие предметов рукотворного мира. Общие правила создания предметов рукотворного мира: соответствие формы, размеров, материала и внешнего оформления изделия его назначению. Углубление общих представлений о технологическом процессе (анализ устройства и назначения изделия, выстраивание последовательности практических действий и технологических операций, подбор материалов и инструментов, экономная разметка материалов, обработка с целью получения деталей, сборка, отделка изделия, проверка изделия в действии, внесение необходимых дополненийи изменений). Рицовка. Выполнение рицовки на картоне с помощью канцелярского ножа. Изготовление объемных изделий из разверток. Преобразование разверток несложных форм. Инструменты и приспособления (угольник, линейка, циркуль), их называние и выполнение приемов их рационального и безопасного использования. Чтение и построение простого чертежа (эскиза) развертки изделия. Разметка деталей с опорой на простейший чертеж, эскиз. Решение задач на внесение необходимых дополнений и изменений в схему, чертеж, эскиз. Выбор материалов по их декоративно-художественным и технологическим свойствам, использование соответствующих способов обработки материаловв зависимости от назначения изделия. Создание простых макетов и моделей архитектурных сооружений, технических устройств, бытовых конструкций. Использование	*4 часа*	*Использование универсальной библиотеки цифрового образовательного контента*

	измерений и построений для решения практических задач. Решение задач на мысленную трансформацию трехмерной конструкции в развертку (и наоборот)		
Технологии обработки текстильных материалов			
1.7.	Украшение жилища предметами рукоделия, традиционными изделиями в различных регионах. Разнообразие творческой трудовой деятельности в современных условиях. Общие правила создания предметов рукотворного мира: соответствие формы, размеров, материала и внешнего оформления изделия его назначению. Технология обработки текстильных материалов. Углубление общих представлений о технологическом процессе. Использование вариантов строчки косого стежка (крестик, стебельчатая и другие) и (или) петельной строчки для соединения деталей изделия и отделки. Изготовление швейных изделий из нескольких деталей. Выбор материалов по их декоративно-художественным и технологическим свойствам, использование соответствующих способов обработки материалов в зависимости от назначения изделия. Использование дополнительных материалов. Комбинирование разных материалов в одном изделии. Конструирование и моделирование изделий из различных материалов	*3 часа*	*Использование универсальной библиотеки цифрового образовательного контента*
Пришивание пуговиц. Ремонт одежды			
1.8.	Использование нетканых материалов для изготовления изделий. Инструменты и приспособления (иглы), выполнение приемов их рационального и безопасного использования. Пришивание пуговиц (с двумя, четырьмя отверстиями). Изготовление швейных изделий из нескольких деталей. Выбор материалов по их декоративно-художественным и технологическим свойствам, использование соответствующих способов обработки	*3 часа*	*Использование универсальной библиотеки цифрового образовательного контента*

	материалов в зависимости от назначения изделия. Использование дополнительных материалов. Конструирование и моделирование изделий из различных материалов. Элементарная творческая и проектная деятельность. Коллективные, групповые и индивидуальные проектыв рамках изучаемой тематики. Совместная работа в малых группах, осуществление сотрудничества, распределение работы, выполнение социальных ролей (руководитель (лидер) и подчиненный)		
Современные производства и профессии (история швейной машины или другое). Мир профессий			
1.9.	Разнообразие творческой трудовой деятельности в современных условиях. Современные производства и профессии, связанные с обработкой материалов, аналогичных тем, что используются на уроках технологии. Мир современной техники. Технология обработки текстильных материалов. Некоторые (доступные в обработке) виды синтетических материалов. Использование трикотажа для изготовления изделий. Выбор материалов по их декоративно-художественными технологическим свойствам, использование соответствующих способов обработки материалов в зависимости от назначения изделия. Использование дополнительных материалов. Комбинирование разных материалов в одном изделии. Конструирование и моделирование изделий из различных материалов по заданным условиям (технико-технологическим, функциональным, декоративно-художественным)	*3 часа*	*Использование универсальной библиотеки цифрового образовательного контента*
Конструирование и моделирование. *(Конструирование изделий из разных материалов, в том числе наборов «Конструктор» по заданным условиям). Мир профессий*			
1.10.	Многообразие технического окружения. Мир профессий. Профессии технической, инженерной направленности. Робототехника,	*4 часа*	*Использование универсальной библиотеки цифрового*

	функции роботов в современном мире. Конструирование и моделирование изделий из различных материалов, в том числе наборов «Конструктор» по заданным условиям (технико-технологическим, функциональным, декоративно-художественным). Способы подвижного и неподвижного соединения деталей набора «Конструктор», их использование в изделиях, жесткость и устойчивость конструкции. Создание простых макетов и моделей технических устройств, бытовых конструкций. Выполнение заданий на доработку конструкций (отдельных узлов, соединений) с учетом дополнительных условий (требований). Выполнение заданий на доработку конструкций (отдельных узлов, соединений) с учетом дополнительных условий (требований). Использование измеренийи построений для решения практических задач. Решение человеком инженерных задач на основе изучения природных законов – жесткость конструкции (трубчатые сооружения, треугольник как устойчивая геометрическая форма и другие). Инструменты и приспособления (отвертка, гаечный ключ), называние и выполнение приемов их рационального и безопасного использования. Элементарная творческая и проектная деятельность. Коллективные, групповые и индивидуальные проекты в рамках изучаемой тематики. Совместная работа в малых группах, осуществление сотрудничества, распределение работы, выполнение социальных ролей (руководитель (лидер) и подчиненный)		*образовательного контента*
Проверочные работы по тематическим разделам учебника *выполняются в рамках последнего урока – до 10 мин на каждую*			
1.11.	Проверка знаний	*1 час*	
Итоговый контроль за год (проверочная работа)			
1.12.	Проверка знаний	*1 час*	

Общее количество часов по программе		**34**	
4 класс			
Технологии, профессии и производства. *(Современные производства и профессии)*			
1.1.	Профессии и технологии современного мира. Мир профессий. Профессии, связанные с опасностями (пожарные, космонавты, химики и другие). Изобретение и использование синтетических материалов с определенными заданными свойствами в различных отраслях и профессиях. Нефть как универсальное сырье. Материалы, получаемые из нефти (пластик, стеклоткань, пенопласт и другие). Использование достижений науки в развитии технического прогресса. Влияние современных технологий и преобразующей деятельности человека на окружающую среду.Сохранение и развитие традиций прошлого в творчестве современных мастеров. Бережное и уважительное отношение людей к культурным традициям. Элементарная творческая и проектная деятельность. Коллективные, групповые и индивидуальные проекты	*3 часа*	*Использование универсальной библиотеки цифрового образовательного контента*
Информационно-коммуникационные технологии			
1.2.	Информационный мир, его место и влияние на жизнь и деятельность людей. Работа с доступной информацией в Интернете и на цифровых носителях информации. Электронные и медиаресурсы в художественно-конструкторской, проектной, предметной преобразующей деятельности. Работа с готовыми цифровыми материалами. Поиск дополнительной информации по тематике творческихи проектных работ, использование рисунков из ресурса компьютера в оформлении изделий и другое. Создание презентаций в программе графического редактора. Современные требования к техническим устройствам (экологичность, безопасность, эргономичность и другие). Элементарная творческая и	*4 часа*	*Использование универсальной библиотеки цифрового образовательного контента*

	проектная деятельность. Коллективные, групповые и индивидуальные проекты		
Конструирование и моделирование. *(Конструирование робототехнических моделей)*			
1.3.	Конструирование и моделирование изделий из различных материалов,в том числе конструктора, по проектному заданию или собственному замыслу. Современные требования к техническим устройствам (экологичность, безопасность, эргономичность и другие). Робототехника. Конструктивные, соединительные элементы и основные узлы робота. Инструменты и детали для создания робота. Конструирование робота. Составление алгоритма действий робота. Программирование, тестирование робота. Преобразование конструкции робота. Презентация робота. Элементарная творческая и проектная деятельность. Коллективные, групповые и индивидуальные проекты	*3 часа*	*Использование универсальной библиотеки цифрового образовательного контента*
Конструирование и моделирование. Технологии ручной обработки материалов. (*Конструирование сложных изделий из бумаги и картона)*			
1.4.	Сохранение и развитие традиций прошлого.Комбинированное использование разных материалов. Использование измерений, вычислений и построений для решения практических задач. Внесение дополнений и изменений в условные графические изображения в соответствии с дополнительными (измененными) требованиями к изделию. Технология обработки бумаги и картона. Подбор материалов в соответствии с замыслом, особенностями конструкции изделия. Определение оптимальных способов разметки деталей, сборки изделия. Выбор способов отделки. Комбинирование разных материалов в одном изделии. Совершенствование умений выполнять разные способы разметки с помощьючертежных инструментов. Конструирование и	*4 часа*	*Использование универсальной библиотеки цифрового образовательного контента*

	моделирование изделий из различных материалов по проектному заданию или собственному замыслу. Поиск оптимальных и доступных новых решений конструкторско-технологических проблем на всех этапах аналитического и технологического процесса при выполнении индивидуальных творческих и коллективных проектных работ. Элементарная творческая и проектная деятельность. Коллективные, групповые и индивидуальные проекты		
Конструирование объемных изделий из разверток			
1.5.	Использование измерений, вычислений и построений для решения практических задач. Внесение дополнений и изменений в условные графические изображения в соответствиис дополнительными (измененными) требованиями к изделию. Технология обработки бумаги и картона. Подбор материалов в соответствии с замыслом, особенностями конструкции изделия. Определение оптимальных способов разметки деталей, сборки изделия. Выбор способов отделки. Комбинирование разных материалов в одном изделии. Совершенствование умений выполнять разные способы разметки с помощью чертежных инструментов. Конструирование и моделирование изделий из различных материалов. Использование комбинированных техник создания конструкций по заданным условиям в выполнении учебных проектов. Элементарная творческаяи проектная деятельность. Коллективные, групповые и индивидуальные проекты	*3 часа*	*Использование универсальной библиотеки цифрового образовательного контента*
Интерьеры разных времен. Декор интерьера. Мир профессий			
1.6.	Сохранение и развитие традиций прошлого в творчестве современных мастеров. Мир профессий. Дизайнер интерьеров, художник-декоратор. Изготовление изделий с учетом традиционных правил и современных технологий. Использование	*4 часа*	*Использование универсальной библиотеки цифрового образовательного контента*

	измерений, вычислений и построений для решения практических задач. Технология обработки бумаги и картона. Подбор материалов в соответствии с замыслом, особенностями конструкции изделия. Определение оптимальных способов разметки деталей, сборки изделия. Выбор способов отделки. Комбинирование разных материалов в одном изделии.Освоение доступных художественных техник. Поиск оптимальных и доступных новых решений конструкторско-технологических проблем на всех этапах аналитического и технологического процесса при выполнении индивидуальных творческих работ. Элементарная творческая и проектная деятельность. Коллективные, групповые и индивидуальные проекты		
Синтетические материалы. Мир профессий			
1.7.	Использование достижений науки в развитии технического прогресса. Изобретениеи использование синтетических материалов с определенными заданными свойствами в различных отраслях и профессиях. Нефть как универсальное сырье. Материалы, получаемые из нефти (пластик, стеклоткань, пенопласт и другие). Влияние современных технологий и преобразующей деятельности человека на окружающую среду, способы ее защиты. Синтетические материалы – ткани, полимеры (пластик, поролон), их свойства. Общее знакомство, сравнение свойств. Создание синтетических материалов с заданными свойствами. Технология обработки синтетических материалов. Самостоятельное определение технологий их обработки в сравнении с освоенными материалами.Подбор материалов в соответствии с замыслом, особенностями конструкции изделия. Определение оптимальных способов разметки деталей, сборки изделия. Выбор	*4 часа*	*Использование универсальной библиотеки цифрового образовательного контента*

	способов отделки. Комбинирование разных материалов в одном изделии. Конструирование и моделирование изделий из различных материалов по проектному заданию или собственному замыслу. Поиск оптимальных и доступных новых решений конструкторско-технологических проблем на всех этапах аналитического и технологического процесса при выполнении индивидуальных творческих работ. Элементарная творческая и проектная деятельность.Коллективные, групповые и индивидуальные проекты		
История одежды и текстильных материалов. Мир профессий			
1.8.	Технология обработки текстильных материалов. Обобщенное представление о видах тканей (натуральные, искусственные, синтетические), их свойствах и использовании. Дизайн одежды в зависимости от ее назначения, моды, времени. Профессии в сфере моды. Подбор текстильных материалов в соответствии с замыслом, особенностями конструкции изделия. Раскрой деталей по готовым лекалам (выкройкам), собственным несложным. Строчка петельного стежка и ее варианты («тамбур» и другие), ее назначение (соединение и отделка деталей) и (или) строчки петлеобразного и крестообразного стежков (соединительные и отделочные). Подборручных строчек для сшивания и отделки изделий. Элементарная творческая и проектная деятельность (реализация заданного или собственного замысла, поиск оптимальных конструктивных и технологических решений). Коллективные, групповые и индивидуальные проекты на основе содержания материала, изучаемого в течение учебного года	*4 часа*	*Использование универсальной библиотеки цифрового образовательного контента*
Конструирование и моделирование. *(Конструирование изделий из разных материалов, в томчисле наборов «Конструктор», по заданным условиям)*			

1.9.	Современные требования к техническим устройствам (экологичность, безопасность, эргономичность и другие).Конструирование и моделирование изделий из различных материалов, в том числе конструктора, по проектному заданию или собственному замыслу. Поиск оптимальных и доступных новых решений конструкторско-технологических проблем на всех этапах аналитического и технологического процесса при выполнении индивидуальных творческих и коллективных проектных работ. Использование комбинированных техник создания конструкций по заданным условиям в выполнении учебных проектов. Элементарная творческая и проектная деятельность. Групповые и индивидуальные проекты на основе содержанияматериала, изучаемого в течение учебного года	*3 часа*	*Использование универсальной библиотеки цифрового образовательного контента*
Проверочные работы по тематическим разделам учебника *выполняются в рамках последнего урока – до 10 мин на каждую*			
1.10.	Проверка знаний	*1 час*	
Подготовка портфолио и итоговый контроль за год (проверочная работа)			
1.11.	Проверка знаний	*1 час*	
Общее количество часов по программе		**34 часа**	

Поурочное планирование по учебному предмету «Труд (технология)»

1 класс

№ урока	Тема урока
Урок 1	Мир вокруг нас (природный и рукотворный)
Урок 2	Техника на службе человека (в воздухе, на земле и на воде)
Урок 3	Традиции и праздники народов России, ремесла, обычаи
Урок 4	Профессии, связанные с изучаемыми материалами и производствами. Профессии сферы обслуживания

Урок 5	Природа и творчество. Природные материалы. Сбор листьев и способы их засушивания
Урок 6	Семена разных растений. Составление композиций из семян
Урок 7	Объемные природные материалы (шишки, желуди, каштаны). Конструирование объемных изделий из них
Урок 8	Способы соединения природных материалов
Урок 9	Понятие "композиция". Центровая композиция. Точечное наклеивание листьев.
Урок 10	"Орнамент". Разновидности композиций, Композиция в полосе
Урок 11	Материалы для лепки (пластилин, пластические массы). Свойства пластических масс
Урок 12	Изделие. Основа и детали изделия. Понятие "технология"
Урок 13	Формообразование деталей изделия из пластилина
Урок 14	Объемная композиция. Групповая творческая работа - проект
Урок 15	Бумага. Ее основные свойства. Виды бумаги
Урок 16	Картон. Его основные свойства. Виды картона
Урок 17	Сгибание и складывание бумаги. (Составление композиций из несложной сложенной детали)
Урок 18	Сгибание и складывание бумаги (Основные формы оригами и их преобразование)
Урок 19	Складывание бумажной детали гармошкой
Урок 20	Режущий инструмент ножницы. Их назначение, конструкция. Правила пользования
Урок 21	Приемы резания ножницами по прямой, кривой и ломаной линиям
Урок 22	Резаная аппликация
Урок 23	Шаблон - приспособление для разметки деталей. Разметка по шаблону
Урок 24	Разметка по шаблону и вырезание нескольких деталей из бумаги
Урок 25	Преобразование правильных форм в неправильные
Урок 26	Составление композиций из деталей разных форм

Урок 27	Изготовление деталей по шаблону из тонкого картона
Урок 28	Общее представление о тканях и нитках
Урок 29	Швейные иглы и приспособления. Назначение. Правила обращения. Строчка прямого стежка
Урок 30	Вышивка - способ отделки изделий. Мережка (осыпание края заготовки из ткани)
Урок 31	Строчка прямого стежка, ее варианты - перевивы
Урок 32	Отделка швейного изделия (салфетки, закладки) строчками прямого стежка
Урок 33	Выставка работ. Итоговое занятие
ОБЩЕЕ КОЛИЧЕСТВО УРОКОВ ПО ПРОГРАММЕ: 33	

2 класс

№ урока	Тема урока
Урок 1	Мастера и их профессии. Повторение и обобщение пройденного в первом классе
Урок 2	Средства художественной выразительности: цвет, форма, размер. Общее представление
Урок 3	Средства художественной выразительности: цвет в композиции
Урок 4	Виды цветочных композиций (центральная, вертикальная, горизонтальная)
Урок 5	Светотень. Способы ее получения формообразованием белых бумажных деталей
Урок 6	Биговка - способ сгибания тонкого картона и плотных видов бумаги
Урок 7	Биговка по кривым линиям
Урок 8	Изготовление сложных выпуклых форм на деталях из тонкого картона и плотных видов бумаги
Урок 9	Конструирование складной открытки со вставкой
Урок 10	Технология и технологические операции ручной обработки материалов (общее представление)
Урок 11	Линейка - чертежный (контрольно-измерительный) инструмент. Понятие "чертеж". Линии чертежа (основная толстая, тонкая, штрих и два пунктира)
Урок 12	Понятие "чертеж". Линии чертежа (основная толстая, тонкая, штрих и два пунктира)

Урок 13	Разметка прямоугольных деталей от двух прямых углов по линейке
Урок 14	Конструирование усложненных изделий из бумаги
Урок 15	Конструирование усложненных изделий из бумаги
Урок 16	Угольник - чертежный (контрольно-измерительный) инструмент. Разметка прямоугольных деталей по угольнику
Урок 17	Циркуль. Его назначение, конструкция, приемы работы. Круг, окружность, радиус
Урок 18	Чертеж круга. Деление круглых деталей на части. Получение секторов из круга
Урок 19	Подвижное и соединение деталей. Шарнир. Соединение деталей на шпильку
Урок 20	Подвижное соединение деталей шарнира на проволоку
Урок 21	Шарнирный механизм по типу игрушки-дергунчик
Урок 22	"Щелевой замок" - способ разъемного соединения деталей
Урок 23	Разъемное соединение вращающихся деталей
Урок 24	Транспорт и машины специального назначения
Урок 25	Макет автомобиля
Урок 26	Натуральные ткани, трикотажное полотно, нетканые материалы
Урок 27	Виды ниток. Их назначение, использование
Урок 28	Строчка косого стежка. Назначение. Безузелковое закрепление нитки на ткани. Зашивания разреза
Урок 29	Разметка и выкраивание прямоугольного швейного изделия. Отделка вышивкой
Урок 30	Сборка, сшивание швейного изделия
Урок 31	Лекало. Разметка и выкраивание деталей швейного изделия по лекалу
Урок 32	Изготовление швейного изделия с отделкой вышивкой
Урок 33	Изготовление швейного изделия с отделкой вышивкой
Урок 34	Итоговый контроль за год (повторение)
ОБЩЕЕ КОЛИЧЕСТВО УРОКОВ ПО ПРОГРАММЕ: 34, из них уроков, отведенных на контрольные работы, - не более 3	

3 класс

№ урока	Тема урока
Урок 1	Технологии, профессии и производства. Повторение и обобщение пройденного во втором классе
Урок 2	Современные производства и профессии, связанные с обработкой материалов
Урок 3	Знакомимся с компьютером. Назначение, основные устройства
Урок 4	Компьютер - твой помощник. Запоминающие устройства - носители информации
Урок 5	Работа с текстовой программой
Урок 6	Как работает скульптор. Скульптуры разных времен и народов
Урок 7	Рельеф. Придание поверхности фактуры и объема
Урок 8	Как работает художник-декоратор. Материалы художника, художественные технологии
Урок 9	Свойства креповой бумаги. Способы получение объемных форм
Урок 10	Способы получения объемных рельефных форм и изображений Фольга. Технология обработки фольги.
Урок 11	Архитектура и строительство. Гофрокартон. Его строение свойства, сферы использования
Урок 12	Плоские и объемные формы деталей и изделий. Развертка. Чертеж развертки. Рицовка
Урок 13	Плоские и объемные формы деталей и изделий. Развертка. Чертеж развертки. Рицовка
Урок 14	Развертка коробки с крышкой
Урок 15	Оклеивание деталей коробки с крышкой
Урок 16	Конструирование сложных разверток
Урок 17	Конструирование сложных разверток
Урок 18	Строчка косого стежка (крестик, стебельчатая). Узелковое закрепление нитки на ткани. Изготовление швейного изделия
Урок 19	Строчка косого стежка (крестик, стебельчатая). Узелковое закрепление нитки на ткани. Изготовление швейного изделия
Урок 20	Строчка петельного стежка и ее варианты. Изготовление многодетального

	швейного изделия
Урок 21	Строчка петельного стежка и ее варианты. Изготовление многодетального швейного изделия
Урок 22	Пришивание пуговиц. Ремонт одежды. Конструирование и изготовление изделия (из нетканого полотна) с отделкой пуговицей
Урок 23	Проект. Коллективное дидактическое пособие для обучения счету (с застежками на пуговицы)
Урок 24	История швейной машины. Способ изготовления изделий из тонкого трикотажа стяжкой
Урок 25	История швейной машины. Способ изготовления изделий из тонкого трикотажа стяжкой
Урок 26	Пришивание бусины на швейное изделие
Урок 27	Пришивание бусины на швейное изделие
Урок 28	Подвижное и неподвижное соединение деталей из деталей наборов конструктора. Профессии технической, инженерной направленности
Урок 29	Конструирование моделей с подвижным и неподвижным соединением из деталей набора конструктора или из разных материалов
Урок 30	Простые механизмы. Рычаг. Конструирование моделей качелей из деталей набора конструктора или из разных материалов
Урок 31	Простые механизмы. Ножничный механизм. Конструирование моделей с ножничным механизмом из деталей набора конструктора или из разных материалов
Урок 32	Конструирование модели робота из деталей набора конструктор или из разных материалов
Урок 33	Конструирование модели транспортного робота из деталей набора конструктор или из разных материалов
Урок 34	Итоговый контроль за год (повторение)
ОБЩЕЕ КОЛИЧЕСТВО УРОКОВ ПО ПРОГРАММЕ: 34, из них уроков, отведенных на контрольные работы, - не более 3.	

4 класс

№ урока	Тема урока

Урок 1	Повторение изученного в 3 классе. Современные синтетические материалы
Урок 2	Современные производства и профессии
Урок 3	Информация. Сеть Интернет
Урок 4	Графический редактор
Урок 5	Групповой проект в рамках изучаемой тематики
Урок 6	Робототехника. Виды роботов
Урок 7	Конструирование робота
Урок 8	Электронные устройства. Контроллер, двигатель
Урок 9	Программирование робота
Урок 10	Испытания и презентация робота
Урок 11	Конструирование сложной открытки
Урок 12	Конструирование сложных изделий из бумаги и картона
Урок 13	Конструирование объемного изделия военной тематики
Урок 14	Конструирование объемного изделия - подарок женщине, девочке
Урок 15	Изменение форм деталей объемных изделий. Изменение размеров деталей развертки
Урок 16	Построение развертки с помощью линейки и циркуля
Урок 17	Построение развертки многогранной пирамиды циркулем
Урок 18	Декор интерьера. Художественная техника декупаж
Урок 19	Природные мотивы в декоре интерьера
Урок 20	Конструирование и моделирование изделий из различных материалов. Подвижное соединение деталей на проволоку (толстую нитку)
Урок 21	Полимеры. Виды полимерных материалов, их свойства
Урок 22	Технология обработки полимерных материалов (на выбор)
Урок 23	Конструирование сложных форм из пластиковых трубочек
Урок 24	Конструирование объемных геометрических конструкций из разных материалов
Урок 25	Синтетические ткани, их свойства

Урок 26	Мода, одежда и ткани разных времен. Ткани натурального и искусственного происхождения
Урок 27	Способ драпировки тканей. Исторический костюм
Урок 28	Одежда народов России. Составные части костюмов и платьев, их конструктивные и декоративные особенности
Урок 29	Строчка крестообразного стежка. Строчка петлеобразного стежка. Аксессуары в одежде
Урок 30	Строчка крестообразного стежка. Строчка петлеобразного стежка. Аксессуары в одежде
Урок 31	Конструкция "пружина" из полос картона или металлических деталей наборов конструктора
Урок 32	Конструкции с ножничным механизмом
Урок 33	Конструкция с рычажным механизмом
Урок 34	Подготовка портфолио. Повторение
ОБЩЕЕ КОЛИЧЕСТВО УРОКОВ ПО ПРОГРАММЕ: 34, из них уроков, отведенных на контрольные работы, - не более 3.	

2.1.12. Рабочая программа по учебному предмету «Физическая культура»

Рабочая программа по учебному предмету «Физическая культура» (далее соответственно – программа по изобразительному искусству, изобразительное искуссвто) включает пояснительную записку, содержание обучения, планируемые результаты освоения программы по изобразительному искусству.

Настоящая рабочая программа разработана в соответствии с требованиями федерального государственного образовательного стандарта начального общего образования (ФГОС НОО) и федеральной образовательной программы начального общего образования (ФОП НОО) на основе соответствующей федеральной рабочей программы по данному учебному предмету, включённой в ФОП НОО.

Содержание и планируемые результаты настоящей рабочей программы не ниже уровня, установленного соответствующей федеральной рабочей программой (часть 6.1 статьи 12 Федерального закона от 29 декабря 2012 года № 273-ФЗ «Об образовании в Российской Федерации»).

Пояснительная записка.

Программа по физической культуре на уровне начального общего образования составлена на основе требований к результатам освоения основной образовательной программы начального общего образования ФГОС НОО, а также ориентирована на целевые приоритеты духовно-нравственного развития, воспитания и социализации обучающихся, сформулированные в федеральной рабочей программе воспитания.

При создании программы по физической культуре учитывались потребности современного российского общества в воспитании здорового поколения, государственная политика с национальными целями увеличения продолжительности жизни граждан России и научная теория физической культуры, представляющая закономерности двигательной деятельности человека. Здоровье закладывается в детстве, и качественное образование в части физического воспитания, физической культуры детей дошкольного и начального возраста определяет образ жизни на многие годы.

Основными составляющими в классификации физических упражнений по признаку исторически сложившихся систем физического воспитания являются гимнастика, игры, туризм, спорт.

По данной классификации физические упражнения делятся на четыре группы: гимнастические упражнения, характеризующиеся многообразием искусственно созданных движений и действий, эффективность которых оценивается избирательностью воздействия на строение и функции организма, а также правильностью, красотой и координационной сложностью всех движений, игровые упражнения, состоящие из естественных видов действий (бега, бросков и других), которые выполняются в разнообразных вариантах в соответствии с изменяющейся игровой ситуацией и оцениваются по эффективности влияния на организм в целом и по конечному результату действия, туристические физические упражнения, включающие ходьбу, бег, прыжки, преодоление препятствий, езду на велосипеде, греблю в естественных природных условиях, эффективность которых оценивается комплексным воздействием на организм и результативностью преодоления расстояния и препятствий на местности, спортивные упражнения объединяют ту группу действий, исполнение которых искусственно стандартизировано в соответствии с Единой всесоюзной спортивной классификацией и является предметом специализации для достижения максимальных спортивных результатов.

Основные предметные результаты по учебному предмету «Физическая культура» в соответствии с ФГОС НОО должны обеспечивать умение использовать основные гимнастические упражнения для формирования и укрепления здоровья, физического развития, физического совершенствования,

повышения физической и умственной работоспособности.

В программе по физической культуре отведено особое место упражнениям основной гимнастики и играм с использованием гимнастических упражнений. Программа по физической культуре включает упражнения для развития гибкости и координации, эффективность развития которых приходится на возрастной период начального общего образования. Целенаправленные физические упражнения позволяют избирательно и значительно их развить.

Программа по физической культуре обеспечивает сформированность общих представлений о физической культуре и спорте, физической активности, физических качествах, жизненно важных прикладных умениях и навыках, основных физических упражнениях (гимнастических, игровых, туристических и спортивных).

Освоение программы по физической культуре обеспечивает выполнение обучающимися нормативов Всероссийского физкультурно-спортивного комплекса «Готов к труду и обороне» (далее – ГТО) и другие предметные результаты ФГОС НОО, а также позволяет решить воспитательные задачи, изложенные в федеральной рабочей программе воспитания.

Предметом обучения физической культуре на уровне начального общего образования является двигательная деятельность человека с общеразвивающей направленностью с использованием основных направлений физической культуры в классификации физических упражнений по признаку исторически сложившихся систем: гимнастика, игры, туризм, спорт – и упражнений по преимущественной целевой направленности их использования с учётом сенситивных периодов развития обучающихся начального общего образования. В процессе овладения этой деятельностью формируется костно-мышечная система, укрепляется здоровье, совершенствуются физические качества, осваиваются необходимые двигательные действия, активно развиваются мышление, творчество и самостоятельность.

Физическая культура обладает широкими возможностями в использовании форм, средств и методов обучения. Существенным компонентом содержания программы по физической культуре является физическое воспитание граждан Российской Федерации.

Программа по физической культуре основана на системе научных знаний о человеке, сущности физической культуры, общих закономерностях её функционирования и использования с целью всестороннего развития людей и направлена на формирование основ знаний в области физической культуры, культуры движений, воспитание устойчивых навыков выполнения основных двигательных действий, укрепление здоровья.

В программе по физической культуре учтены приоритеты в обучении на уровне начального образования, изложенные в Концепции модернизации преподавания учебного предмета «Физическая культура» в образовательных организациях Российской Федерации, которые нашли отражение в содержании программы по физической культуре в части получения знаний и умений выполнения базовых упражнений гимнастики для правильного формирования опорно-двигательного аппарата, развития гибкости, координации, моторики, получения эмоционального удовлетворения от выполнения физических упражнений в игровой деятельности.

Программа по физической культуре обеспечивает создание условий для высокого качества преподавания физической культуры на уровне начального общего образования, выполнение требований, определённых статьей 41 Федерального закона «Об образовании в Российской Федерации» от 29 декабря 2012 г. № 273-ФЗ, включая определение оптимальной учебной нагрузки, режима учебных занятий, создание условий для профилактики заболеваний и оздоровления обучающихся, способствует решению задач, определённых в стратегии развития физической культуры и спорта в Российской Федерации на период до 2030 г. и межотраслевой программы развития школьного спорта до 2024 г., направлена на достижение национальных целей развития Российской Федерации: сохранение населения, здоровья и благополучия людей, создание возможностей для самореализации и развития талантов.

Программа по физической культуре разработана в соответствии с требованиями ФГОС НОО.

В основе программы по физической культуре лежат представления об уникальности личности каждого обучающегося, индивидуальных возможностях каждого обучающегося и ученического сообщества в целом, профессиональных качествах учителей и управленческих команд системы образования, создающих условия для максимально полного обеспечения образовательных возможностей обучающихся в рамках единого образовательного пространства Российской Федерации.

Ценностные ориентиры содержания программы по физической культуре направлены на воспитание творческих, компетентных и успешных граждан России, способных к активной самореализации в личной, общественной и профессиональной деятельности. Обучение по программе по физической культуре позволяет формировать у обучающихся установку на формирование, сохранение и укрепление здоровья, освоить умения, навыки ведения здорового и безопасного образа жизни, выполнить нормы ГТО.

Содержание программы по физической культуре направлено на

эффективное развитие физических качеств и способностей обучающихся, на воспитание личностных качеств, включающих в себя готовность и способность к саморазвитию, самооценке, рефлексии, анализу, формирует творческое нестандартное мышление, инициативность, целеустремлённость, воспитывает этические чувства доброжелательности и эмоционально-нравственной отзывчивости, понимания и сопереживания чувствам других людей, учит взаимодействовать с окружающими людьми и работать в команде, проявлять лидерские качества.

Содержание программы по физической культуре строится на принципах личностно-ориентированной, личностно-развивающей педагогики, которая определяет повышение внимания к культуре физического развития, ориентации физкультурно-спортивной деятельности на решение задач развития культуры движения, физическое воспитание.

Важное значение в освоении программы по физической культуре уделено играм и игровым заданиям как простейшей форме физкультурно-спортивной деятельности. В программе по физической культуре используются сюжетные и импровизационно-творческие подвижные игры, рефлексивно-метафорические игры, игры на основе интеграции интеллектуального и двигательного компонентов. Игры повышают интерес к занятиям физической культурой, а также содействуют духовно-нравственному воспитанию обучающихся. Для ознакомления с видами спорта в программе по физической культуре используются спортивные эстафеты, спортивные упражнения и спортивные игровые задания. Для ознакомления с туристическими спортивными упражнениями в программе по физической культуре используются туристические спортивные игры. Содержание программы по физической культуре обеспечивает достаточный объём практико-ориентированных знаний и умений.

В соответствии с ФГОС НОО содержание программы по физической культуре состоит из следующих компонентов:

знания о физической культуре (информационный компонент деятельности);

способы физкультурной деятельности (операциональный компонент деятельности);

физическое совершенствование (мотивационно-процессуальный компонент деятельности), которое подразделяется на физкультурно-оздоровительную и спортивно-оздоровительную деятельность.

Концепция программы по физической культуре основана на следующих принципах:

Принцип систематичности и последовательности предполагает

регулярность занятий и систему чередования нагрузок с отдыхом, а также определённую последовательность занятий и взаимосвязь между различными сторонами их содержания. Учебный материал программы по физической культуре должен быть разделён на логически завершённые части, теоретическая база знаний подкрепляется практическими навыками. Особое внимание в программе по физической культуре уделяется повторяемости. Повторяются не только отдельные физические упражнения, но и последовательность их в занятиях. Также повторяется в определённых чертах и последовательность самих занятий на протяжении недельных, месячных и других циклов. Принцип систематичности и последовательности повышает эффективность динамики развития основных физических качеств обучающихся с учётом их сенситивного периода развития: гибкости, координации, быстроты.

Принципы непрерывности и цикличности выражают основные закономерности построения занятий в физическом воспитании. Они обеспечивает преемственность между занятиями, частоту и суммарную протяжённость их во времени. Кроме того, принцип непрерывности тесно связан с принципом системного чередования нагрузок и отдыха. Принцип цикличности заключается в повторяющейся последовательности занятий, что обеспечивает повышение тренированности, улучшает физическую подготовленность обучающегося.

Принцип возрастного соответствия направлений физического воспитания заключается в том, что программа по физической культуре учитывает возрастные и индивидуальные особенности обучающихся, что способствует гармоничному формированию двигательных умений и навыков.

Принцип наглядности предполагает как широкое использование зрительных ощущений, восприятия образов, так и постоянную опору на свидетельства всех других органов чувств, благодаря которым достигается непосредственный эффект от содержания программы по физической культуре. В процессе физического воспитания наглядность играет особенно важную роль, поскольку деятельность обучающихся носит в основном практический характер и имеет одной из своих специальных задач всестороннее развитие органов чувств.

Принцип доступности и индивидуализации означает требование оптимального соответствия задач, средств и методов физического воспитания возможностям обучающихся. При реализации принципа доступности учитывается готовность обучающихся к освоению материала, выполнению той или иной физической нагрузки и определяется мера доступности задания. Готовность к выполнению заданий зависит от уровня физического и интеллектуального развития, а также от их субъективной установки, выражающейся в преднамеренном, целеустремлённом и волевом поведении обучающихся.

Принцип осознанности и активности предполагает осмысленное отношение обучающихся к выполнению физических упражнений, осознание и последовательность техники выполнения упражнений (комплексов упражнений), техники дыхания, дозированности объёма и интенсивности выполнения упражнений в соответствии с возможностями. Осознавая оздоровительное воздействие физических упражнений на организм, обучающиеся учатся самостоятельно и творчески решать двигательные задачи.

Принцип динамичности выражает общую тенденцию требований, предъявляемых к обучающимся в соответствии с программой по физической культуре, которая заключается в постановке и выполнении всё более трудных новых заданий, в постепенном нарастании объёма и интенсивности и связанных с ними нагрузок. Программой по физической культуре предусмотрено регулярное обновление заданий с общей тенденцией к росту физических нагрузок.

Принцип вариативности предполагает многообразие и гибкость используемых в программе по физической культуре форм, средств и методов обучения в зависимости от физического развития, индивидуальных особенностей и функциональных возможностей обучающихся, которые описаны в программе по физической культуре. Соблюдение этих принципов позволит обучающимся достичь наиболее эффективных результатов.

Освоение программы по физической культуре предполагает соблюдение главных педагогических правил: от известного к неизвестному, от лёгкого к трудному, от простого к сложному. Планирование учебного материала рекомендуется в соответствии с постепенным освоением теоретических знаний, практических умений и навыков в учебной и самостоятельной физкультурной, оздоровительной деятельности.

В основе программы по физической культуре лежит системно-деятельностный подход, целью которого является формирование у обучающихся полного представления о возможностях физической культуры. В содержании программы по физической культуре учитывается взаимосвязь изучаемых явлений и процессов, что позволит успешно достигнуть планируемых результатов – предметных, метапредметных и личностных.

Цели изучения учебного предмета «Физическая культура» – формирование разносторонне физически развитой личности, способной активно использовать ценности физической культуры для укрепления и длительного сохранения собственного здоровья, оптимизации трудовой деятельности и организации активного отдыха.

Цели и задачи программы по физической культуре обеспечивают результаты освоения основной образовательной программы начального общего

образования по учебному предмету «Физическая культура» в соответствии с ФГОС НОО.

К направлению первостепенной значимости при реализации образовательных функций физической культуры традиционно относят формирование знаний основ физической культуры как науки области знаний о человеке, прикладных умениях и навыках, основанных на физических упражнениях для формирования и укрепления здоровья, физического развития и физического совершенствования, повышения физической и умственной работоспособности, и как одного из основных компонентов общей культуры человека.

Используемые в образовательной деятельности технологии программы по физической культуре позволяют решать преемственно комплекс основных задач физической культуры на всех уровнях общего образования.

В содержании программы по физической культуре учтены основные направления развития познавательной активности человека, включая знания о природе (медико-биологические основы деятельности), знания о человеке (психолого-педагогические основы деятельности), знания об обществе (историко-социологические основы деятельности).

Задача физической культуры состоит в формировании системы физкультурных знаний, жизненно важных прикладных умений и навыков, основанных на физических упражнениях для укрепления здоровья (физического, социального и психологического), освоении упражнений основной гимнастики, плавания как жизненно важных навыков человека, овладение умениями организовывать здоровьесберегающую жизнедеятельность (например, распорядок дня, утренняя гимнастика, гимнастические минутки, подвижные и общеразвивающие игры), умении применять правила безопасности при выполнении физических упражнений и различных форм двигательной деятельности и, как результат, – физическое воспитание, формирование здоровья и здорового образа жизни.

Наряду с этим программа по физической культуре обеспечивает:

единство образовательного пространства на территории Российской Федерации с целью реализации равных возможностей получения качественного начального общего образования;

преемственность основных образовательных программ по физической культуре дошкольного, начального общего и основного общего образования;

возможности формирования индивидуального подхода и различного уровня сложности с учётом образовательных потребностей и способностей обучающихся (включая одарённых детей, детей с ограниченными возможностями здоровья);

государственные гарантии качества начального общего образования, личностного развития обучающихся;

овладение современными технологическими средствами в ходе обучения и в повседневной жизни, освоение цифровых образовательных сред для проверки и приобретения знаний, расширения возможностей личного образовательного маршрута;

формирование у обучающихся знаний о месте физической культуры и спорта в национальной стратегии развития России, их исторической роли, вкладе спортсменов России в мировое спортивное наследие;

освоение обучающимися технологий командной работы на основе личного вклада каждого в решение общих задач, осознания личной ответственности, объективной оценки своих и командных возможностей.

Приоритет индивидуального подхода в обучении позволяет обучающимся осваивать программу по физической культуре в соответствии с возможностями каждого.

Универсальными компетенциями обучающихся на этапе начального образования по программе по физической культуре являются:

умение организовывать собственную деятельность, выбирать и использовать средства физической культуры для достижения цели динамики личного физического развития и физического совершенствования;

умение активно включаться в коллективную деятельность, взаимодействовать со сверстниками в достижении общих целей, проявлять лидерские качества в соревновательной деятельности, работоспособность в учебно-тренировочном процессе, взаимопомощь при изучении и выполнении физических упражнений;

умение доносить информацию в доступной, яркой, эмоциональной форме в процессе общения и взаимодействия со сверстниками и взрослыми людьми, в том числе при передаче информации на заданную тему, по общим сведениям, теории физической культуры, методикам выполнения физических упражнений, правилам проведения общеразвивающих подвижных игр и игровых заданий;

умение работать над ошибками, в том числе при выполнении физических упражнений, слышать замечания и рекомендации педагога, концентрироваться при практическом выполнении заданий, ставить перед собой задачи гармоничного физического развития.

Общее число часов, для изучения физической культуры выделено 220 часов: в 1 классе – 33 часа (1 час в неделю), во 2 классе –68 часов (2 часа в неделю), в 3 классе – 68 часов (2 часа в неделю), в 4 классе – 51 час (1,5 часа в неделю).

При планировании учебного материала по программе по физической культуры рекомендуется реализовывать на уроках физической культуры учебный план: для всех классов начального общего образования в объёме не менее 70% учебных часов должно быть отведено на выполнение физических упражнений.

Содержание обучения в 1 классе.

Физическая культура. Культура движения. Гимнастика. Регулярные занятия физической культурой в рамках учебной и внеурочной деятельности. Основные разделы урока.

Исходные положения в физических упражнениях: стойки, упоры, седы, положения лёжа, сидя, у опоры.

Правила поведения на уроках физической культуры. Общие принципы выполнения гимнастических упражнений. Гимнастический шаг. Гимнастический (мягкий) бег. Основные хореографические позиции.

Место для занятий физическими упражнениями. Спортивное оборудование и инвентарь. Одежда для занятий физическими упражнениями. Техника безопасности при выполнении физических упражнений, проведении игр и спортивных эстафет.

Распорядок дня. Личная гигиена. Основные правила личной гигиены.

Самоконтроль. Строевые команды, построение, расчёт.

Физические упражнения.

Упражнения по видам разминки.

Общая разминка. Упражнения общей разминки. Влияние выполнения упражнений общей разминки на подготовку мышц тела к выполнению физических упражнений. Освоение техники выполнения упражнений общей разминки с контролем дыхания: приставные шаги вперёд на полной стопе (гимнастический шаг), шаги с продвижением вперёд на полупальцах и пятках («казачок»), шаги с продвижением вперёд на полупальцах с выпрямленными коленями и в полуприседе («жираф»), шаги с продвижением вперёд, сочетаемые с отведением рук назад на горизонтальном уровне («конькобежец»). Освоение танцевальных позиций у опоры.

Партерная разминка. Освоение техники выполнения упражнений для формирования и развития опорно-двигательного аппарата: упражнения для формирования стопы, укрепления мышц стопы, развития гибкости и подвижности суставов («лягушонок»), упражнения для растяжки задней поверхности мышц бедра и формирования выворотности стоп («крестик»), упражнения для укрепления мышц ног, увеличения подвижности тазобедренных, коленных и голеностопных суставов («велосипед»).

Упражнения для укрепления мышц тела и развития гибкости позвоночника,

упражнения для разогревания методом скручивания мышц спины («верёвочка»), упражнения для укрепления мышц спины и увеличения их эластичности («рыбка»), упражнения для развития гибкости позвоночника и плечевого пояса («мост») из положения лёжа.

Подводящие упражнения

Группировка, кувырок в сторону, освоение подводящих упражнений к выполнению продольных и поперечных шпагатов («ящерка»).

Упражнения для развития моторики и координации с гимнастическим предметом.

Удержание скакалки. Вращение кистью руки скакалки, сложенной вчетверо, – перед собой, сложенной вдвое – поочерёдно в лицевой, боковой плоскостях. Подскоки через скакалку вперёд, назад. Прыжки через скакалку вперёд, назад. Игровые задания со скакалкой.

Удержание гимнастического мяча. Баланс мяча на ладони, передача мяча из руки в руку. Одиночный отбив мяча от пола. Перебросска мяча с ладони на тыльную сторону руки и обратно. Перекат мяча по полу, по рукам. Бросок и ловля мяча. Игровые задания с мячом.

Упражнения для развития координации и развития жизненно важных навыков и умений.

Равновесие – колено вперёд попеременно каждой ногой. Равновесие («арабеск») попеременно каждой ногой. Повороты в обе стороны на сорок пять и девяносто градусов. Прыжки толчком с двух ног вперёд, назад, с поворотом на сорок пять и девяносто градусов в обе стороны.

Освоение танцевальных шагов: «буратино», «ковырялочка», «верёвочка».

Бег, сочетаемый с круговыми движениями руками.

Игры и игровые задания, спортивные эстафеты.

Музыкально-сценические игры. Игровые задания. Спортивные эстафеты с мячом, со скакалкой. Спортивные игры с элементами единоборства.

Организующие команды и приёмы.

Освоение универсальных умений при выполнении организующих команд.

Содержание обучения во 2 классе.

Гармоничное физическое развитие. Контрольные измерения массы и длины своего тела. Осанка. Занятия гимнастикой в Древней Греции. Древние Олимпийские игры. Символ победы на Олимпийских играх. Возрождение Олимпийских игр. Современная история Олимпийских игр. Виды гимнастики в спорте и олимпийские гимнастические виды спорта. Всероссийские и международные соревнования. Календарные соревнования.

Упражнения по видам разминки.

Общая разминка. Упражнения общей разминки. Повторение разученных упражнений. Освоение техники выполнения упражнений общей разминки с контролем дыхания: гимнастический бег вперёд, назад, приставные шаги на полной стопе вперёд с движениями головой в стороны («индюшонок»), шаги в полном приседе («гусиный шаг»), небольшие прыжки в полном приседе («мячик»), шаги с наклоном туловища вперёд до касания грудью бедра («цапля»), приставные шаги в сторону с наклонами («качалка»), наклоны туловища вперёд, попеременно касаясь прямых ног животом, грудью («складочка»).

Партерная разминка. Повторение и освоение новых упражнений основной гимнастики для формирования и развития опорно-двигательного аппарата, включая: упражнения для формирования стопы, укрепления мышц стопы, развития гибкости и подвижности суставов, упражнения для развития эластичности мышц ног и формирования выворотности стоп, упражнения для укрепления мышц ног, рук, упражнения для увеличения подвижности тазобедренных, коленных и голеностопных суставов.

Освоение упражнений для укрепления мышц спины и брюшного пресса («берёзка»), упражнения для укрепления мышц спины («рыбка», «коробочка»), упражнения для укрепления брюшного пресса («уголок»), упражнения для укрепления мышц спины и увеличения их эластичности («киска»), упражнения для развития гибкости: отведение ноги назад стоя на колене (махи назад) поочерёдно правой и левой ногой, прямые ноги разведены в стороны, наклоны туловища попеременно к каждой ноге, руки вверх, прижаты к ушам («коромысло»), упражнение для укрепления мышц живота, развития координации, укрепления мышц бедер («неваляшка»).

Разминка у опоры. Освоение упражнений для укрепления голеностопных суставов, развития координации и увеличения эластичности мышц: стоя лицом к гимнастической стенке (колени прямые, туловище и голова прямо, плечи опущены, живот и таз подтянуты, руки в опоре на гимнастической стенке на высоте талии, локти вниз), полуприсед (колени вперёд, вместе) – вытянуть колени – подняться на полупальцы – опустить пятки на пол в исходное положение. Наклоны туловища вперёд, назад и в сторону в опоре на полной стопе и на носках. Равновесие «пассе» (в сторону, затем вперёд) в опоре на стопе и на носках. Равновесие с ногой вперёд (горизонтально) и мах вперёд горизонтально. Приставные шаги в сторону и повороты. Прыжки: ноги вместе (с прямыми и с согнутыми коленями), разножка на сорок пять и девяносто градусов (вперёд и в сторону).

Подводящие упражнения, акробатические упражнения.

Освоение упражнений: кувырок вперёд, назад, шпагат, колесо, мост из

положения сидя, стоя и вставание из положения мост.

Упражнения для развития моторики и координации с гимнастическим предметом

Удержание скакалки. Вращение кистью руки скакалки, сложенной вдвое, перед собой, ловля скакалки. Высокие прыжки вперёд через скакалку с двойным махом вперёд. Игровые задания со скакалкой.

Бросок мяча в заданную плоскость и ловля мяча. Серия отбивов мяча.

Игровые задания, в том числе с мячом и скакалкой. Спортивные эстафеты с гимнастическим предметом. Спортивные и туристические физические игры и игровые задания.

Комбинации упражнений. Осваиваем соединение изученных упражнений в комбинации.

Пример:

Исходное положение: стоя в VI позиции ног, колени вытянуты, рука с мячом на ладони вперёд (локоть прямой) – бросок мяча в заданную плоскость (на шаг вперёд) – шаг вперёд с поворотом тела на триста шестьдесят градусов – ловля мяча.

Пример:

Исходное положение: сидя в группировке – кувырок вперед-поворот «казак» – подъём – стойка в VI позиции, руки опущены.

Упражнения для развития координации и развития жизненно важных навыков и умений.

Основная гимнастика.

Освоение универсальных умений дыхания во время выполнения гимнастических упражнений.

Освоение техники поворотов в обе стороны на сто восемьдесят и триста шестьдесят градусов на одной ноге (попеременно), техники выполнения серии поворотов колено вперёд, в сторону, поворот «казак», нога вперёд горизонтально. Освоение техники выполнения прыжков толчком с одной ноги вперёд, с поворотом на девяносто и сто восемьдесят градусов в обе стороны.

Освоение танцевальных шагов: шаги с подскоками (вперёд, назад, с поворотом), шаги галопа (в сторону, вперёд), а также в сочетании с различными подскоками, элементы русского танца («припадание»), элементы современного танца.

Освоение упражнений на развитие силы: сгибание и разгибание рук в упоре лёжа на полу.

Игры и игровые задания, спортивные эстафеты.

Ролевые игры и игровые задания с использованием освоенных упражнений

и танцевальных шагов. Спортивные эстафеты с мячом, со скакалкой. Спортивные игры. Туристические игры и задания.

Организующие команды и приёмы.

Освоение универсальных умений при выполнении организующих команд и строевых упражнений: построение и перестроение в одну, две шеренги, стоя на месте, повороты направо и налево, передвижение в колонне по одному с равномерной скоростью

Содержание обучения в 3 классе.

Нагрузка. Влияние нагрузки на мышцы. Влияние утренней гимнастики и регулярного выполнения физических упражнений на человека. Физические упражнения. Классификация физических упражнений по направлениям. Эффективность развития физических качеств в соответствии с сенситивными периодами развития. Гимнастика и виды гимнастической разминки.

Основные группы мышц человека. Подводящие упражнения к выполнению акробатических упражнений.

Моделирование физической нагрузки при выполнении гимнастических упражнений для развития основных физических качеств.

Освоение навыков по самостоятельному ведению общей, партерной разминки и разминки у опоры в группе.

Освоение и демонстрация приёмов выполнения различных комбинаций гимнастических упражнений с использованием танцевальных шагов, поворотов, прыжков, гимнастических и акробатических упражнений.

Подбор комплекса и демонстрация техники выполнения гимнастических упражнений по преимущественной целевой направленности их использования.

Демонстрация умений построения и перестроения, перемещений различными способами передвижений, включая перекаты, повороты, прыжки, танцевальные шаги.

Организующие команды и приёмы.

Выполнение универсальных умений при выполнении организующих команд и строевых упражнений: построение и перестроение в одну, две шеренги, повороты направо и налево, передвижение в колонне по одному с равномерной скоростью.

Спортивно-оздоровительная деятельность.

Овладение техникой выполнения упражнений основной гимнастики, комплексов гимнастических упражнений, подбор и выполнение комплексов физкультминуток, утренней гимнастики.

Овладение техникой выполнения упражнений основной гимнастики на развитие отдельных мышечных групп.

Овладение техникой выполнения упражнений основной гимнастики с учётом особенностей режима работы мышц (динамичные, статичные).

Овладение техникой выполнения серии поворотов и прыжков, в том числе с использованием гимнастических предметов.

Демонстрация универсальных умений: выполнение бросков гимнастического мяча в заданную плоскость пространства одной рукой (попеременно), двумя руками, имитация падения в группировке с кувырками, бег (челночный), метание теннисного мяча в заданную цель, прыжки в высоту, в длину.

Овладение техникой плавания на дистанцию не менее 25 метров (при наличии материально-технической базы).

Освоение правил вида спорта (на выбор), освоение физических упражнений для начальной подготовки по данному виду спорта.

Выполнение заданий в ролевых играх и игровых заданий.

Овладение техникой выполнения строевого шага и походного шага. Шеренги, перестроения и движение в шеренгах. Повороты на месте и в движении.

Различные групповые выступления, в том числе освоение основных условий участия во флешмобах.

Содержание обучения в 4 классе.

Физическое воспитание и физическое совершенствование. Спорт и гимнастические виды спорта. Принципиальные различия спорта и физической культуры. Ознакомление с видами спорта (на выбор) и правилами проведения соревнований по виду спорта (на выбор).

Освоение методов подбора упражнений для физического совершенствования и эффективного развития физических качеств по индивидуальной образовательной траектории, в том числе для утренней гимнастики, увеличения эффективности развития гибкости, координации. Самостоятельное проведение разминки по её видам.

Освоение методов организации и проведения спортивных эстафет, игр и игровых заданий, принципы проведения эстафет при ролевом участии (капитан команды, участник, судья, организатор). Туристическая игровая и спортивная игровая деятельность. Обеспечение индивидуального и коллективного творчества по созданию эстафет, игровых заданий, флешмоба.

Овладение техникой выполнения простейших форм борьбы. Игровые задания в рамках освоения упражнений единоборств и самообороны.

Освоение навыков туристической деятельности, включая сбор базового снаряжения для туристического похода, составление маршрута на карте с использованием компаса.

Освоение принципов определения максимально допустимой для себя нагрузки (амплитуды движения) при выполнении физического упражнения.

Способы демонстрации результатов освоения программы по физической культуре.

Спортивно-оздоровительная деятельность

Овладение техникой выполнения комбинаций упражнений основной гимнастики с элементами акробатики и танцевальных шагов.

Овладение техникой выполнения гимнастических упражнений для развития силы мышц рук (для удержания собственного веса).

Овладение техникой выполнения гимнастических упражнений для сбалансированности веса и роста; эстетических движений.

Овладение техникой выполнения гимнастических упражнений на укрепление мышц брюшного пресса, спины, мышц груди: «уголок» (усложнённый вариант), упражнение для рук, упражнение «волна» вперёд, назад, упражнение для укрепления мышц спины и увеличения эластичности мышц туловища.

Освоение акробатических упражнений: мост из положения стоя и поднятие из моста, шпагаты: поперечный или продольный, стойка на руках, колесо.

Овладение техникой выполнения гимнастической, строевой и туристической ходьбы и равномерного бега на 60 и 100 м.

Освоение прыжков в длину и высоту с места толчком двумя ногами, в высоту с разбега (при наличии специального спортивного легкоатлетического оборудования).

Овладение одним или более из спортивных стилей плавания на время и дистанцию (на выбор) при наличии материально-технического обеспечения).

Освоение правил вида спорта (на выбор) и освоение физических упражнений для начальной подготовки по данному виду спорта в соответствии со стандартами спортивной подготовки.

Демонстрация универсальных умений: выполнение бросков гимнастического мяча в заданную плоскость пространства одной рукой (попеременно), двумя руками, имитация падения в группировке с кувырками, перемещение на лыжах, бег (челночный), метание теннисного мяча в заданную цель, прыжки в высоту, в длину.

Выполнение заданий в ролевых, туристических, спортивных играх.

Освоение строевого шага и походного шага. Шеренги, перестроения и движение в шеренгах. Повороты на месте и в движении.

Овладение техникой выполнения групповых гимнастических и спортивных упражнений.

Демонстрация результатов освоения программы по физической культуре.

Планируемые результаты освоения программы по физической культуре на уровне начального общего образования.

Личностные результаты освоения программы по физической культуре на уровне начального общего образования достигаются в единстве учебной и воспитательной деятельности в соответствии с традиционными российскими социокультурными и духовно-нравственными ценностями, принятыми в обществе правилами и нормами поведения и способствуют процессам самопознания, самовоспитания и саморазвития, формирования внутренней позиции личности.

В результате изучения физической культуры на уровне начального общего образования у обучающегося будут сформированы следующие личностные результаты:

Патриотическое воспитание: ценностное отношение к отечественному спортивному, культурному, историческому и научному наследию, понимание значения физической культуры в жизни современного общества, способность владеть достоверной информацией о спортивных достижениях сборных команд по видам спорта на международной спортивной арене, основных мировых и отечественных тенденциях развития физической культуры для блага человека, заинтересованность в научных знаниях о человеке.

Гражданское воспитание:представление о социальных нормах и правилах межличностных отношений в коллективе, готовность к разнообразной совместной деятельности при выполнении учебных, познавательных задач, освоение и выполнение физических упражнений, создание учебных проектов, стремление к взаимопониманию и взаимопомощи в процессе этой учебной деятельности, готовность оценивать своё поведение и поступки своих товарищей с позиции нравственных и правовых норм с учётом осознания последствий поступков, оказание посильной помощи и моральной поддержки сверстникам при выполнении учебных заданий, доброжелательное и уважительное отношение при объяснении ошибок и способов их устранения.

Ценности научного познания:

знание истории развития представлений о физическом развитии и воспитании человека в российской культурно-педагогической традиции;

познавательные мотивы, направленные на получение новых знаний по физической культуре, необходимых для формирования здоровья и здоровых привычек, физического развития и физического совершенствования;

познавательная и информационная культура, в том числе навыки самостоятельной работы с учебными текстами, справочной литературой, доступными техническими средствами информационных технологий;

интерес к обучению и познанию, любознательность, готовность и

способность к самообразованию, исследовательской деятельности, к осознанному выбору направленности и уровня обучения в дальнейшем.

Формирование культуры здоровья:

осознание ценности своего здоровья для себя, общества, государства, ответственное отношение к регулярным занятиям физической культурой, в том числе освоению гимнастических упражнений и плавания как важных жизнеобеспечивающих умений, установка на здоровый образ жизни, необходимость соблюдения правил безопасности при занятиях физической культурой и спортом.

Экологическое воспитание:

экологически целесообразное отношение к природе, внимательное отношение к человеку, его потребностям в жизнеобеспечивающих двигательных действиях, ответственное отношение к собственному физическому и психическому здоровью, осознание ценности соблюдения правил безопасного поведения в ситуациях, угрожающих здоровью и жизни людей;

экологическое мышление, умение руководствоваться им в познавательной, коммуникативной и социальной практике.

В результате изучения физической культуры на уровне начального общего образования у обучающегося будут сформированы познавательные универсальные учебные действия, коммуникативные универсальные учебные действия, регулятивные универсальные учебные действия, совместная деятельность.

У обучающегося будут сформированы следующие базовые логические и исследовательские действия, умения работать с информацией как часть познавательных универсальных учебных действий:

ориентироваться в терминах и понятиях, используемых в физической культуре (в пределах изученного), применять изученную терминологию в своих устных и письменных высказываниях;

выявлять признаки положительного влияния занятий физической культурой на работу организма, сохранение его здоровья и эмоционального благополучия;

моделировать правила безопасного поведения при освоении физических упражнений, плавании;

устанавливать связь между физическими упражнениями и их влиянием на развитие физических качеств;

классифицировать виды физических упражнений в соответствии с определённым классификационным признаком: по признаку исторически сложившихся систем физического воспитания, по преимущественной целевой направленности их использования, преимущественному воздействию на развитие

отдельных качеств (способностей) человека;

приводить примеры и осуществлять демонстрацию гимнастических упражнений, навыков плавания, ходьбы на лыжах (при условии наличия снежного покрова), упражнений начальной подготовки по виду спорта (по выбору), туристических физических упражнений;

самостоятельно (или в совместной деятельности) составлять комбинацию упражнений для утренней гимнастики с индивидуальным дозированием физических упражнений;

формировать умение понимать причины успеха/неуспеха учебной деятельности, в том числе для целей эффективного развития физических качеств и способностей в соответствии с сенситивными периодами развития, способности конструктивно находить решение и действовать даже в ситуациях неуспеха;

овладевать базовыми предметными и межпредметными понятиями, отражающими существенные связи и отношения между объектами и процессами, использовать знания и умения в области культуры движения, эстетического восприятия в учебной деятельности иных учебных предметов;

использовать информацию, полученную посредством наблюдений, просмотра видеоматериалов, иллюстраций, для эффективного физического развития, в том числе с использованием гимнастических, игровых, спортивных, туристических физических упражнений;

использовать средства информационно-коммуникационных технологий для решения учебных и практических задач (в том числе Интернет с контролируемым выходом), оценивать объективность информации и возможности её использования для решения конкретных учебных задач.

У обучающегося будут сформированы умения общения как часть коммуникативных универсальных учебных действий:

вступать в диалог, задавать собеседнику вопросы, использовать реплики-уточнения и дополнения, формулировать собственное мнение и идеи, аргументированно их излагать, выслушивать разные мнения, учитывать их в диалоге;

описывать влияние физической культуры на здоровье и эмоциональное благополучие человека;

строить гипотезы о возможных отрицательных последствиях нарушения правил при выполнении физических движений, в играх и игровых заданиях, спортивных эстафетах;

организовывать (при содействии взрослого или самостоятельно) игры, спортивные эстафеты, выполнение физических упражнений в коллективе,

включая обсуждение цели общей деятельности, распределение ролей, выполнение функциональных обязанностей, осуществление действий для достижения результата;

проявлять интерес к работе товарищей, в доброжелательной форме комментировать и оценивать их достижения, высказывать свои предложения и пожелания, оказывать при необходимости помощь;

продуктивно сотрудничать (общение, взаимодействие) со сверстниками при решении задач выполнения физических упражнений, игровых заданий и игр на уроках, во внеурочной и внешкольной физкультурной деятельности;

конструктивно разрешать конфликты посредством учёта интересов сторон и сотрудничества.

У обучающегося будут сформированы умения самоорганизации и самоконтроля как часть регулятивных универсальных учебных действий:

оценивать влияние занятий физической подготовкой на состояние своего организма (снятие утомляемости, улучшение настроения, уменьшение частоты простудных заболеваний);

контролировать состояние организма на уроках физической культуры и в самостоятельной повседневной физической деятельности по показателям частоты пульса и самочувствия;

предусматривать возникновение возможных ситуаций, опасных для здоровья и жизни;

проявлять волевую саморегуляцию при планировании и выполнении намеченных планов организации своей жизнедеятельности, проявлять стремление к успешной образовательной, в том числе физкультурно-спортивной, деятельности, анализировать свои ошибки;

осуществлять информационную, познавательную и практическую деятельность с использованием различных средств информации и коммуникации.

Предметные результаты изучения учебного предмета «Физическая культура» отражают опыт обучающихся в физкультурной деятельности.

В составе предметных результатов по освоению обязательного содержания, установленного программой по физической культуре, выделяются: полученные знания, освоенные обучающимися, умения и способы действий, специфические для предметной области «Физическая культура» периода развития начального общего образования, виды деятельности по получению новых знаний, их интерпретации, преобразованию и применению в различных учебных и новых ситуациях.

В состав предметных результатов по освоению обязательного содержания включены физические упражнения:

гимнастические упражнения, характеризующиеся многообразием искусственно созданных движений и действий, эффективность которых оценивается избирательностью воздействия на строение и функции организма, а также правильностью, красотой и координационной сложностью всех движений;

игровые упражнения, состоящие из естественных видов действий (элементарных движений, бега, бросков и других), которые выполняются в разнообразных вариантах в соответствии с изменяющейся игровой ситуацией и оцениваются по эффективности влияния на организм в целом и по конечному результату действия (например, точнее бросить, быстрее добежать, выполнить в соответствии с предлагаемой техникой выполнения или конечным результатом задания);

туристические физические упражнения, включающие ходьбу, бег, прыжки, преодоление препятствий, езду на велосипеде, эффективность которых оценивается комплексным воздействием на организм и результативностью преодоления расстояния и препятствий на местности;

спортивные упражнения объединяют ту группу действий, исполнение которых искусственно стандартизировано в соответствии с Единой всесоюзной спортивной классификацией и является предметом специализации для достижения максимальных спортивных результатов. К последней группе в программе по физической культуре условно относятся некоторые физические упражнения первых трёх трупп, если им присущи перечисленные признаки (спортивные гимнастические упражнения, спортивные игровые упражнения, спортивные туристические упражнения).

Предметные результаты представлены по годам обучения и отражают сформированность у обучающихся определённых умений.

К концу обучения в 1 классе обучающийся получит следующие предметные результаты по отдельным темам программы по физической культуре:

Знания о физической культуре:

различать основные предметные области физической культуры (гимнастика, игры, туризм, спорт);

формулировать правила составления распорядка дня с использованием знаний принципов личной гигиены, требований к одежде и обуви для занятий физическими упражнениями в зале и на улице, иметь представление о здоровом образе жизни, о важности ведения активного образа жизни, формулировать основные правила безопасного поведения в местах занятий физическими упражнениями (в спортивном зале, на спортивной площадке);

формулировать простейшие правила закаливания и организации

самостоятельных занятий физическими упражнениями, применять их в повседневной жизни, понимать и раскрывать значение регулярного выполнения гимнастических упражнений для гармоничного развития, описывать формы наблюдения за динамикой развития гибкости и координационных способностей;

иметь представление об основных видах разминки.

Способы физкультурной деятельности.

Самостоятельные занятия общеразвивающими и здоровье формирующими физическими упражнениями:

выбирать гимнастические упражнения для формирования стопы, осанки в положении стоя, сидя и при ходьбе, упражнения для развития гибкости и координации;

составлять и выполнять индивидуальный распорядок дня с включением утренней гимнастики, физкультминуток, выполнения упражнений гимнастики, измерять и демонстрировать в записи индивидуальные показатели длины и массы тела, сравнивать их значения с рекомендуемыми для гармоничного развития значениями.

Самостоятельные развивающие, подвижные игры и спортивные эстафеты, строевые упражнения:

участвовать в спортивных эстафетах, развивающих подвижных играх, в том числе ролевых, с заданиями на выполнение движений под музыку и с использованием танцевальных шагов, выполнять игровые задания для знакомства с видами спорта, плаванием, основами туристической деятельности, общаться и взаимодействовать в игровой деятельности, выполнять команды и строевые упражнения.

Физическое совершенствование.

Физкультурно-оздоровительная деятельность:

осваивать технику выполнения гимнастических упражнений для формирования опорно-двигательного аппарата, включая гимнастический шаг, мягкий бег;

упражнения основной гимнастики на развитие физических качеств (гибкость, координация), эффективность развития которых приходится на период начального общего образования, и развития силы, основанной на удержании собственного веса;

осваивать гимнастические упражнения на развитие моторики, координационно-скоростных способностей, в том числе с использованием гимнастических предметов (скакалка, мяч);

осваивать гимнастические упражнения, направленные на развитие жизненно важных навыков и умений (группировка, кувырки, повороты в обе стороны,

равновесие на каждой ноге попеременно, прыжки толчком с двух ног вперёд, назад, с поворотом в обе стороны;

осваивать способы игровой деятельности.

К концу обучения во 2 классе обучающийся достигнет следующих предметных результатов по отдельным темам программы по физической культуре:

Знания о физической культуре:

описывать технику выполнения освоенных гимнастических упражнений по видам разминки, отмечать динамику развития личных физических качеств: гибкости, силы, координационно-скоростных способностей;

кратко излагать историю физической культуры, гимнастики, олимпийского движения, некоторых видов спорта, излагать и находить информацию о ГТО, его нормативов, описывать технику удержания на воде и основных общеразвивающих гимнастических упражнений как жизненно важных навыков человека, понимать и раскрывать правила поведения на воде, формулировать правила проведения водных процедур, воздушных и солнечных ванн, гигиенические правила при выполнении физических упражнений, во время купания и занятий плаванием, характеризовать умение плавать.

Способы физкультурной деятельности.

Самостоятельные занятия общеразвивающими и здоровье формирующими физическими упражнениями:

выбирать и составлять комплексы упражнений основной гимнастики для выполнения определённых задач, включая формирование свода стопы, укрепление определённых групп мышц, увеличение подвижности суставов;

использовать технику контроля за соблюдением осанки и правильной постановки стопы при ходьбе, характеризовать основные показатели физических качеств и способностей человека (гибкость, сила, выносливость, координационные и скоростные способности) и перечислять возрастной период для их эффективного развития;

принимать решения в условиях игровой деятельности, оценивать правила безопасности в процессе игры;

знать основные строевые команды.

Самостоятельные наблюдения за физическим развитием и физической подготовленностью:

составлять письменно и выполнять индивидуальный распорядок дня с включением утренней гимнастики, физкультминуток, регулярных упражнений гимнастики, измерять, сравнивать динамику развития физических качеств и способностей: гибкости, координационных способностей, измерять (пальпаторно)

частоту сердечных сокращений при выполнении упражнений с различной нагрузкой;

классифицировать виды физических упражнений в соответствии с определённым классификационным признаком: по признаку исторически сложившихся систем физического воспитания, по преимущественной целевой направленности их использования, по преимущественному воздействию на развитие отдельных качеств (способностей) человека.

Самостоятельные развивающие, подвижные игры и спортивные эстафеты, командные перестроения:

участвовать в играх и игровых заданиях, спортивных эстафетах; устанавливать ролевое участие членов команды; выполнять перестроения.

Физическое совершенствование.

Физкультурно-оздоровительная деятельность:

осваивать физические упражнения на развитие гибкости и координационно-скоростных способностей;

осваивать и демонстрировать технику перемещения гимнастическим шагом, мягким бегом вперёд, назад, прыжками, подскоками, галопом;

осваивать и демонстрировать технику выполнения подводящих, гимнастических и акробатических упражнений, танцевальных шагов, работы с гимнастическими предметами для развития моторики, пространственного воображения, меткости, гибкости, координационно-скоростных способностей;

демонстрировать равновесие стоя и в полуприседе на каждой ноге попеременно, прыжки на месте с полуповоротом с прямыми ногами и в группировке (в обе стороны);

осваивать технику плавания одним или несколькими спортивными стилями плавания (при наличии материально-технического обеспечения).

К концу обучения в 3 классе обучающийся достигнет следующих предметных результатов по отдельным темам программы по физической культуре:

Знания о физической культуре:

представлять и описывать структуру спортивного движения в нашей стране, формулировать отличие задач физической культуры от задач спорта;

выполнять задания на составление комплексов физических упражнений по преимущественной целевой направленности их использования, находить и представлять материал по заданной теме, объяснять связь физических упражнений для формирования и укрепления здоровья, развития памяти, разговорной речи, мышления;

представлять и описывать общее строение человека, называть основные части костного скелета человека и основные группы мышц;

описывать технику выполнения освоенных физических упражнений;

формулировать основные правила безопасного поведения на занятиях по физической культуре;

находить информацию о возрастных периодах, когда эффективно развивается каждое из следующих физических качеств: гибкость, координация, быстрота, сила, выносливость;

различать упражнения по воздействию на развитие основных физических качеств и способностей человека;

различать упражнения на развитие моторики;

объяснять технику дыхания под водой, технику удержания тела на воде;

формулировать основные правила выполнения спортивных упражнений (по виду спорта на выбор);

выявлять характерные ошибки при выполнении физических упражнений.

Способы физкультурной деятельности.

Самостоятельные занятия общеразвивающими и здоровье формирующими физическими упражнениями:

самостоятельно проводить разминку по её видам: общую, партерную, разминку у опоры, характеризовать комплексы гимнастических упражнений по целевому назначению;

организовывать проведение игр, игровых заданий и спортивных эстафет (на выбор).

Самостоятельные наблюдения за физическим развитием и физической подготовленностью:

определять максимально допустимую для себя нагрузку (амплитуду движения) при выполнении физического упражнения, оценивать и объяснять меру воздействия того или иного упражнения (по заданию) на основные физические качества и способности;

проводить наблюдения за своим дыханием при выполнении упражнений основной гимнастики.

Самостоятельные развивающие, подвижные игры и спортивные эстафеты:

составлять, организовывать и проводить игры и игровые задания;

выполнять ролевые задания при проведении спортивных эстафет с гимнастическим предметом/без гимнастического предмета (организатор эстафеты, главный судья, капитан, член команды).

Физическое совершенствование.

Физкультурно-оздоровительная деятельность:

осваивать и выполнять технику разучиваемых физических упражнений и комбинаций гимнастических упражнений с использованием в том числе танцевальных шагов, поворотов, прыжков;

осваивать технику выполнения комплексов гимнастических упражнений для развития гибкости, координационно-скоростных способностей;

осваивать универсальные умения при выполнении организующих упражнений и жизненно важных навыков двигательной деятельности человека, такие как: построение и перестроение, перемещения различными способами передвижения, группировка, перекаты, повороты, прыжки;

проявлять физические качества: гибкость, координацию – и демонстрировать динамику их развития;

осваивать универсальные умения по самостоятельному выполнению упражнений в оздоровительных формах занятий;

осваивать строевой и походный шаг.

Спортивно-оздоровительная деятельность:

осваивать комплексы гимнастических упражнений и упражнений акробатики с использованием и без использования гимнастических предметов (мяч, скакалка);

осваивать универсальные умения прыжков, поворотов, равновесий, включая: серию поворотов и прыжков на девяносто и сто восемьдесят градусов, прыжки с толчком одной ногой, обеими ногами с прямыми и согнутыми коленями, прямо и с полуповоротом, с места и с разбега, прыжки и подскоки через вращающуюся скакалку;

бега на скорость, метания теннисного мяча в заданную цель, прыжков в высоту через планку, прыжков в длину и иное;

осваивать универсальные умения при выполнении специальных физических упражнений, входящих в программу начальной подготовки по виду спорта (по выбору).

К концу обучения в 4 классе обучающийся достигнет следующих предметных результатов по отдельным темам программы по физической культуре:

Знания о физической культуре:

определять и кратко характеризовать физическую культуру, её роль в общей культуре человека, пересказывать тексты по истории физической культуры, олимпизма, понимать и раскрывать связь физической культуры с трудовой и военной деятельностью;

называть направления физической культуры в классификации физических упражнений по признаку исторически сложившихся систем физического

воспитания;

понимать и перечислять физические упражнения в классификации по преимущественной целевой направленности;

формулировать основные задачи физической культуры, объяснять отличия задач физической культуры от задач спорта;

характеризовать туристическую деятельность, её место в классификации физических упражнений по признаку исторически сложившихся систем физического воспитания и отмечать роль туристической деятельности в ориентировании на местности и жизнеобеспечении в трудных ситуациях;

давать основные определения по организации строевых упражнений: строй, фланг, фронт, интервал, дистанция, направляющий, замыкающий, шеренга, колонна;

знать строевые команды;

знать и применять методику определения результатов развития физических качеств и способностей: гибкости, координационно-скоростных способностей;

определять ситуации, требующие применения правил предупреждения травматизма;

определять состав спортивной одежды в зависимости от погодных условий и условий занятий;

различать гимнастические упражнения по воздействию на развитие физических качеств (сила, быстрота, координация, гибкость).

Способы физкультурной деятельности:

составлять индивидуальный режим дня, вести дневник наблюдений за своим физическим развитием, в том числе оценивая своё состояние после закаливающих процедур;

измерять показатели развития физических качеств и способностей по методикам программы по физической культуре (гибкость, координационно-скоростные способности);

объяснять технику разученных гимнастических упражнений и специальных физических упражнений по виду спорта (по выбору);

общаться и взаимодействовать в игровой деятельности;

моделировать комплексы упражнений по заданной цели: на развитие гибкости, координации, быстроты, моторики, улучшение подвижности суставов, увеличение эластичности мышц, формирование стопы и осанки, развитие меткости и другие;

составлять, организовывать и проводить подвижные игры с элементами соревновательной деятельности.

Физическое совершенствование

Физкультурно-оздоровительная деятельность:

осваивать универсальные умения по самостоятельному выполнению упражнений в оздоровительных формах занятий (гимнастические минутки, утренняя гимнастика, учебно-тренировочный процесс);

моделировать физические нагрузки для развития основных физических качеств и способностей в зависимости от уровня физической подготовленности и эффективности динамики развития физических качеств и способностей;

осваивать универсальные умения по контролю за величиной физической нагрузки при выполнении упражнений на развитие физических качеств по частоте сердечных сокращений;

осваивать навыки по самостоятельному выполнению гимнастических упражнений при различных видах разминки: общей, партерной, разминки у опоры – в целях обеспечения нагрузки на группы мышц в различных положениях (в движении, лёжа, сидя, стоя);

принимать на себя ответственность за результаты эффективного развития собственных физических качеств.

Спортивно-оздоровительная деятельность:

осваивать и показывать универсальные умения при выполнении организующих упражнений;

осваивать технику выполнения спортивных упражнений;

осваивать универсальные умения по взаимодействию в парах и группах при разучивании специальных физических упражнений;

проявлять физические качества гибкости, координации и быстроты при выполнении специальных физических упражнений и упражнений основной гимнастики;

различать, выполнять и озвучивать строевые команды;

осваивать универсальные умения по взаимодействию в группах при разучивании и выполнении физических упражнений;

описывать и демонстрировать правила соревновательной деятельности по виду спорта (на выбор);

соблюдать правила техники безопасности при занятиях физической культурой и спортом;

демонстрировать технику удержания гимнастических предметов (мяч, скакалка) при передаче, броске, ловле, вращении, перекатах;

демонстрировать технику выполнения равновесий, поворотов, прыжков толчком с одной ноги (попеременно), на месте и с разбега;

осваивать технику выполнения акробатических упражнений (кувырок, колесо, шпагат/полушпагат, мост из различных положений по выбору, стойка на

руках);

осваивать технику танцевальных шагов, выполняемых индивидуально, парами, в группах;

моделировать комплексы упражнений общей гимнастики по видам разминки (общая, партерная, у опоры);

осваивать универсальные умения в самостоятельной организации и проведении подвижных игр, игровых заданий, спортивных эстафет;

осваивать универсальные умения управлять эмоциями в процессе учебной и игровой деятельности;

осваивать технические действия из спортивных игр.

Тематическое планирование учебного предмета «Физическая культура»

Распределение часов в тематическом планировании по каждой теме будет прописано на начало учебного года учителем в **«рабочей программе учителя»**на основании распределённых часов по учебному плану на текущий учебный год.

Структура тематического планирования рабочих программ на уровне начального общего образования составлена в соответствие требованиям обновлённого ФГОС НОО (пункт 31.1) и включает в себя следующие структурные компоненты:

**Тематическое планирование в 1-4 классах выстроено из содержания обучения по ФОП НОО*

№п/п	Перечень тем, планируемых для освоения обучающимися	Количество академических часов, отводимых на освоение каждой темы	Электронные (цифровые) образовательные ресурсы
1 класс			
Что понимается под физической культурой			
1.1.	Культура движения. Гимнастика. Регулярные занятия физической культурой в рамках учебной и внеурочной деятельности. Основные разделы урока. Исходные положения в физических упражнениях: стойки, упоры, седы, положения лёжа, сидя, у опоры.	*4 часа*	*Использование универсальной библиотеки цифрового образовательного контента*
Правила поведения на уроках физической культуры			
1.2.	Общие принципы выполнения гимнастических упражнений. Гимнастический шаг.	*3 часа*	*Использование универсальной библиотеки цифрового*

	Гимнастический (мягкий) бег. Основные хореографические позиции.		*образовательного контента*
Место для занятий физическими упражнениями			
1.3.	Спортивное оборудование и инвентарь. Одежда для занятий физическими упражнениями. Техника безопасности при выполнении физических упражнений, проведении игр и спортивных эстафет.	*3 часа*	*Использование универсальной библиотеки цифрового образовательного контента*
Распорядок дня			
1.4.	Личная гигиена. Основные правила личной гигиены.	*1 час*	*Использование универсальной библиотеки цифрового образовательного контента*
Самоконтроль			
1.6.	Строевые команды, построение, расчёт.	*1 час*	*Использование универсальной библиотеки цифрового образовательного контента*
Физические упражнения			
1.7.	Упражнения по видам разминки. Общая разминка. Упражнения общей разминки. Влияние выполнения упражнений общей разминки на подготовку мышц тела к выполнению физических упражнений. Освоение техники выполнения упражнений общей разминки с контролем дыхания: приставные шаги вперёд на полной стопе (гимнастический шаг), шаги с продвижением вперёд на полупальцах и пятках («казачок»), шаги с продвижением вперёд на полупальцах с выпрямленными коленями и в полуприседе («жираф»), шаги с продвижением вперёд, сочетаемые с отведением рук назад на горизонтальном уровне («конькобежец»). Освоение танцевальных позиций у опоры.	*8 часов*	*Использование универсальной библиотеки цифрового образовательного контента*
Партерная разминка			
1.8.	Освоение техники выполнения упражнений для формирования и развития опорно-двигательного аппарата: упражнения для формирования стопы, укрепления мышц стопы, развития гибкости и	*4 часа*	*Использование универсальной библиотеки цифрового образовательного контента*

	подвижности суставов («лягушонок»), упражнения для растяжки задней поверхности мышц бедра и формирования выворотности стоп («крестик»), упражнения для укрепления мышц ног, увеличения подвижности тазобедренных, коленных и голеностопных суставов («велосипед»).		
Упражнения для укрепления мышц тела			
1.9.	Упражнения для укрепления мышц тела и развития гибкости позвоночника, упражнения для разогревания методом скручивания мышц спины («верёвочка»), упражнения для укрепления мышц спины и увеличения их эластичности («рыбка»), упражнения для развития гибкости позвоночника и плечевого пояса («мост») из положения лёжа.	*3 часа*	*Использование универсальной библиотеки цифрового образовательного контента*
Подводящие упражнения			
1.10.	Группировка, кувырок в сторону, освоение подводящих упражнений к выполнению продольных и поперечных шпагатов («ящерка»). Упражнения для развития моторики и координации с гимнастическим предметом. Удержание скакалки. Вращение кистью руки скакалки, сложенной вчетверо, – перед собой, сложенной вдвое – поочерёдно в лицевой, боковой плоскостях. Подскоки через скакалку вперёд, назад. Прыжки через скакалку вперёд, назад. Игровые задания со скакалкой. Удержание гимнастического мяча. Баланс мяча на ладони, передача мяча из руки в руку. Одиночный отбив мяча от пола. Перебросска мяча с ладони на тыльную сторону руки и обратно. Перекат мяча по полу, по рукам. Бросок и ловля мяча. Игровые задания с мячом. Упражнения для развития координации и развития жизненно важных навыков и умений. Равновесие – колено вперёд попеременно каждой ногой. Равновесие («арабеск») попеременно	*6 часов*	*Использование универсальной библиотеки цифрового образовательного контента*

	каждой ногой. Повороты в обе стороны на сорок пять и девяносто градусов. Прыжки толчком с двух ног вперёд, назад, с поворотом на сорок пять и девяносто градусов в обе стороны. Освоение танцевальных шагов: «буратино», «ковырялочка», «верёвочка». Бег, сочетаемый с круговыми движениями руками. Игры и игровые задания, спортивные эстафеты. Музыкально-сценические игры. Игровые задания. Спортивные эстафеты с мячом, со скакалкой. Спортивные игры с элементами единоборства. Организующие команды и приёмы. Освоение универсальных умений при выполнении организующих команд.		
2 класс			
Гармоничное физическое развитие			
1.1.	Контрольные измерения массы и длины своего тела. Осанка. Занятия гимнастикой в Древней Греции. Древние Олимпийские игры. Символ победы на Олимпийских играх. Возрождение Олимпийских игр. Современная история Олимпийских игр. Виды гимнастики в спорте и олимпийские гимнастические виды спорта. Всероссийские и международные соревнования. Календарные соревнования.	*3 часа*	*Использование универсальной библиотеки цифрового образовательного контента*
Упражнения по видам разминки			
1.2.	Общая разминка. Упражнения общей разминки. Повторение разученных упражнений. Освоение техники выполнения упражнений общей разминки с контролем дыхания: гимнастический бег вперёд, назад, приставные шаги на полной стопе вперёд с движениями головой в стороны («индюшонок»), шаги в полном приседе («гусиный шаг»), небольшие прыжки в полном приседе («мячик»), шаги с наклоном туловища вперёд до касания грудью бедра («цапля»), приставные шаги в сторону	*3 часа*	*Использование универсальной библиотеки цифрового образовательного контента*

	с наклонами («качалка»), наклоны туловища вперёд, попеременно касаясь прямых ног животом, грудью («складочка»).		
Партерная разминка			
1.3.	Повторение и освоение новых упражнений основной гимнастики для формирования и развития опорно-двигательного аппарата, включая: упражнения для формирования стопы, укрепления мышц стопы, развития гибкости и подвижности суставов, упражнения для развития эластичности мышц ног и формирования выворотности стоп, упражнения для укрепления мышц ног, рук, упражнения для увеличения подвижности тазобедренных, коленных и голеностопных суставов.	*3 часа*	*Использование универсальной библиотеки цифрового образовательного контента*
Освоение упражнений для укрепления мышц спины			
1.4.	Освоение упражнений для укрепления мышц спины и брюшного пресса («берёзка»), упражнения для укрепления мышц спины («рыбка», «коробочка»), упражнения для укрепления брюшного пресса («уголок»), упражнения для укрепления мышц спины и увеличения их эластичности («киска»), упражнения для развития гибкости: отведение ноги назад стоя на колене (махи назад) поочерёдно правой и левой ногой, прямые ноги разведены в стороны, наклоны туловища попеременно к каждой ноге, руки вверх, прижаты к ушам («коромысло»), упражнение для укрепления мышц живота, развития координации, укрепления мышц бедер («неваляшка»).	*4 часа*	*Использование универсальной библиотеки цифрового образовательного контента*
Освоение упражнений для укрепления голеностопных суставов			
1.5.	Разминка у опоры. Освоение упражнений для укрепления голеностопных суставов, развития координации и увеличения эластичности мышц: стоя лицом к гимнастической стенке (колени прямые, туловище и голова прямо, плечи опущены, живот и таз подтянуты, руки в опоре на	*8 часов*	*Использование универсальной библиотеки цифрового образовательного контента*

	гимнастической стенке на высоте талии, локти вниз), полуприсед (колени вперёд, вместе) – вытянуть колени – подняться на полупальцы – опустить пятки на пол в исходное положение. Наклоны туловища вперёд, назад и в сторону в опоре на полной стопе и на носках. Равновесие «пассе» (в сторону, затем вперёд) в опоре на стопе и на носках. Равновесие с ногой вперёд (горизонтально) и мах вперёд горизонтально. Приставные шаги в сторону и повороты. Прыжки: ноги вместе (с прямыми и с согнутыми коленями), разножка на сорок пять и девяносто градусов (вперёд и в сторону). Подводящие упражнения, акробатические упражнения. Освоение упражнений: кувырок вперёд, назад, шпагат, колесо, мост из положения сидя, стоя и вставание из положения мост.		
Упражнения для развития моторики и координации с гимнастическим предметом			
1.6.	Удержание скакалки. Вращение кистью руки скакалки, сложенной вдвое, перед собой, ловля скакалки. Высокие прыжки вперёд через скакалку с двойным махом вперёд. Игровые задания со скакалкой. Бросок мяча в заданную плоскость и ловля мяча. Серия отбивов мяча. Игровые задания, в том числе с мячом и скакалкой. Спортивные эстафеты с гимнастическим предметом. Спортивные и туристические физические игры и игровые задания. Комбинации упражнений. Осваиваем соединение изученных упражнений в комбинации.	*3 часа*	*Использование универсальной библиотеки цифрового образовательного контента*
Упражнения для развития координации и развития жизненно важных навыков и умений			
1.7.	Основная гимнастика. Освоение универсальных умений дыхания во время выполнения гимнастических упражнений. Освоение техники поворотов в обе стороны на сто восемьдесят и триста шестьдесят градусов на одной ноге (попеременно), техники выполнения	*6 часов*	*Использование универсальной библиотеки цифрового образовательного контента*

	серии поворотов колено вперёд, в сторону, поворот «казак», нога вперёд горизонтально. Освоение техники выполнения прыжков толчком с одной ноги вперёд, с поворотом на девяносто и сто восемьдесят градусов в обе стороны. Освоение танцевальных шагов: шаги с подскоками (вперёд, назад, с поворотом), шаги галопа (в сторону, вперёд), а также в сочетании с различными подскоками, элементы русского танца («припадание»), элементы современного танца. Освоение упражнений на развитие силы: сгибание и разгибание рук в упоре лёжа на полу.		
Игры и игровые задания, спортивные эстафеты			
1.8.	Ролевые игры и игровые задания с использованием освоенных упражнений и танцевальных шагов. Спортивные эстафеты с мячом, со скакалкой. Спортивные игры. Туристические игры и задания.	*2 часа*	*Использование универсальной библиотеки цифрового образовательного контента*
Организующие команды и приёмы			
1.9.	Освоение универсальных умений при выполнении организующих команд и строевых упражнений: построение и перестроение в одну, две шеренги, стоя на месте, повороты направо и налево, передвижение в колонне по одному с равномерной скоростью	*2 часа*	*Использование универсальной библиотеки цифрового образовательного контента*
3 класс			
Упражнения для развития моторики и координации с гимнастическим предметом			
1.1.	Нагрузка. Влияние нагрузки на мышцы. Влияние утренней гимнастики и регулярного выполнения физических упражнений на человека. Физические упражнения. Классификация физических упражнений по направлениям. Эффективность развития физических качеств в соответствии с сенситивными периодами развития. Гимнастика и виды гимнастической разминки.	*2 часа*	*Использование универсальной библиотеки цифрового образовательного контента*
Основные группы мышц человека			
1.2.	Подводящие упражнения к выполнению акробатических упражнений. Моделирование физической нагрузки	*9 часов*	*Использование универсальной библиотеки цифрового образовательного*

	при выполнении гимнастических упражнений для развития основных физических качеств. Освоение навыков по самостоятельному ведению общей, партерной разминки и разминки у опоры в группе. Освоение и демонстрация приёмов выполнения различных комбинаций гимнастических упражнений с использованием танцевальных шагов, поворотов, прыжков, гимнастических и акробатических упражнений. Подбор комплекса и демонстрация техники выполнения гимнастических упражнений по преимущественной целевой направленности их использования. Демонстрация умений построения и перестроения, перемещений различными способами передвижений, включая перекаты, повороты, прыжки, танцевальные шаги.		*контента*
Организующие команды и приёмы			
1.3.	Выполнение универсальных умений при выполнении организующих команд и строевых упражнений: построение и перестроение в одну, две шеренги, повороты направо и налево, передвижение в колонне по одному с равномерной скоростью.	*2 часа*	*Использование универсальной библиотеки цифрового образовательного контента*
Спортивно-оздоровительная деятельность.			
1.4.	Овладение техникой выполнения упражнений основной гимнастики, комплексов гимнастических упражнений, подбор и выполнение комплексов физкультминуток, утренней гимнастики. Овладение техникой выполнения упражнений основной гимнастики на развитие отдельных мышечных групп. Овладение техникой выполнения упражнений основной гимнастики с учётом особенностей режима работы мышц (динамичные, статичные). Овладение техникой выполнения серии поворотов и прыжков, в том числе с использованием гимнастических предметов.	*9 часов*	*Использование универсальной библиотеки цифрового образовательного контента*
Демонстрация универсальных умений			

1.5.	выполнение бросков гимнастического мяча в заданную плоскость пространства одной рукой (попеременно), двумя руками, имитация падения в группировке с кувырками, бег (челночный), метание теннисного мяча в заданную цель, прыжки в высоту, в длину, плавание. Освоение правил вида спорта (на выбор), освоение физических упражнений для начальной подготовки по данному виду спорта. Выполнение заданий в ролевых играх и игровых заданий. Овладение техникой выполнения строевого шага и походного шага. Шеренги, перестроения и движение в шеренгах. Повороты на месте и в движении. Различные групповые выступления, в том числе освоение основных условий участия во флешмобах.	*12 часов*	*Использование универсальной библиотеки цифрового образовательного контента*
4 класс			
Физическое воспитание и физическое совершенствование			
1.1.	Спорт и гимнастические виды спорта. Принципиальные различия спорта и физической культуры. Ознакомление с видами спорта (на выбор) и правилами проведения соревнований по виду спорта (на выбор).	*4 часа*	*Использование универсальной библиотеки цифрового образовательного контента*
Освоение методов подбора упражнений			
1.2.	Освоение методов подбора упражнений для физического совершенствования и эффективного развития физических качеств по индивидуальной образовательной траектории, в том числе для утренней гимнастики, увеличения эффективности развития гибкости, координации. Самостоятельное проведение разминки по её видам.	*4 часа*	*Использование универсальной библиотеки цифрового образовательного контента*
Освоение методов организации и проведения спортивных эстафет			
1.3.	Освоение методов организации и проведения спортивных эстафет, игр и игровых заданий, принципы проведения эстафет при ролевом участии (капитан команды, участник, судья, организатор). Туристическая игровая и спортивная игровая деятельность. Обеспечение индивидуального и коллективного	*12 часов*	*Использование универсальной библиотеки цифрового образовательного контента*

	творчества по созданию эстафет, игровых заданий, флешмоба. Овладение техникой выполнения простейших форм борьбы. Игровые задания в рамках освоения упражнений единоборств и самообороны. Освоение навыков туристической деятельности, включая сбор базового снаряжения для туристического похода, составление маршрута на карте с использованием компаса. Освоение принципов определения максимально допустимой для себя нагрузки (амплитуды движения) при выполнении физического упражнения. Способы демонстрации результатов освоения программы по физической культуре.		
Спортивно-оздоровительная деятельность			
1.4.	Овладение техникой выполнения комбинаций упражнений основной гимнастики с элементами акробатики и танцевальных шагов. Овладение техникой выполнения гимнастических упражнений для развития силы мышц рук (для удержания собственного веса). Овладение техникой выполнения гимнастических упражнений для сбалансированности веса и роста; эстетических движений. Овладение техникой выполнения гимнастических упражнений на укрепление мышц брюшного пресса, спины, мышц груди: «уголок» (усложнённый вариант), упражнение для рук, упражнение «волна» вперёд, назад, упражнение для укрепления мышц спины и увеличения эластичности мышц туловища. Освоение акробатических упражнений: мост из положения стоя и поднятие из моста, шпагаты: поперечный или продольный, стойка на руках, колесо. Овладение техникой выполнения гимнастической, строевой и туристической ходьбы и равномерного бега на 60 и 100 м. Освоение прыжков в длину и высоту с места толчком двумя ногами, в высоту с разбега (при наличии специального	*15 часов*	*Использование универсальной библиотеки цифрового образовательного контента*

	спортивного легкоатлетического оборудования).		
Демонстрация универсальных умений			
1.5.	выполнение бросков гимнастического мяча в заданную плоскость пространства одной рукой (попеременно), двумя руками, имитация падения в группировке с кувырками, бег (челночный), метание теннисного мяча в заданную цель, прыжки в высоту, в длину. Выполнение заданий в ролевых, туристических, спортивных играх. Освоение строевого шага и походного шага. Шеренги, перестроения и движение в шеренгах. Повороты на месте и в движении. Овладение техникой выполнения групповых гимнастических и спортивных упражнений. Демонстрация результатов освоения программы по физической культуре.	*16 часов*	*Использование универсальной библиотеки цифрового образовательного контента*
Общее количество часов по программе		**118 часов**	

2.2. Рабочие программы курсов внеурочной деятельности.Часть, формируемая участниками образовательных отношений

Под внеурочной деятельностью следует понимать образовательную деятельность, направленную на достижение планируемых результатов освоения основной образовательной программы (личностных, метапредметных и предметных), осуществляемую в формах, отличных от урочной.

Внеурочная деятельность является неотъемлемой и обязательной частью ООП НОО.

Количество часов внеурочной деятельности может составлять до 10 часов в неделю. Общее количество часов не должно превышать 1350 часов за 4 года обучения на уровне начального общего образования.

Рабочие программы курсов внеурочной деятельности состоят из части для всех обучающихся (инвариативной) и вариативной части.

Рабочие программы курсов внеурочной деятельности для всех обучающихся (инвариативная часть):

2.2.1. Рабочая программа курса внеурочной деятельности«Разговоры о важном»

ПОЯСНИТЕЛЬНАЯ ЗАПИСКА

Общая характеристика курса

Курс внеурочной деятельности «Разговоры о важном» (далее – курс) представляет собой систему занятий, направленных на формирование у обучающихся ценностного отношения к истории, культуре, традициям и современному развитию России. Стратегическими документами, определяющими задачи государственной образовательной политики в вопросах воспитания, являются федеральные государственные образовательные стандарты общего образования, федеральные образовательные программы, а также письмо Министерства просвещения Российской Федерации, регламентирующее организацию внеурочной деятельности и реализацию курса «Разговоры о важном» в общеобразовательных организациях. Разработка курса ведется в рамках российского законодательства в сфере образования и учитывает следующие нормативно-правовые документы, определяющие цели, содержание и условия реализации курса внеурочной деятельности «Разговоры о важном».

Стратегия национальной безопасности Российской Федерации (Указ Президента Российской Федерации от 2 июля 2021 г. № 400), определяющая приоритеты защиты традиционных российских духовно-нравственных ценностей, культуры и исторической памяти.

– Указ Президента Российской Федерации от 9 ноября 2022 г. № 809 «Об утверждении Основ государственной политики по сохранению и укреплению традиционных российских духовно-нравственных ценностей» (с изменениями, внесенными Указом Президента Российской Федерации от 4 марта 2026 г.№ 136).

– Указ Президента РФ от 07.05.2024 № 309 «О национальных целях развития Российской Федерации на период до 2030 года и на перспективу до 2036 года».

– Федеральный государственный образовательный стандарт начального общего образования (Приказ Минпросвещения России от 31.05.2021 № 286, с изменениями).

– Федеральная образовательная программа начального общего образования (Приказ Минпросвещения России от 18.05.2023 № 372).

– Примерная рабочая программа воспитания для общеобразовательных организаций (одобрена решением федерального учебно-методического объединения по общему образованию, протокол от 23.06.2022 № 3/22).

– Письмо Министерства просвещения Российской Федерации от 5 июля 2022 г. № ТВ-1290/03 «О направлении методических рекомендаций».

– Письмо Министерства просвещения Российской Федерации от 17 июня 2022 г. № 03–871 «Об организации занятий «Разговоры о важном».

– Письмо Министерства просвещения Российской Федерации от 15.08.2022 № 03–1190 «О направлении методических рекомендаций по проведению цикла внеурочных занятий «Разговоры о важном».

– Письмо Министерства просвещения Российской Федерации от 18.02.2025 № 06–221 «О направлении информации».

– Письмо Министерства просвещения Российской Федерации от 17 июня 2022 г. № АБ-1611/06 «О направлении стандарта церемониала».

– Письмо Министерства просвещения Российской Федерации от 15 апреля 2022 г. № СК-295/06 «Об использовании государственных символов Российской Федерации» (методические рекомендации «Об использовании государственных символов Российской Федерации при обучении и воспитании детей и молодежи в образовательных организациях, а также в организациях отдыха детей и их оздоровления»).

Актуальность курса

Цикл занятий «Разговоры о важном» является курсом внеурочной деятельности в рамках федеральных государственных образовательных стандартов и интегрирует знания по истории, обществознанию, литературе, географии и другим предметам.

Основой курса является воспитание гражданственности, патриотизма, нравственных ориентиров на основе традиционных российских духовнонравственных ценностей и достижение других целевых ориентиров воспитания, что соответствует стратегическим целям развития системы образования Российской Федерации.

Создание программы курса «Разговоры о важном» для обучающихся 1–4 классов продиктовано важностью просветительской и воспитательной деятельности, предполагающей формирование у обучающихся цельного представления о своей Родине и людях, которые внесли значительный вклад в её развитие, а также о личной ответственности каждого гражданина Российской Федерации за благополучие страны и её граждан.

Цель и задачи курса

Основной целью курса «Разговоры о важном» является формирование ценностного мировоззрения обучающихся, основанного на приоритете духовно-н нравственных ценностей, исторической памяти и преемственности поколений, активной гражданской позиции и готовности к созидательному труду на благо Родины.

Задачами курса внеурочной деятельности «Разговоры о важном» являются:

– формирование у обучающихся российской гражданской идентичности, патриотизма, уважения к Отечеству, к прошлому и настоящему многонационального народа России;

– воспитание чувства ответственности и долга перед Родиной, готовности к защите интересов Отечества и созидательному труду на благо общества и

государства; – развитие ценностного отношения к достижениям российской науки и культуры, воспитание гордости за вклад соотечественников в мировое развитие;

формирование осознанного отношения к семье, уважения к родителям, старшему поколению, семейным ценностям; – развитие нравственных качеств личности, способности к осознанному нравственному выбору, милосердию, справедливости, взаимопомощи и уважительному отношению к другим людям;

– формирование у обучающихся мотивации к познанию и саморазвитию, понимания роли образования в жизни человека и общества;

– воспитание уважения к созидательному труду, формирование представлений о труде как основе развития личности, общества и государства, готовности к добросовестной трудовой деятельности и ответственности за ее результаты;

– воспитание экологической культуры, бережного отношения к природе и окружающему миру; осознание личной ответственности за сохранение природы для будущих поколений;

– развитие способности к самоопределению и самореализации, уважения к человеку труда, понимания социальной значимости различных профессий и готовности к осознанному профессиональному выбору;

– формирование у обучающихся культуры диалога, умения слушать и слышать собеседника, аргументированно выражать свою позицию, уважать мнение других людей.

Курс внеурочной деятельности «Разговоры о важном» носит интегративный и метапредметный характер. Он создает возможность для применения обучающимися теоретических знаний в процессе обсуждения актуальных социально значимых проблем, их включения в диалог о ценностях и смыслах, воспитания культуры личности во всех ее проявлениях (гражданской, нравственной, эстетической, экологической), развития самостоятельности, инициативности и социальной ответственности.

Ключевым принципом реализации курса является диалогичность: освоение ценностно- смыслового содержания неразрывно связано с организацией открытого, уважительного диалога педагога и обучающихся, направленного на совместный поиск ответов на важные вопросы истории и современности.

Место курса в образовательном процессе

Общее количество часов, рекомендованное на реализацию курса «Разговоры о важном», составляет не менее 34/35 учебных часов: 1 академический час в неделю для каждого класса в течение всего учебного года. Освоение программы курса может быть организовано образовательной организацией во внеурочное время с обучающимися 1–2, 3–4 классов, в течение одного учебного года.

Внеурочное занятие курса «Разговоры о важном» проходит каждый понедельник. Оно начинается в общем актовом зале с поднятия Государственного

флага Российской Федерации, слушания (исполнения) Государственного гимна Российской Федерации. Затем обучающиеся расходятся по классам для проведения тематической части занятия. Основными материалами для проведения занятия являются сценарий занятия и методические рекомендации к нему, видеоролик- анонс занятия, видеороликинтервью с федеральным спикером и дополнительные видеоматериалы, раскрывающие тему занятия, а также дополнительные материалы в виде интерактивных и практических заданий, рабочих листов (при их наличии).

Занятие состоит из трёх этапов: мотивационно- целевой этап, основной этап и заключительный этап. На каждом из этапов педагог мотивирует обучающихся к совместному обсуждению темы занятия, задавая вопросы и проводя практические и интерактивные задания.

Цель мотивационной части – знакомство обучающихся с темой занятия, постановка основного вопроса, ответ на который станет итогом проведённого занятия. Эта часть, как правило, начинается с просмотра короткого видеоматериала, оценка и анализ которого является введением в дальнейшую содержательную часть занятия.

Основная часть строится как сочетание разнообразной деятельности обучающихся: интеллектуальной (работа с представленной информацией), коммуникативной (беседы, обсуждение видеороликов), практической (выполнение разнообразных заданий: интерактивные, практические задания, работа с рабочими листами, заполнение чек-листов, работа с презентацией), игровой (дидактическая и ролевая игра), творческой (обсуждение различных кейсов, моделирование ситуаций, отражающих поставленную на занятии проблему, художественное творчество).

В заключительной части подводятся итоги занятия и формулируются вопросы для рефлексии. Также в заключительной части для педагогов представляется возможным мотивировать обучающихся к самостоятельной деятельности, связанной с темой занятия, а также к самоанализу: предложить материал для домашнего ознакомления, раздать рабочие листы, чек-листы и другие материалы, специально подготовленные к занятию.

Занятия курса «Разговоры о важном» для обучающихся 1–4 классов посвящены изучению тем, связанных с различными сферами жизни человека, а также с культурой и национальным достоянием России. Все темы призваны сформировать понимание духовно- нравственных ценностей российского народа и представлены в тематическом планировании данной учебной программы внеурочной деятельности. Программа курса «Разговоры о важном» является содержательным и методическим ориентиром для педагогов. При реализации содержания занятия, которое предлагается в сценарии, педагог учитывает региональные, национальные, этнокультурные особенности территории, где данная организация ведёт свою образовательную деятельность. Также учитывается и уровень развития обучающихся, их интересы, потребности, включенность в тему занятия. При необходимости, исходя из статуса семей

обучающихся, целесообразно уточнить (изменить, скорректировать) и творческие задания, выполнять которые предлагается вместе с родителями, другими членами семьи. Расширение содержания занятия и видов деятельности связано с возможностью выбора педагогом различных вариантов учебно-методического обеспечения курса, а также с существующими условиями школьной информационно- образовательной среды. Темы занятий также могут раскрываться во внеурочное время в формате дополнительно организованных мероприятий в течение учебной недели или месяца, в зависимости от инициативы педагога или администрации общеобразовательной организации.

ПЛАНИРУЕМЫЕ РЕЗУЛЬТАТЫ ОСВОЕНИЯ КУРСА ВНЕУРОЧНОЙ ДЕЯТЕЛЬНОСТИ «РАЗГОВОРЫ О ВАЖНОМ»

Занятия в рамках программы направлены на обеспечение достижения обучающимися личностных, метапредметных и предметных образовательных результатов. Личностные результаты В сфере гражданско-патриотического воспитания: становление ценностного отношения к своей Родине – России; осознание своей этнокультурной и российской гражданской идентичности; сопричастность к прошлому, настоящему и будущему своей страны и родного края; уважение к своему и другим народам; первоначальные представления о человеке как члене общества, о правах и ответственности, уважении и достоинстве человека, о нравственно- этических нормах поведения и правилах межличностных отношений.

В сфере духовно-нравственного воспитания: признание индивидуальности каждого человека; проявление сопереживания, уважения и доброжелательности; неприятие любых форм поведения, направленных на причинение физического и морального вреда другим людям.

В сфере эстетического воспитания: уважительное отношение и интерес к художественной культуре, восприимчивость к разным видам искусства, традициям и творчеству своего и других народов; стремление к самовыражению в разных видах художественной деятельности.

В сфере физического воспитания, формирования культуры здоровья и эмоционального благополучия: соблюдение правил здорового и безопасного (для себя и других людей) образа жизни в окружающей среде (в том числе информационной); бережное отношение к физическому и психическому здоровью.

В сфере трудового воспитания: осознание ценности труда в жизни человека и общества, ответственное потребление и бережное отношение к результатам труда, интерес к различным профессиям.

В сфере экологического воспитания: бережное отношение к природе; неприятие действий, приносящих ей вред.

В сфере понимания ценности научного познания: первоначальные представления о научной картине мира; познавательные интересы, активность, инициативность, любознательность и самостоятельность в познании.

Метапредметные результаты

В сфере овладения познавательными универсальными учебными действиями: сравнивать объекты, устанавливать основания для сравнения, устанавливать аналогии; определять существенный признак для классификации, классифицировать предложенные объекты; находить закономерности и противоречия в рассматриваемых фактах, данных и наблюдениях на основе предложенного педагогическим работником алгоритма; выявлять недостаток информации для решения учебной (практической) задачи на основе предложенного алгоритма;

устанавливать причинно- следственные связи в ситуациях, поддающихся непосредственному наблюдению или знакомых по опыту, делать выводы;

определять разрыв между реальным и желательным состоянием объекта (ситуации) на основе предложенных педагогическим работником вопросов;

формулировать выводы и подкреплять их доказательствами на основе результатов проведённого наблюдения (опыта, измерения, классификации, сравнения, исследования);

прогнозировать возможное развитие процессов, событий и их последствия в аналогичных или сходных ситуациях; выбирать источник получения информации, согласно заданному алгоритму находить в предложенном источнике информацию, представленную в явном виде, распознавать достоверную и недостоверную информацию самостоятельно или на основании предложенного педагогическим работником способа её проверки;

соблюдать с помощью взрослых (педагогических работников, родителей (законных представителей) несовершеннолетних обучающихся) правила информационной безопасности при поиске информации в сети Интернет;

анализировать и создавать текстовую, видео-, графическую, звуковую информацию в соответствии с учебной задачей.

В сфере овладения коммуникативными универсальными учебными действиями:

воспринимать и формулировать суждения, выражать эмоции в соответствии с целями и условиями общения в знакомой среде; проявлять уважительное отношение к собеседнику, соблюдать правила ведения диалога и дискуссии, признавать возможность существования разных точек зрения, корректно и аргументированно высказывать своё мнение;

строить речевое высказывание в соответствии с поставленной задачей; создавать устные и письменные тексты (описание, рассуждение, повествование); готовить небольшие публичные выступления, подбирать иллюстративный

материал к тексту выступления; принимать цель совместной деятельности, коллективно строить действия по её достижению: распределять роли, договариваться, обсуждать процесс и результат совместной работы, проявлять готовность руководить, выполнять поручения, подчиняться, ответственно выполнять свою часть работы;

оценивать свой вклад в общий результат. В сфере овладения регулятивными универсальными учебными действиями: планировать действия по решению учебной задачи для получения результата; выстраивать последовательность выбранных действий; устанавливать причины успеха/неудач учебной деятельности; корректировать свои учебные действия для преодоления ошибок.

Предметные результаты

Предметные результаты представлены с учётом специфики содержания предметных областей, к которым имеет отношение содержание курса внеурочной деятельности «Разговоры о важном».

Русский язык: формирование первоначального представления о многообразии языков и культур на территории Российской Федерации, о языке как одной из главных духовно-нравственных ценностей народа; понимание роли языка как основного средства общения; осознание значения русского языка как государственного языка Российской Федерации; понимание роли русского языка как языка межнационального общения; осознание правильной устной и письменной речи как показателя общей культуры человека; овладение основными видами речевой деятельности на основе первоначальных представлений о нормах современного русского литературного языка; использование в речевой деятельности норм современного русского литературного языка и речевого этикета. Литературное чтение: осознание значимости художественной литературы и произведений устного народного творчества для всестороннего развития личности человека; формирование первоначального представления о многообразии жанров художественных произведений и произведений устного народного творчества; овладение элементарными умениями анализа и интерпретации текста.

Иностранный язык: знакомство представителей других стран с культурой России.

Математика: развитие логического мышления; приобретение опыта работы с информацией, представленной в графической и текстовой форме, развитие умений извлекать, анализировать, использовать информацию и делать выводы.

Окружающий мир: формирование уважительного отношения к своей семье и семейным традициям, родному краю, России, её истории и культуре, природе;

формирование чувства гордости за национальные свершения, открытия, победы; формирование первоначальных представлений о природных и социальных объектах как компонентах единого мира, о многообразии объектов и явлений природы, о связи мира живой и неживой природы; формирование основ рационального поведения и обоснованного принятия решений; формирование первоначальных представлений о традициях и обычаях, хозяйственных занятиях населения и массовых профессиях родного края, достопримечательностях столицы России и родного края, наиболее значимых объектах всемирного культурного и природного наследия в России, важнейших для страны и личности событиях и фактах прошлого и настоящего России, основных правах и обязанностях гражданина Российской Федерации;развитие умений описывать, сравнивать и группировать изученные природные объекты и явления, выделяя их существенные признаки и отношения между объектами и явлениями; понимание простейших причинноследственных связей в окружающем мире (в том числе на материале о природе и культуре родного края);приобретение базовых умений работы с доступной информацией (текстовой, графической, аудиовизуальной) о природе и обществе, безопасного использования электронных ресурсов образовательной организации и сети Интернет, получения информации из источников в современной информационной среде;формирование навыков здорового и безопасного образа жизни на основе выполнения правил безопасного поведения в окружающей среде, в том числе знаний о небезопасности разглашения личной и финансовой информации при общении с людьми вне семьи, в сети Интернет, и опыта соблюдения правил безопасного поведения при использовании личных финансов;приобретение опыта положительного эмоционально-ценностного отношения к природе, стремления действовать в окружающей среде в соответствии с экологическими нормами поведения.

Основы религиозных культур и светской этики: понимание необходимости нравственного совершенствования, духовного развития, роли в этом личных усилий человека;

развитие умений анализировать и давать нравственную оценку поступкам, отвечать за них, проявлять готовность к сознательному самоограничению в поведении; построение суждений оценочного характера, раскрывающих значение нравственности, веры как регуляторов поведения человека в обществе и условий духовно- нравственного развития личности;

понимание ценности семьи;

овладение навыками общения с людьми разного вероисповедания, осознание, что оскорбление представителей другой веры есть нарушение нравственных норм поведения в обществе;

понимание ценности человеческой жизни, человеческого достоинства, честного труда людей на благо человека, общества;

формирование умений объяснять значение слов «милосердие», «сострадание», «прощение», «дружелюбие», находить образы, приводить примеры проявления любви к ближнему, милосердия и сострадания в религиозной культуре, истории России, современной жизни, открытость к сотрудничеству, готовность оказывать помощь;

осуждение любых случаев унижения человеческого достоинства, знание общепринятых в российском обществе норм морали, отношений и поведения людей, основанных на российских традиционных духовных ценностях, конституционных правах, свободах и обязанностях гражданина.

Изобразительное искусство: выполнение творческих работ с использованием различных материалов и средств художественной выразительности изобразительного искусства;

умение характеризовать виды и жанры изобразительного искусства;

умение характеризовать отличительные особенности художественных промыслов России.

Музыка: знание основных жанров народной и профессиональной музыки.

Труд (технология): формирование общих представлений о мире профессий, значении труда в жизни человека и общества, многообразии предметов материальной культуры.

Физическая культура: формирование общих представлений о физической культуре и спорте, физической активности человека, физических качествах, жизненно важных прикладных умениях и навыках, основных физических упражнениях; развитие умения взаимодействовать со сверстниками в игровых заданиях и игровой деятельности, соблюдая правила честной игры.

СОДЕРЖАНИЕ КУРСА ВНЕУРОЧНОЙ ДЕЯТЕЛЬНОСТИ «РАЗГОВОРЫ О ВАЖНОМ»

Подвиг и память. К 85-летию начала блокады Ленинграда. Блокада Ленинграда – одна из самых трагических и героических страниц истории нашей страны, память о которой сохраняется в судьбах миллионов семей. Она помогает понять, какой ценой был спасён город и что позволяло людям выстоять в нечеловеческих условиях. Несмотря на тяжелейшие испытания, Ленинград продолжал жить: работали школы, больницы, заводы, радио и учреждения культуры. У подвига были разные лица – военные, врачи, учителя, рабочие, водители, дети и подростки, каждый из которых вносил свой вклад в общее дело.

Маленькие поступки могли спасать жизни. Поделиться хлебом, принести воду, поддержать близкого, не оставить человека в беде – в тяжёлых обстоятельствах даже простой поступок приобретал огромное значение. Память об этих событиях помогает не только сохранять историческую правду, но и глубже понимать ценность мира, человеческой жизни и ответственности друг за друга.

Первым делом самолёты. История гражданской авиации России. Отечественная авиация имеет выдающиеся достижения и рекорды, связанные с дальностью полётов, освоением труднодоступных территорий и развитием пассажирских перевозок. Российские конструкторы, инженеры и предприятия создают современные самолёты, развивая технологическую независимость и укрепляя авиационный потенциал страны и сегодня. Пилот – почётная профессия, требующая глубоких знаний, дисциплины, самообладания, внимательности, решительности и готовности нести ответственность за жизнь людей. Безопасный полёт – результат слаженной работы большой команды: пилотов, бортпроводников, диспетчеров, инженеров, техников, сотрудников аэропорта и других специалистов. Аэропорты России носят имена выдающихся соотечественников – героев, учёных, писателей, полководцев и деятелей культуры, сохраняя память об их вкладе в историю страны. Гражданская авиация объединяет страну, делает доступными образование, труд, путешествия и общение между людьми, а работа её специалистов является предметом национальной гордости.

Естественный и искусственный интеллект. Искусственный интеллект – это созданный людьми инструмент, который помогает решать различные задачи и может предлагать разные варианты действий. Однако окончательное решение, в том числе в ситуациях нравственного выбора, всегда принимает человек – и именно он несет за него ответственность. Необходимо развивать критическое мышление и не доверять личную информацию ИИ-помощникам. Когда человек размышляет и решает задачи самостоятельно, он развивает свои интеллектуальные способности. Искусственный интеллект может ускорять работу, расширять наши знания и возможности, помогая человеку, обществу и стране, но не должен заменять собственные размышления и разрушать нравственные ориентиры. Искусственный интеллект уже стал частью повседневной жизни, и наша задача – не бояться нового мира, а научиться правильно и ответственно пользоваться его возможностями.

Зачем человеку читать? Книга как постоянный спутник человека в учёбе и познании мира: история возникновения и развития книг. Влияние чтения на мышление, воображение, память и способность понимать чувства и поступки других людей. Многообразие литературных жанров и читательских интересов: каждому важно найти близкие ему темы, жанры и авторов. Чтение как способ лучше понять себя. Истории, герои и их выбор помогают человеку размышлять о

собственных чувствах, ценностях и жизненном пути. Путь книги от замысла до читателя: как появляется идея, создаётся текст и над книгой работают писатель, редактор, художник и другие специалисты. Как начать писать собственную книгу и развивать литературные способности.

Сила слова. Ко Дню учителя. Учитель – это не только человек, который передаёт знания, но и наставник, помогающий ученику увидеть свои способности, научиться самостоятельно мыслить, отличать правду от лжи, принимать решения и отвечать за них. Образ учителя существует во всех культурах мира: в разных странах есть собственные традиции выражения уважения к педагогам и празднования Дня учителя. Настоящий учитель становится примером для подрастающего поколения. Его работа не заканчивается вместе с уроком: педагог готовится к занятиям, ищет подход к каждому ученику, поддерживает его и помогает раскрыть способности. Иногда значение советов учителя становится понятным лишь спустя годы, когда они помогают человеку определить свой жизненный путь или принять важные решения. В мире быстрых технологий роль учителя особенно важна: он помогает не только получать информацию, но и понимать её смысл, сохранять нравственные ориентиры и оставаться человеком. Уважение к учителю – это уважение к знаниям, опыту и труду людей, которые берут на себя ответственность за воспитание нового поколения. Оно проявляется не только в поздравлениях, но и во внимании, старании, благодарности и бережном отношении к труду педагога. Служение учителя Отечеству заключается в воспитании образованных, честных и ответственных людей, от которых зависит будущее страны. Слова имеют большую силу: ими можно поддержать человека, вдохновить, утешить, но в то же время можно и ранить. Необходимо ответственно относиться к своим словам – и в личном общении, и в социальных сетях. Культура речи формируется в процессе образования, чтения книг, саморазвития. Умение говорить грамотно, правильно раскрывать смыслы помогает человеку на протяжении всей жизни. Конфликтные ситуации часто возникают из-за необдуманных, поспешно сказанных, слов, но также и разрешить эти ситуации поможет вдумчивый душевный разговор.

Безопасность в сети Интернет. Интернет – важная часть жизни современного человека. Он помогает учиться, общаться, находить нужную информацию и открывает новые возможности. Социальные сети делают общение быстрее и доступнее, но требуют внимательного и ответственного поведения. Цифровая среда может быть не только полезной, но и опасной: в ней можно столкнуться с мошенничеством, кибербуллингом и другими угрозами. Умение распознавать опасность и соблюдать правила безопасности помогает защитить жизнь, здоровье и личное пространство человека. Если в Интернете происходит что-то тревожное или непонятное, важно не бояться обращаться за помощью к родителям, педагогам и другим взрослым. Ответственное поведение в сети – это

забота не только о себе, но и о других людях, а также вклад каждого человека в безопасность общего цифрового пространства.

История железных дорог России. Железные дороги сделали ближе города и людей, а Транссибирская магистраль стала символом масштаба страны и одной из самых протяжённых железнодорожных линий мира. С железной дорогой связано множество интересных фактов, инженерных решений и профессиональных традиций: от знаменитых подстаканников до определения неисправностей по звуку. Современные российские поезда и вагоны становятся быстрее, удобнее, безопаснее и технологичнее. Работа железной дороги – результат труда большой команды машинистов, проводников, диспетчеров, инженеров и путейцев, от точности и ответственности которых зависит безопасность пассажиров. Железные дороги улучшают транспортную доступность и связывают регионы. Благодаря строительству железных дорог развиваются промышленность, сельское хозяйство, появляются новые рабочие места и повышается уровень жизни местного населения. В сфере железнодорожного транспорта работает много различных специалистов: от машинистов и диспетчеров до инженеров, проводников и других работников. Железнодорожник должен быть внимательным, дисциплинированным, выносливым, уметь замечать малейшие изменения, работать в режиме многозадачности и быстро включаться в работу.

Как звучит Россия? Ко Дню народного единства.

Единство страны строится на общей истории, общей ответственности и уважении к культурному многообразию народов России. Обращение к общей истории помогает увидеть, как на протяжении веков складывалось единство народов нашей страны. Оно не означает полного единообразия: разные традиции, языки и культуры обогащают Россию и становятся источником её силы. У народов России есть свои музыкальные инструменты, мелодии и песни, но музыка каждого народа выражает понятные и знакомые всем чувства – любовь к Родине, семье и родному дому. Традиции и культура разных народов России, легенды и предания создают особый колорит, который превращает изучение истории нашей страны в увлекательное путешествие. Семейные традиции разных народов России помогают понять ценность крепкой семьи и связи между различными поколениями, эти традиции учат нас выбирать мир, взаимопонимание и поддержку, беречь своих близких. В трудные периоды истории именно взаимопомощь, сплочённость и готовность ставить общее благо выше личных интересов помогали стране преодолевать испытания. Мы можем влиять на будущее России, если вдумчиво анализируем её прошлое и настоящее, понимаем причины событий и извлекаем из них уроки.

От мечты к открытиям. К 315-летию со дня рождения М. В. Ломоносова.

Любое открытие было когда-то мечтой, которая могла не реализоваться, если бы не были приложены усилия. Мечта – это первый шаг, чтобы стать тем, кем ты хочешь быть. Однако для её достижения важно уметь ставить цели, определять последовательность действий, проявлять настойчивость и быть готовым корректировать свой путь. Есть полезные инструменты, которые помогают намечать этот путь и развивать гибкость по мере его прохождения. Жизненный путь М. В. Ломоносова служит примером того, как стремление к знаниям, труд и вера в успех помогают человеку приблизиться к мечте. Наследие М. В. Ломоносова охватывает науку, литературу, язык, просвещение и искусство. М. В. Ломоносов создавал методологию, соединял теорию с практикой и выстраивал систему подготовки специалистов. Он был инициатором создания первого в России университета. Получение новых знаний не должно быть самоцелью – это путь к пониманию себя, своего места в мире и возможности приносить пользу обществу. Научные достижения и открытия должны делать жизнь людей лучше и интереснее.

Народные промыслы России. Народные промыслы – часть культурного достояния России, живая память о предшествующих поколениях и способ сохранить связь с историей своего народа. В традиционных ремёслах отражаются характер, ценности и душа народа. Повседневные занятия, узоры, материалы и изделия, созданные руками жителей разных регионов, запечатлевают в себе образ нашей Родины. Каждый человек может продолжать традиции своей семьи и своего края. Народный промысел может стать семейным делом, объединяющим поколения и передающим знания и мастерство от старших к младшим. Современные мастера и региональные бренды развивают народные промыслы, создают рабочие места, поддерживают туризм и помогают регионам сохранять свою самобытность. Поддержка и развитие народных художественных промыслов – важное направление государственной политики и экономики России.

Семья. Дела домашние. Самое важное в жизни каждого человека – это семья. Та среда, которая нас сформировала как личность. Чтобы семья была крепкой, нужно работать над отношениями внутри нее. Помощь по дому, организация семейных праздников, совместные прогулки и игры, задушевные беседы с родными – всё это остаётся в памяти человека надолго и даёт внутреннюю силу для того, чтобы справляться с негативными ситуациями в жизни. Понятие семьи включает в себя и близких родственников, и самых дальних: мы должны помнить свои корни и знать свой род. В семье у каждого своя особая и важная роль. Изучение семейного древа может быть интересным времяпрепровождением для всех членов семьи. Узнавая ближе своих родных, мы лучше начинаем понимать себя.

Дарим добро! Милосердие – это эмпатия, сострадание, прощение и поступки, направленные на благо других людей. Быть милосердным – значит

видеть в другом человеке его достоинство, уважать его жизнь и не оставаться равнодушным к чужой боли. Нельзя быть милосердным только в отдельные моменты, милосердие – это образ жизни: важно развивать в себе постоянное доброжелательное и заботливое отношение к окружающим. Милосердие является одной из духовно-нравственных ценностей русского народа, что подтверждают многочисленные примеры из истории России. Продолжая традиции наших предшественников, мы учимся проявлять милосердие ко всем людям, независимо от их происхождения, воспитания и личных качеств. Общие ценности объединяют людей в различные организации, связанные с благотворительностью, помощью другим людям или животным. Государство активно поддерживает развитие НКО (некоммерческие организации) в России.

День Героев Отечества. 130 лет со дня рождения Г. К. Жукова. Героизм, мужество и готовность служить Отечеству являются важными чертами русского национального характера. Жизнь и деятельность Г. К. Жукова, как и примеры других героев Отечества, показывают, что служение стране требует стойкости, ответственности и верности своему долгу. Истории героев вдохновляют современных людей работать над собой, развивать 673 духовные и нравственные качества. Имена многих героев России сохраняются в названиях городов, улиц и памятных мест, однако существуют и безымянные герои, чей подвиг живёт в народной памяти. Благодарность героям и сохранение памяти об их служении помогают человеку становиться более нравственным, ответственным и осознавать свою связь с судьбой страны.

По каким правилам живет страна? Ко Дню Конституции Российской Федерации. Закон защищает жизнь, достоинство, права и свободы человека в разных сферах общественной жизни. Правила и законы – это не ограничение, они позволяют понимать границы допустимого и делают жизнь в обществе безопасной и справедливой. История законодательства в России имеет глубокие корни: система правовых норм и государственных институтов формировалась на протяжении веков. Конституция закрепляет основные права и свободы граждан, а Государственная Дума участвует в создании законов страны. Права человека связаны с ответственностью перед государством, обществом и окружающими. Соблюдение общих правил помогает уважать достоинство каждого, чувствовать себя защищённым и поддерживать справедливые отношения в обществе. Знание законов своей страны позволяет избежать их нарушения и принимать обоснованные решения в повседневной жизни.

«Шайбу! Шайбу!» 80 лет отечественному хоккею. История отечественного хоккея – это путь от первых соревнований до создания одной из сильнейших хоккейных школ мира. Победы сборной и клубов стали частью спортивной истории и национальной гордости России. Легендарные хоккеисты и тренеры прославили страну благодаря таланту, мужеству, дисциплине и многолетнему

труду. Их пример показывает, что большие достижения начинаются с ежедневной работы над собой. Федерация хоккея России развивает профессиональный, детский, юношеский и женский хоккей, организует соревнования и помогает готовить новые поколения спортсменов. Хоккей – командный вид спорта, в котором важен вклад каждого: игроков, тренеров, врачей и других специалистов. Успех зависит от доверия, взаимопомощи, умения выполнять свою роль и ставить общий результат выше личных достижений. Настоящий спортсмен умеет достойно принимать и победу, и поражение, уважает соперников, соблюдает правила и отвечает за своё поведение на площадке и за её пределами. Выступая за сборную, спортсмен представляет не только себя и свою команду, но и всю страну. Спортивные достижения объединяют людей, укрепляют чувство сопричастности и вдохновляют детей заниматься спортом.

Игрушечный переполох. Новогодние праздники и зимние каникулы – время, которое можно посвятить семье, друзьям и совместным традициям. Новогодние игрушки помогают создавать атмосферу праздника и семейного уюта, объединяют людей разных поколений и остаются интересными в любом 674 возрасте. В разных регионах России существуют свои традиции изготовления и украшения ёлочных игрушек, отражающие особенности культуры и народных промыслов. Каникулы дают возможность быть рядом с близкими, находить время для отдыха, полезных дел и совместных занятий, не забывая о правилах безопасного и ответственного поведения.

Как появляются персонажи и почему они становятся любимыми?

Персонажи часто вдохновлены реальными людьми, их характерами, поступками и жизненными историями. Автор продумывает внешность героя, его внутренние качества, ценности, отношения с другими и мир, в котором он существует. Характер персонажа особенно ярко раскрывается через выбор и поступки в сложных ситуациях. Через героев мы учимся различать хорошее и плохое, видеть последствия решений и поступков. Мы узнаём в персонажах себя, хотим равняться на одних и воспринимаем других как отрицательный пример. Любимые герои часто отражают наши собственные ценности и представления о себе. При этом один и тот же персонаж может восприниматься людьми по-разному, а на его образ влияют эпоха, культура и представления общества о добре, зле и героизме. Как быть самостоятельным? Самостоятельность проявляется в готовности принимать решения, отвечать за свои поступки, управлять эмоциями и выстраивать добрые отношения с окружающими. Самостоятельный человек учится организовывать своё время, исполнять обязанности, признавать ошибки и исправлять их. Важно с детства учиться разумно обращаться с деньгами: обдумывать покупки, отличать необходимое от желаемого, не тратить сразу всё, что подарили или дали на карманные расходы, а часть средств откладывать на важную цель. Постепенно приобретая новые навыки

и принимая ответственность за свои решения, человек становится увереннее и лучше понимает, как заботиться о себе и помогать другим.

Зачётный день! Ко Дню российского студенчества. Студенчество – время, когда человек может искать свой путь и своё предназначение, пробуя новое, обучаясь и развиваясь. Часто в пору студенчества у людей появляются те друзья, общение с которыми полно разных открытий и познания себя, и такая дружба затем может длиться всю жизнь. Зачёты и экзамены становятся подготовкой ко взрослой жизни и проверкой того, насколько человек ответственно относится к своему времени, своим ресурсам и как он реализует свои амбиции. Получение высшего образования – это важный шаг к профессионализму. Современный мир меняется быстро, появляются новые профессии – для того, чтобы выбрать своё направление и быть успешным в нём, необходимо постоянно обучаться и развивать в себе гибкость. Технологии, которые меняют мир. Технологическое предпринимательство – это путь от научной или инженерной идеи до полезного продукта, который решает реальные задачи людей, развивается как бизнес и приносит пользу стране. В основе такого проекта лежит инновационная высокотехнологичная или наукоёмкая идея – решение, созданное с использованием современных научных знаний, исследований и сложных технологий. Технологии меняют разные сферы жизни, делают многие процессы быстрее и удобнее, помогают человеку экономить время для общения, дружбы, семьи и творчества. Новые технологии используются не только на производстве, но и дома, делая быт комфортнее. Появление новых технологий создаёт новые профессии и помогает молодым людям найти дело, соответствующее их интересам и способностям. Чтобы стать технологическим предпринимателем, важно видеть проблемы, предлагать новые решения, разбираться в науке и технологиях, уметь работать в команде и не бояться ошибок. Ответственная работа всех членов команды помогает найти идеальное решение и приблизиться к успеху. Современные предприниматели продолжают традиции российских учёных, инженеров и изобретателей, укрепляя технологическую независимость и будущее страны.

Люди, которые меняют мир. Ко Дню российской науки. Российская наука имеет многовековую историю и связана с именами выдающихся учёных, чьи открытия изменили представления о мире и повлияли на развитие человечества. От трудов Владимира Вернадского до исследований современного физика Юрия Оганесяна – российские учёные продолжают расширять знания о мире и решать значимые для страны задачи. Настоящий учёный постоянно учится, задаёт вопросы, проверяет идеи и не останавливается на достигнутом. Любое открытие, даже небольшое, создает основу для дальнейшего развития. Современные технологии расширяют возможности исследователей и помогают находить новые решения для настоящего и будущего России. Становление учёного часто начинается в семье: поддержка близких, пример родителей и родственников,

уважение к знаниям и любознательность помогают человеку найти свой путь и поверить в собственные силы. Государство поддерживает развитие науки, молодых исследователей и перспективные разработки. Начать заниматься наукой можно уже в школе и студенчестве – помогут кружки, олимпиады, проектные лаборатории, технопарки, конференции, исследовательские конкурсы, стажировки и студенческие научные сообщества.

Что такое подлинное товарищество? Подлинное товарищество строится на дружбе, доверии и ответственности друг за друга. Важно не только ждать поддержки, но и самому быть внимательным, надёжным и готовым прийти на помощь. Настоящий друг не всегда соглашается со всем. Он способен честно сказать о неправильном поступке, уберечь от опасного решения и помочь исправить ошибку. Между друзьями могут быть непонимание и конфликты, но их всегда можно преодолеть, если искренне побеседовать, найти компромисс, попросить прощения и самому от чистого сердца простить. Ответственность друг за друга не отменяет личной ответственности каждого за свои поступки. Дружба проявляется и в трудностях, и в умении искренне радоваться успехам другого. Настоящая дружба – это богатство, чтобы найти друзей, нужно быть открытым миру. Просить и принимать помощь – это не слабость, а проявление доверия и готовности быть частью команды. Где можно найти друзей и как можно узнать, кто твой настоящий друг. Примеры людей, которые готовы помочь не только близким друзьям, но и другим людям.

Призвание – защищать. Ко Дню защитника Отечества. Защита Родины – обязанность каждого гражданина, потому что безопасность и будущее страны зависят от ответственности её жителей. Свой вклад в защиту Отечества вносят люди разных профессий: врачи, учёные, инженеры, техники, спасатели и многие другие специалисты. Особая роль принадлежит военнослужащим, которые непосредственно обеспечивают безопасность страны, защищают её границы и готовы действовать в самых сложных условиях. Профессия военного требует мужества, дисциплины, ответственности и верности долгу. Осознанный выбор этого пути связан с пониманием своего призвания и готовностью посвятить жизнь служению Родине. Уважение к защитникам Отечества – проявление патриотизма, благодарности и гражданской ответственности перед теми, кто обеспечивает безопасность страны.

Международный женский день. Женщины России внесли огромный вклад в развитие страны – в науку, образование, медицину, культуру, промышленность и другие сферы. Их достижения стали частью национальной истории. В годы Великой Отечественной войны женщины сражались на фронте, спасали раненых, трудились в тылу и участвовали в восстановлении страны. Подвиг тружениц тыла и женщин-героев сохраняется в исторической памяти народа. Образ матери в российской культуре связан с образом Родины, заботы, стойкости и сохранения жизни. Женский труд нередко остаётся незаметным, хотя именно он

поддерживает семью, сохраняет традиции и связывает поколения. Международный женский день напоминает о важности любви, заботы и благодарности к женщинам не только в праздник, но и каждый день.

Заповедники России. Заповедные места России – это уникальное природное богатство, которое необходимо сохранять для будущих поколений. Они защищают редкие виды животных и растений, природные ландшафты и экосистемы. Сохранение заповедных территорий обеспечивается трудом учёных, экологов, лесников, волонтёров и государственной системой охраны природы. Бережное отношение к ним – ответственность каждого гражданина.

Экологическая культура – это часть общей культуры человека. Красота и многообразие российской природы на протяжении веков вдохновляли писателей, художников, музыкантов и других деятелей культуры на создание выдающихся произведений. Самые известные заповедники России. Можно ли туда попасть обычному человеку. Как мы можем вносить свой вклад в защиту заповедных мест.

Региональное занятие. «Путешествуем по России: культура родного края». Регионы России на карте и в истории нашей страны: переплетение судеб, культур и традиций. Почему люди стремятся путешествовать и как путешествия расширяют представления о мире. Путешествие по России как способ узнать больше о людях, истории, культуре родной страны и о самом себе. Сокровища регионов России: места, традиции и культурные особенности, которые важно увидеть и сохранить. В каждом регионе есть свои достопримечательности и памятные места, среди которых – объекты наследия мирового значения. Важно знать, чем уникальны родной край и Россия, бережно относиться к историческому и культурному наследию, сохранять его для будущих поколений.

После меня чище. Окружающая среда зависит от повседневных действий каждого человека, поэтому забота о природе начинается с простых и регулярных шагов. Экологически ответственное поведение как часть обычной жизни: привычки, которые помогают бережно относиться к природным ресурсам и окружающему пространству. Кто такой экологически осознанный гражданин. Забота о природе может стать семейной традицией и интересным хобби. Ответственность за мир, в котором мы живём, лежит на каждом из нас. Бережное отношение к природе своей страны – это проявление патриотизма и заботы о будущих поколениях.

Космические технологии. Ко Дню космонавтики. Современные космические технологии: новые направления исследований, разработки и открытия. Космические профессии как воплощение мечты человека об исследовании и освоении космоса. Достижения отечественной космонавтики и их значение для

развития науки, технологий и страны в целом. Перспективы российской космонавтики и роль нового поколения специалистов в её будущем.

Красная книга России. Россия отличается огромным разнообразием животного мира. В разных природных зонах нашей страны обитают редкие животные, а некоторые виды и подвиды встречаются только в России, например, байкальская нерпа и путоранский снежный баран. Красная книга – это не просто список редких животных, а предупреждение о том, какие виды находятся под угрозой и нуждаются в особой защите. Она помогает учёным, государству и обществу сохранять животный мир страны. Многие виды животных уже исчезли, и вернуть их невозможно. Каждый вид важен и занимает своё место в природе, поэтому исчезновение даже одного может повлиять на целую экосистему. Редких животных защищают в заповедниках и национальных парках, за ними наблюдают учёные, восстанавливают их численность и сохраняют места обитания. Будущее животного мира зависит от поведения каждого человека. Бережное отношение к природе начинается с простых поступков: не тревожить животных, не разрушать их жилища, соблюдать правила поведения на природе и помогать сохранять природное богатство Родины.

«Всё для фронта! Всё для Победы!» Ко Дню Победы. Роль тружеников тыла в Победе в Великой Отечественной вой не. Вклад простых людей, семей, подростков и детей в борьбу с фашизмом и приближение Победы. Взаимная поддержка, самоотверженность и готовность жертвовать собой ради общего дела как сила народа, позволившая выстоять в тяжелейших обстоятельствах. Марафон здоровых привычек. Полезные привычки – это действия, которые помогают поддерживать здоровье, сохранять энергию, лучше учиться, работать и справляться с повседневными задачами. Они связаны не только со спортом, но и со сном, питанием, отдыхом, режимом дня и эмоциональным состоянием. Здоровые привычки формируются постепенно. Иногда эффективнее начинать с небольшого действия и повторять его каждый день, чем сразу ставить перед собой слишком сложную цель. У каждого человека свой темп и способ формирования привычек. Важно наблюдать за собой, выбирать подходящий режим и понимать, что устойчивый результат требует мотивации, терпения и выдержки. Полезные привычки – это вклад в здоровье и качество жизни в будущем. Они помогают сохранять активность, работоспособность и хорошее самочувствие на протяжении многих лет. Поддержка друзей, семьи и единомышленников помогает не терять мотивацию. Совместные цели, личный пример и вдохновляющие истории активных людей могут сделать путь к здоровому образу жизни легче и интереснее.

Ценности, которые нас объединяют. Занятие проходит по итогам всех занятий года. Ценности – это ориентир, который помогает нам поступать правильно и ответственно. Традиционные ценности помогают чувствовать себя

частью единого народа, способствуют укреплению общества и развитию страны. Следование ценностям помогает человеку развиваться и достигать успеха. Уникальность каждого человека и опыт разных поколений обогащают общество, но только в сочетании с единством, взаимопомощью и уважением друг к другу существует сильный и сплоченный народ.

ТЕМАТИЧЕСКОЕ ПЛАНИРОВАНИЕ
НАЧАЛЬНОЕ ОБЩЕЕ ОБРАЗОВАНИЕ (1–2 классы и 3–4 классы)

№	Темы занятий	Количество часов	Основное содержание	Форма работы/характеристика деятельности обучающихся
1	Подвиг и память. К 85-летию начала блокады Ленинграда	1	Блокада Ленинграда – одна из самых трагических и героических страниц истории нашей страны, память о которой сохраняется в судьбах миллионов семей. Она помогает понять, какой ценой был спасён город и что позволяло людям выстоять в нечеловеческих условиях. Несмотря на тяжелейшие испытания, Ленинград продолжал жить: работали школы, больницы, заводы, радио и учреждения культуры. У подвига были разные лица – военные, врачи, учителя, рабочие, водители, дети и подростки, каждый из которых вносил свой вклад в общее дело. Маленькие поступки могли спасать жизни. Поделиться хлебом, принести воду, поддержать близкого, не оставить человека в беде – в тяжёлых обстоятельствах даже простой поступок приобретал огромное значение. Память об этих событиях помогает не только сохранять историческую правду, но и глубже понимать ценность мира, человеческой жизни и ответственности друг за друга. **Формируемые ценности:** патриотизм, служение Отечеству и ответственность за его судьбу.	Познавательная беседа, просмотр видеофрагментов, выполнение интерактивных заданий, работа с текстовым и иллюстративным материалом.
2	Первым делом	1	Отечественная авиация имеет	Познавательная

№	Темы занятий	Количество часов	Основное содержание	Форма работы/характеристика деятельности обучающихся
	самолёты. История гражданской авиации России		выдающиеся достижения и рекорды, связанные с дальностью полётов, освоением труднодоступных территорий и развитием пассажирских перевозок. Российские конструкторы, инженеры и предприятия создают современные самолёты, развивая технологическую независимость и укрепляя авиационный потенциал страны и сегодня. Пилот – почётная профессия, требующая глубоких знаний, дисциплины, самообладания, внимательности, решительности и готовности нести ответственность за жизнь людей. Безопасный полёт – результат слаженной работы большой команды: пилотов, бортпроводников, диспетчеров, инженеров, техников, сотрудников аэропорта и других специалистов. Аэропорты России носят имена выдающихся соотечественников – героев, учёных, писателей, полководцев и деятелей культуры, сохраняя память об их вкладе в историю страны. Гражданская авиация объединяет страну, делает доступными образование, труд, путешествия и общение между людьми, а работа её специалистов является предметом национальной гордости. **Формируемые ценности:** служение Отечеству и ответственность за его судьбу, патриотизм.	беседа, просмотр видеофрагментов, выполнение интерактивных заданий, работа с текстовым и иллюстративным материалом.
3	Естественный и искусственный интеллект	1	Искусственный интеллект – это созданный людьми инструмент, который помогает решать различные задачи и может предлагать разные варианты действий. Однако окончательное решение, в том числе в ситуациях	Познавательная беседа, просмотр видеофрагментов, выполнение интерактивных заданий, работа с текстовым и

№	Темы занятий	Количество часов	Основное содержание	Форма работы/характеристика деятельности обучающихся
			нравственного выбора, всегда принимает человек – и именно он несет за него ответственность. Необходимо развивать критическое мышление и не доверять личную информацию ИИ-помощникам. Когда человек размышляет и решает задачи самостоятельно, он развивает свои интеллектуальные способности. Искусственный интеллект может ускорять работу, расширять наши знания и возможности, помогая человеку, обществу и стране, но не должен заменять собственные размышления и разрушать нравственные ориентиры. Искусственный интеллект уже стал частью повседневной жизни, и наша задача – не бояться нового мира, а научиться правильно и ответственно пользоваться его возможностями. **Формируемые ценности:** высокие нравственные идеалы.	иллюстративным материалом.
4	Зачем человеку читать? (Как создаются книги?)	1	Книга как постоянный спутник человека в учёбе и познании мира: история возникновения и развития книг. Влияние чтения на мышление, воображение, память и способность понимать чувства и поступки других людей. Многообразие литературных жанров и читательских интересов: каждому важно найти близкие ему темы, жанры и авторов. Чтение как способ лучше понять себя. Истории, герои и их выбор помогают человеку размышлять о собственных чувствах, ценностях и жизненном пути. Путь книги от замысла до читателя: как появляется идея, создаётся текст и над книгой работают писатель, редактор, художник и другие специалисты. Как начать писать	Познавательная беседа, просмотр видеофрагментов, выполнение интерактивных заданий, работа с текстовым и иллюстративным материалом.

№	Темы занятий	Количество часов	Основное содержание	Форма работы/характеристика деятельности обучающихся
			собственную книгу и развивать литературные способности. **Формируемые ценности:** приоритет духовного над материальным, высокие нравственные идеалы.	
5	Сила слова. Ко Дню учителя	1	Учитель – это не только человек, который передаёт знания, но и наставник, помогающий ученику увидеть свои способности, научиться самостоятельно мыслить, отличать правду от лжи, принимать решения и отвечать за них. Образ учителя существует во всех культурах мира: в разных странах есть собственные традиции выражения уважения к педагогам и празднования Дня учителя. Настоящий учитель становится примером для подрастающего поколения. Его работа не заканчивается вместе с уроком: педагог готовится к занятиям, ищет подход к каждому ученику, поддерживает его и помогает раскрыть способности. Иногда значение советов учителя становится понятным лишь спустя годы, когда они помогают человеку определить свой жизненный путь или принять важные решения. В мире быстрых технологий роль учителя особенно важна: он помогает не только получать информацию, но и понимать её смысл, сохранять нравственные ориентиры и оставаться человеком. Уважение к учителю – это уважение к знаниям, опыту и труду людей, которые берут на себя ответственность за воспитание нового поколения. Оно проявляется не только в поздравлениях, но и во внимании, старании, благодарности и бережном отношении к труду педагога. Служение учителя	Познавательная беседа, просмотр видеофрагментов, выполнение интерактивных заданий, работа с текстовым и иллюстративным материалом.

№	Темы занятий	Количество часов	Основное содержание	Форма работы/характеристика деятельности обучающихся
			Отечеству заключается в воспитании образованных, честных и ответственных людей, от которых зависит будущее страны. Слова имеют большую силу: ими можно поддержать человека, вдохновить, утешить, но в то же время можно и ранить. Необходимо ответственно относиться к своим словам – и в личном общении, и в социальных сетях. Культура речи формируется в процессе образования, чтения книг, саморазвития. Умение говорить грамотно, правильно раскрывать смыслы помогает человеку на протяжении всей жизни. Конфликтные ситуации часто возникают из-за необдуманных, поспешно сказанных, слов, но также и разрешить эти ситуации поможет вдумчивый душевный разговор. **Формируемые ценности:** служение Отечеству и ответственность за его судьбу, высокие нравственные идеалы.	
6	Безопасность в сети Интернет	1	Интернет – важная часть жизни современного человека. Он помогает учиться, общаться, находить нужную информацию и открывает новые возможности. Социальные сети делают общение быстрее и доступнее, но требуют внимательного и ответственного поведения. Цифровая среда может быть не только полезной, но и опасной: в ней можно столкнуться с мошенничеством, кибербуллингом и другими угрозами. Умение распознавать опасность и соблюдать правила безопасности помогает защитить жизнь, здоровье и личное пространство человека. Если в Интернете происходит что-то тревожное или непонятное, важно	Познавательная беседа, просмотр видеофрагментов, выполнение интерактивных заданий, работа с текстовым и иллюстративным материалом.

№	Темы занятий	Количество часов	Основное содержание	Форма работы/характеристика деятельности обучающихся
			не бояться обращаться за помощью к родителям, педагогам и другим взрослым. Ответственное поведение в сети – это забота не только о себе, но и о других людях, а также вклад каждого человека в безопасность общего цифрового пространства. **Формируемые ценности:** жизнь, гражданственность.	
7	История железных дорог России	1	Железные дороги сделали ближе города и людей, а Транссибирская магистраль стала символом масштаба страны и одной из самых протяжённых железнодорожных линий мира. С железной дорогой связано множество интересных фактов, инженерных решений и профессиональных традиций: от знаменитых подстаканников до определения неисправностей по звуку. Современные российские поезда и вагоны становятся быстрее, удобнее, безопаснее и технологичнее. Работа железной дороги – результат труда большой команды машинистов, проводников, диспетчеров, инженеров и путейцев, от точности и ответственности которых зависит безопасность пассажиров. Железные дороги улучшают транспортную доступность и связывают регионы. Благодаря строительству железных дорог развиваются промышленность, сельское хозяйство, появляются новые рабочие места и повышается уровень жизни местного населения. В сфере железнодорожного транспорта работает много различных специалистов: от машинистов и диспетчеров до инженеров, проводников и других	Познавательная беседа, просмотр видеофрагментов, выполнение интерактивных заданий, работа с текстовым и иллюстративным материалом.

№	Темы занятий	Количество часов	Основное содержание	Форма работы/характеристика деятельности обучающихся
			работников. Железнодорожник должен быть внимательным, дисциплинированным, выносливым, уметь замечать малейшие изменения, работать в режиме многозадачности и быстро включаться в работу. **Формируемые ценности:** патриотизм, созидательный труд.	
8	Как звучит Россия? Ко Дню народного единства	1	Единство страны строится на общей истории, общей ответственности и уважении к культурному многообразию народов России. Обращение к общей истории помогает увидеть, как на протяжении веков складывалось единство народов нашей страны. Оно не означает полного единообразия: разные традиции, языки и культуры обогащают Россию и становятся источником её силы. У народов России есть свои музыкальные инструменты, мелодии и песни, но музыка каждого народа выражает понятные и знакомые всем чувства – любовь к Родине, семье и родному дому. Традиции и культура разных народов России, легенды и предания создают особый колорит, который превращает изучение истории нашей страны в увлекательное путешествие. Семейные традиции разных народов России помогают понять ценность крепкой семьи и связи между различными поколениями, эти традиции учат нас выбирать мир, взаимопонимание и поддержку, беречь своих близких. В трудные периоды истории именно взаимопомощь, сплочённость и готовность ставить общее благо выше личных интересов помогали стране преодолевать испытания.	Познавательная беседа, просмотр видеофрагментов, выполнение интерактивных заданий, работа с текстовым и иллюстративным материалом.

№	Темы занятий	Количество часов	Основное содержание	Форма работы/характеристика деятельности обучающихся
			Мы можем влиять на будущее России, если вдумчиво анализируем её прошлое и настоящее, понимаем причины событий и извлекаем из них уроки. **Формируемые ценности:** единство народов России, приоритет духовного над материальным.	
9	От мечты к открытиям. К 315-летию со дня рождения М. В. Ломоносова	1	Любое открытие было когда-то мечтой, которая могла не реализоваться, если бы не были приложены усилия. Мечта – это первый шаг, чтобы стать тем, кем ты хочешь быть. Однако для её достижения важно уметь ставить цели, определять последовательность действий, проявлять настойчивость и быть готовым корректировать свой путь. Есть полезные инструменты, которые помогают намечать этот путь и развивать гибкость по мере его прохождения. Жизненный путь М. В. Ломоносова служит примером того, как стремление к знаниям, труд и вера в успех помогают человеку приблизиться к мечте. Наследие М. В. Ломоносова охватывает науку, литературу, язык, просвещение и искусство. М. В. Ломоносов создавал методологию, соединял теорию с практикой и выстраивал систему подготовки специалистов. Он был инициатором создания первого в России университета. Получение новых знаний не должно быть самоцелью – это путь к пониманию себя, своего места в мире и возможности приносить пользу обществу. Научные достижения и открытия должны делать жизнь людей лучше и интереснее. **Формируемые ценности:** служение Отечеству и	Познавательная беседа, просмотр видеофрагментов, выполнение интерактивных заданий, работа с текстовым и иллюстративным материалом.

№	Темы занятий	Количество часов	Основное содержание	Форма работы/характеристика деятельности обучающихся
			ответственность за его судьбу, созидательный труд.	
10	Народные промыслы России	1	Народные промыслы – часть культурного достояния России, живая память о предшествующих поколениях и способ сохранить связь с историей своего народа. В традиционных ремёслах отражаются характер, ценности и душа народа. Повседневные занятия, узоры, материалы и изделия, созданные руками жителей разных регионов, запечатлевают в себе образ нашей Родины. Каждый человек может продолжать традиции своей семьи и своего края. Народный промысел может стать семейным делом, объединяющим поколения и передающим знания и мастерство от старших к младшим. Современные мастера и региональные бренды развивают народные промыслы, создают рабочие места, поддерживают туризм и помогают регионам сохранять свою самобытность. Поддержка и развитие народных художественных промыслов – важное направление государственной политики и экономики России. **Формируемые ценности:** единство народов России, приоритет духовного над материальным.	Познавательная беседа, просмотр видеофрагментов, выполнение интерактивных заданий, работа с текстовым и иллюстративным материалом.
11	Семья. Дела домашние	1	Самое важное в жизни каждого человека – это семья. Та среда, которая нас сформировала как личность. Чтобы семья была крепкой, нужно работать над отношениями внутри нее. Помощь по дому, организация семейных праздников, совместные прогулки и игры,	Познавательная беседа, просмотр видеофрагментов, выполнение интерактивных заданий, работа с текстовым и иллюстративным материалом.

№	Темы занятий	Количество часов	Основное содержание	Форма работы/характеристика деятельности обучающихся
			задушевные беседы с родными – всё это остаётся в памяти человека надолго и даёт внутреннюю силу для того, чтобы справляться с негативными ситуациями в жизни. Понятие семьи включает в себя и близких родственников, и самых дальних: мы должны помнить свои корни и знать свой род. В семье у каждого своя особая и важная роль. Изучение семейного древа может быть интересным времяпрепровождением для всех членов семьи. Узнавая ближе своих родных, мы лучше начинаем понимать себя. **Формируемые ценности:** крепкая семья.	
12	Дарим добро!	1	Милосердие – это эмпатия, сострадание, прощение и поступки, направленные на благо других людей. Быть милосердным – значит видеть в другом человеке его достоинство, уважать его жизнь и не оставаться равнодушным к чужой боли. Нельзя быть милосердным только в отдельные моменты, милосердие – это образ жизни: важно развивать в себе постоянное доброжелательное и заботливое отношение к окружающим. Милосердие является одной из духовно-нравственных ценностей русского народа, что подтверждают многочисленные примеры из истории России. Продолжая традиции наших предшественников, мы учимся проявлять милосердие ко всем людям, независимо от их происхождения, воспитания и личных качеств. Общие ценности объединяют людей в различные организации, связанные с благотворительностью, помощью	Познавательная беседа, просмотр видеофрагментов, выполнение интерактивных заданий, работа с текстовым и иллюстративным материалом.

№	Темы занятий	Количество часов	Основное содержание	Форма работы/характеристика деятельности обучающихся
			другим людям или животным. Государство активно поддерживает развитие НКО (некоммерческие организации) в России. **Формируемые ценности:** милосердие, гуманизм, жизнь.	
13	День Героев Отечества. 130 лет со дня рождения Г. К. Жукова	1	Героизм, мужество и готовность служить Отечеству являются важными чертами русского национального характера. Жизнь и деятельность Г. К. Жукова, как и примеры других героев Отечества, показывают, что служение стране требует стойкости, ответственности и верности своему долгу. Истории героев вдохновляют современных людей работать над собой, развивать духовные и нравственные качества. Имена многих героев России сохраняются в названиях городов, улиц и памятных мест, однако существуют и безымянные герои, чей подвиг живёт в народной памяти. Благодарность героям и сохранение памяти об их служении помогают человеку становиться более нравственным, ответственным и осознавать свою связь с судьбой страны. **Формируемые ценности:** патриотизм, служение Отечеству и ответственность за его судьбу.	Познавательная беседа, просмотр видеофрагментов, выполнение интерактивных заданий, работа с текстовым и иллюстративным материалом.
14	По каким правилам живет страна? Ко Дню Конституции Российской Федерации	1	Закон защищает жизнь, достоинство, права и свободы человека в разных сферах общественной жизни. Правила и законы – это не ограничение, они позволяют понимать границы допустимого и делают жизнь в обществе безопасной и справедливой. История законодательства в России имеет	Познавательная беседа, просмотр видеофрагментов, выполнение интерактивных заданий, работа с текстовым и иллюстративным материалом.

№	Темы занятий	Количество часов	Основное содержание	Форма работы/характеристика деятельности обучающихся
			глубокие корни: система правовых норм и государственных институтов формировалась на протяжении веков. Конституция закрепляет основные права и свободы граждан, а Государственная Дума участвует в создании законов страны. Права человека связаны с ответственностью перед государством, обществом и окружающими. Соблюдение общих правил помогает уважать достоинство каждого, чувствовать себя защищённым и поддерживать справедливые отношения в обществе. Знание законов своей страны позволяет избежать их нарушения и принимать обоснованные решения в повседневной жизни. **Формируемые ценности:** жизнь, справедливость, достоинство, права и свободы человека.	
15	«Шайбу! Шайбу!» 80 лет отечественному хоккею	1	История отечественного хоккея – это путь от первых соревнований до создания одной из сильнейших хоккейных школ мира. Победы сборной и клубов стали частью спортивной истории и национальной гордости России. Легендарные хоккеисты и тренеры прославили страну благодаря таланту, мужеству, дисциплине и многолетнему труду. Их пример показывает, что большие достижения начинаются с ежедневной работы над собой. Федерация хоккея России развивает профессиональный, детский, юношеский и женский хоккей, организует соревнования и помогает готовить новые поколения спортсменов. Хоккей – командный вид спорта, в котором важен вклад каждого: игроков, тренеров, врачей и других	Познавательная беседа, просмотр видеофрагментов, выполнение интерактивных заданий, работа с текстовым и иллюстративным материалом.

№	Темы занятий	Количество часов	Основное содержание	Форма работы/характеристика деятельности обучающихся
			специалистов. Успех зависит от доверия, взаимопомощи, умения выполнять свою роль и ставить общий результат выше личных достижений. Настоящий спортсмен умеет достойно принимать и победу, и поражение, уважает соперников, соблюдает правила и отвечает за своё поведение на площадке и за её пределами. Выступая за сборную, спортсмен представляет не только себя и свою команду, но и всю страну. Спортивные достижения объединяют людей, укрепляют чувство сопричастности и вдохновляют детей заниматься спортом. **Формируемые ценности:** коллективизм, гражданственность.	
16	Игрушечный переполох	1	Новогодние праздники и зимние каникулы – время, которое можно посвятить семье, друзьям и совместным традициям. Новогодние игрушки помогают создавать атмосферу праздника и семейного уюта, объединяют людей разных поколений и остаются интересными в любом возрасте. В разных регионах России существуют свои традиции изготовления и украшения ёлочных игрушек, отражающие особенности культуры и народных промыслов. Каникулы дают возможность быть рядом с близкими, находить время для отдыха, полезных дел и совместных занятий, не забывая о правилах безопасного и ответственного поведения. **Формируемые ценности:** крепкая семья, единство народов России.	Познавательная беседа, просмотр видеофрагментов, выполнение интерактивных заданий, работа с текстовым и иллюстративным материалом.
17	Как	1	Персонажи часто вдохновлены	Познавательная

№	Темы занятий	Количество часов	Основное содержание	Форма работы/характеристика деятельности обучающихся
	появляются персонажи и почему они становятся любимыми?		реальными людьми, их характерами, поступками и жизненными историями. Автор продумывает внешность героя, его внутренние качества, ценности, отношения с другими и мир, в котором он существует. Характер персонажа особенно ярко раскрывается через выбор и поступки в сложных ситуациях. Через героев мы учимся различать хорошее и плохое, видеть последствия решений и поступков. Мы узнаём в персонажах себя, хотим равняться на одних и воспринимаем других как отрицательный пример. Любимые герои часто отражают наши собственные ценности и представления о себе. При этом один и тот же персонаж может восприниматься людьми по-разному, а на его образ влияют эпоха, культура и представления общества о добре, зле и героизме. **Формируемые ценности:** коллективизм, созидательный труд.	беседа, просмотр видеофрагментов, выполнение интерактивных заданий, работа с текстовым и иллюстративным материалом.
18	Как быть самостоятельным? (Фин. грамотность)	1	Самостоятельность проявляется в готовности принимать решения, отвечать за свои поступки, управлять эмоциями и выстраивать добрые отношения с окружающими. Самостоятельный человек учится организовывать своё время, исполнять обязанности, признавать ошибки и исправлять их. Важно с детства учиться разумно обращаться с деньгами: обдумывать покупки, отличать необходимое от желаемого, не тратить сразу всё, что подарили или дали на карманные расходы, а часть средств откладывать на важную цель. Постепенно приобретая новые навыки и принимая	Познавательная беседа, просмотр видеофрагментов, выполнение интерактивных заданий, работа с текстовым и иллюстративным материалом.

№	Темы занятий	Количество часов	Основное содержание	Форма работы/характеристика деятельности обучающихся
			ответственность за свои решения, человек становится увереннее и лучше понимает, как заботиться о себе и помогать другим. **Формируемые ценности:** жизнь, достоинство, созидательный труд.	
19	Зачётный день! Ко Дню российского студенчества	1	Студенчество – время, когда человек может искать свой путь и своё предназначение, пробуя новое, обучаясь и развиваясь. Часто в пору студенчества у людей появляются те друзья, общение с которыми полно разных открытий и познания себя, и такая дружба затем может длиться всю жизнь. Зачёты и экзамены становятся подготовкой ко взрослой жизни и проверкой того, насколько человек ответственно относится к своему времени, своим ресурсам и как он реализует свои амбиции. Получение высшего образования – это важный шаг к профессионализму. Современный мир меняется быстро, появляются новые профессии – для того, чтобы выбрать своё направление и быть успешным в нём, необходимо постоянно обучаться и развивать в себе гибкость. **Формируемые ценности:** высокие нравственные идеалы, достоинство, созидательный труд.	Познавательная беседа, просмотр видеофрагментов, выполнение интерактивных заданий, работа с текстовым и иллюстративным материалом.
20	Технологии, которые меняют мир	1	Технологическое предпринимательство – это путь от научной или инженерной идеи до полезного продукта, который решает реальные задачи людей, развивается как бизнес и приносит пользу стране. В основе такого проекта лежит инновационная высокотехнологичная или	Познавательная беседа, просмотр видеофрагментов, выполнение интерактивных заданий, работа с текстовым и иллюстративным материалом.

№	Темы занятий	Количество часов	Основное содержание	Форма работы/характеристика деятельности обучающихся
			наукоёмкая идея – решение, созданное с использованием современных научных знаний, исследований и сложных технологий. Технологии меняют разные сферы жизни, делают многие процессы быстрее и удобнее, помогают человеку экономить время для общения, дружбы, семьи и творчества. Новые технологии используются не только на производстве, но и дома, делая быт комфортнее. Появление новых технологий создаёт новые профессии и помогает молодым людям найти дело, соответствующее их интересам и способностям. Чтобы стать технологическим предпринимателем, важно видеть проблемы, предлагать новые решения, разбираться в науке и технологиях, уметь работать в команде и не бояться ошибок. Ответственная работа всех членов команды помогает найти идеальное решение и приблизиться к успеху. Современные предприниматели продолжают традиции российских учёных, инженеров и изобретателей, укрепляя технологическую независимость и будущее страны. **Формируемые ценности:** служение Отечеству и ответственность за его судьбу, историческая память и преемственность поколений.	
21	Люди, которые меняют мир. Ко Дню российской науки	1	Российская наука имеет многовековую историю и связана с именами выдающихся учёных, чьи открытия изменили представления о мире и повлияли на развитие человечества. От трудов Владимира Вернадского до исследований современного физика Юрия Оганесяна –	Познавательная беседа, просмотр видеофрагментов, выполнение интерактивных заданий, работа с текстовым и иллюстративным материалом.

№	Темы занятий	Количество часов	Основное содержание	Форма работы/характеристика деятельности обучающихся
			российские учёные продолжают расширять знания о мире и решать значимые для страны задачи. Настоящий учёный постоянно учится, задаёт вопросы, проверяет идеи и не останавливается на достигнутом. Любое открытие, даже небольшое, создает основу для дальнейшего развития. Современные технологии расширяют возможности исследователей и помогают находить новые решения для настоящего и будущего России. Становление учёного часто начинается в семье: поддержка близких, пример родителей и родственников, уважение к знаниям и любознательность помогают человеку найти свой путь и поверить в собственные силы. Государство поддерживает развитие науки, молодых исследователей и перспективные разработки. Начать заниматься наукой можно уже в школе и студенчестве – помогут кружки, олимпиады, проектные лаборатории, технопарки, конференции, исследовательские конкурсы, стажировки и студенческие научные сообщества. **Формируемые ценности:** созидательный труд, патриотизм, служение Отечеству и ответственность за его судьбу.	
22	Что такое подлинное товарищество?	1	Подлинное товарищество строится на дружбе, доверии и ответственности друг за друга. Важно не только ждать поддержки, но и самому быть внимательным, надёжным и готовым прийти на помощь. Настоящий друг не всегда соглашается со всем. Он способен честно сказать о неправильном поступке, уберечь от опасного	Познавательная беседа, просмотр видеофрагментов, выполнение интерактивных заданий, работа с текстовым и иллюстративным материалом.

№	Темы занятий	Количество часов	Основное содержание	Форма работы/характеристика деятельности обучающихся
			решения и помочь исправить ошибку. Между друзьями могут быть непонимание и конфликты, но их всегда можно преодолеть, если искренне побеседовать, найти компромисс, попросить прощения и самому от чистого сердца простить. Ответственность друг за друга не отменяет личной ответственности каждого за свои поступки. Дружба проявляется и в трудностях, и в умении искренне радоваться успехам другого. Настоящая дружба – это богатство, чтобы найти друзей, нужно быть открытым миру. Просить и принимать помощь – это не слабость, а проявление доверия и готовности быть частью команды. Где можно найти друзей и как можно узнать, кто твой настоящий друг. Примеры людей, которые готовы помочь не только близким друзьям, но и другим людям. **Формируемые ценности:** коллективизм, взаимопомощь и взаимоуважение.	
23	Призвание – защищать. Ко Дню защитника Отечества	1	Защита Родины – обязанность каждого гражданина, потому что безопасность и будущее страны зависят от ответственности её жителей. Свой вклад в защиту Отечества вносят люди разных профессий: врачи, учёные, инженеры, техники, спасатели и многие другие специалисты. Особая роль принадлежит военнослужащим, которые непосредственно обеспечивают безопасность страны, защищают её границы и готовы действовать в самых сложных условиях. Профессия военного требует мужества, дисциплины, ответственности и верности	Познавательная беседа, просмотр видеофрагментов, выполнение интерактивных заданий, работа с текстовым и иллюстративным материалом.

№	Темы занятий	Количество часов	Основное содержание	Форма работы/характеристика деятельности обучающихся
			долгу. Осознанный выбор этого пути связан с пониманием своего призвания и готовностью посвятить жизнь служению Родине. Уважение к защитникам Отечества –проявление патриотизма, благодарности и гражданской ответственности перед теми, кто обеспечивает безопасность страны. **Формируемые ценности:** служение Отечеству и ответственность за его судьбу, патриотизм.	
24	Международный женский день	1	Женщины России внесли огромный вклад в развитие страны – в науку, образование, медицину, культуру, промышленность и другие сферы. Их достижения стали частью национальной истории. В годы Великой Отечественной войны женщины сражались на фронте, спасали раненых, трудились в тылу и участвовали в восстановлении страны. Подвиг тружениц тыла и женщин-героев сохраняется в исторической памяти народа. Образ матери в российской культуре связан с образом Родины, заботы, стойкости и сохранения жизни. Женский труд нередко остаётся незаметным, хотя именно он поддерживает семью, сохраняет традиции и связывает поколения. Международный женский день напоминает о важности любви, заботы и благодарности к женщинам не только в праздник, но и каждый день. **Формируемые ценности:** крепкая семья, взаимопомощь и взаимоуважение.	Познавательная беседа, просмотр видеофрагментов, выполнение интерактивных заданий, работа с текстовым и иллюстративным материалом.
25	Заповедники	1	Заповедные места России – это	Познавательная

№	Темы занятий	Количество часов	Основное содержание	Форма работы/характеристика деятельности обучающихся
	России		уникальное природное богатство, которое необходимо сохранять для будущих поколений. Они защищают редкие виды животных и растений, природные ландшафты и экосистемы. Сохранение заповедных территорий обеспечивается трудом учёных, экологов, лесников, волонтёров и государственной системой охраны природы. Бережное отношение к ним – ответственность каждого гражданина. Экологическая культура – это часть общей культуры человека. Красота и многообразие российской природы на протяжении веков вдохновляли писателей, художников, музыкантов и других деятелей культуры на создание выдающихся произведений. Самые известные заповедники России. Можно ли туда попасть обычному человеку. Как мы можем вносить свой вклад в защиту заповедных мест. **Формируемые ценности:** патриотизм, единство народов России, милосердие.	беседа, просмотр видеофрагментов, выполнение интерактивных заданий, работа с текстовым и иллюстративным материалом.
26	Региональное занятие. «Путешествуем по России: культура родного края»	1	Регионы России на карте и в истории нашей страны: переплетение судеб, культур и традиций. Почему люди стремятся путешествовать и как путешествия расширяют представления о мире. Путешествие по России как способ узнать больше о людях, истории, культуре родной страны и о самом себе. Сокровища регионов России: места, традиции и культурные особенности, которые важно увидеть и сохранить. В каждом регионе есть свои достопримечательности и памятные места, среди которых	Познавательная беседа, просмотр видеофрагментов, выполнение интерактивных заданий, работа с текстовым и иллюстративным материалом.

№	Темы занятий	Количество часов	Основное содержание	Форма работы/характеристика деятельности обучающихся
			– объекты наследия мирового значения. Важно знать, чем уникальны родной край и Россия, бережно относиться к историческому и культурному наследию, сохранять его для будущих поколений. **Формируемые ценности:** единство народов России.	
27	После меня чище	1	Окружающая среда зависит от повседневных действий каждого человека, поэтому забота о природе начинается с простых и регулярных шагов. Экологически ответственное поведение как часть обычной жизни: привычки, которые помогают бережно относиться к природным ресурсам и окружающему пространству. Кто такой экологически осознанный гражданин. Забота о природе может стать семейной традицией и интересным хобби. Ответственность за мир, в котором мы живём, лежит на каждом из нас. Бережное отношение к природе своей страны – это проявление патриотизма и заботы о будущих поколениях. **Формируемые ценности:** созидательный труд, гражданственность.	Познавательная беседа, просмотр видеофрагментов, выполнение интерактивных заданий, работа с текстовым и иллюстративным материалом.
28	Космические технологии. Ко Дню космонавтики	1	Современные космические технологии: новые направления исследований, разработки и открытия. Космические профессии как воплощение мечты человека об исследовании и освоении космоса. Достижения отечественной космонавтики и их значение для развития науки, технологий и страны в целом. Перспективы российской космонавтики и роль нового	Познавательная беседа, просмотр видеофрагментов, выполнение интерактивных заданий, работа с текстовым и иллюстративным материалом.

№	Темы занятий	Количество часов	Основное содержание	Форма работы/характеристика деятельности обучающихся
			поколения специалистов в её будущем. **Формируемые ценности:** служение Отечеству и ответственность за его судьбу, коллективизм.	
29	Красная книга России	1	Россия отличается огромным разнообразием животного мира. В разных природных зонах нашей страны обитают редкие животные, а некоторые виды и подвиды встречаются только в России, например, байкальская нерпа и путоранский снежный баран. Красная книга – это не просто список редких животных, а предупреждение о том, какие виды находятся под угрозой и нуждаются в особой защите. Она помогает учёным, государству и обществу сохранять животный мир страны. Многие виды животных уже исчезли, и вернуть их невозможно. Каждый вид важен и занимает своё место в природе, поэтому исчезновение даже одного может повлиять на целую экосистему. Редких животных защищают в заповедниках и национальных парках, за ними наблюдают учёные, восстанавливают их численность и сохраняют места обитания. Будущее животного мира зависит от поведения каждого человека. Бережное отношение к природе начинается с простых поступков: не тревожить животных, не разрушать их жилища, соблюдать правила поведения на природе и помогать сохранять природное богатство Родины. **Формируемые ценности:** милосердие, гражданственность.	Познавательная беседа, просмотр видеофрагментов, выполнение интерактивных заданий, работа с текстовым и иллюстративным материалом.
30	«Всё для	1	Роль тружеников тыла в Победе в	Познавательная

№	Темы занятий	Количество часов	Основное содержание	Форма работы/характеристика деятельности обучающихся
	фронта! Всё для Победы!» Ко Дню Победы (труженики тыла)		Великой Отечественной войне. Вклад простых людей, семей, подростков и детей в борьбу с фашизмом и приближение Победы. Взаимная поддержка, самоотверженность и готовность жертвовать собой ради общего дела как сила народа, позволившая выстоять в тяжелейших обстоятельствах. **Формируемые ценности:** единство народов России, служение Отечеству и ответственность за его судьбу.	беседа, просмотр видеофрагментов, выполнение интерактивных заданий, работа с текстовым и иллюстративным материалом.
31	Марафон здоровых привычек	1	Полезные привычки – это действия, которые помогают поддерживать здоровье, сохранять энергию, лучше учиться, работать и справляться с повседневными задачами. Они связаны не только со спортом, но и со сном, питанием, отдыхом, режимом дня и эмоциональным состоянием. Здоровые привычки формируются постепенно. Иногда эффективнее начинать с небольшого действия и повторять его каждый день, чем сразу ставить перед собой слишком сложную цель. У каждого человека свой темп и способ формирования привычек. Важно наблюдать за собой, выбирать подходящий режим и понимать, что устойчивый результат требует мотивации, терпения и выдержки. Полезные привычки – это вклад в здоровье и качество жизни в будущем. Они помогают сохранять активность, работоспособность и хорошее самочувствие на протяжении многих лет. Поддержка друзей, семьи и единомышленников помогает не терять мотивацию. Совместные цели, личный пример и вдохновляющие истории активных людей могут	Познавательная беседа, просмотр видеофрагментов, выполнение интерактивных заданий, работа с текстовым и иллюстративным материалом.

№	Темы занятий	Количество часов	Основное содержание	Форма работы/характеристика деятельности обучающихся
			сделать путь к здоровому образу жизни легче и интереснее. **Формируемые ценности:** жизнь.	
32	Ценности, которые нас объединяют	1	Занятие проходит по итогам всех занятий года. Ценности – это ориентир, который помогает нам поступать правильно и ответственно. Традиционные ценности помогают чувствовать себя частью единого народа, способствуют укреплению общества и развитию страны. Следование ценностям помогает человеку развиваться и достигать успеха. Уникальность каждого человека и опыт разных поколений обогащают общество, но только в сочетании с единством, взаимопомощью и уважением друг к другу существует сильный и сплоченный народ. **Формируемые ценности:** традиционные российские духовно-нравственные ценности.	Познавательная беседа, просмотр видеофрагментов, выполнение интерактивных заданий, работа с текстовым и иллюстративным материалом.
	Общее количество часов	**32 часа**		

Рабочие программы курсов внеурочной деятельности вариативной части:

2.2.2. Рабочая программа курса внеурочной деятельности «Орлята России»

ПОЯСНИТЕЛЬНАЯЗАПИСКА

Рабочая программа курса внеурочной деятельности ***«Орлята России»*** разработана в соответствии:

- Федеральным законом от 29.12.2012 № 273 «Об образовании в Российской Федерации»;
- Приказа Минпросвещения от 31.05.2021 № 286 «Об утверждении

федерального образовательного стандарта начального общего образования»;
- Методических рекомендаций по использованию и включению в содержание процесса обучения и воспитания государственных символов Российской Федерации, направленных письмом Минпросвещения от 15.04.2022 № СК-295/06;
- Методических рекомендаций по уточнению понятия и содержания внеурочной деятельности в рамках реализации основных общеобразовательныхпрограмм,втомчислевчастипроектнойдеятельности, направленных письмом Минобрнауки от 18.08.2017 № 09-1672;
- Стратегии развития воспитания в Российской Федерации на период до 2025 года,утвержденнойраспоряжениемПравительстваот29.05.2015№996-р;СП 2.4.3648-20;
- Программы развития социальной активности «Орлята России» для обучающихся начальных классов общеобразовательных школ/под редакциейА.В.Джеуса; автор-составитель:А.В.Спиринаидр./Ставрополь, 2023г.

В рамках, указанных выше тенденций была разработана и начала своё осуществление Всероссийская Программа развития социальной активности обучающихся начальных классов «Орлята России» (далее – Программа, программа«ОрлятаРоссии»).Внедрение программы «Орлята России» в практику общеобразовательных школ Российской Федерации позволяет решать одну из главных задач государственной политики в сфере образования – сохранение и развитие единого образовательного пространства России.

Актуальность продиктована общим контекстом изменений в образовательной политике, связанных с усилением роли воспитания в образовательных организациях (поправки в ФЗ № 273 «Об образовании в Российской Федерации»). Так, «активное участие в социально-значимой деятельности»артикулируется как в текстах последнего ФГОС начального общего образования,так и в «Примерной рабочей программе воспитания», в которой указывается,что«поощрение социальной активности обучающихся» может рассматриваться в качестве «основной традиции воспитания в образовательной организации».

Участие детей и педагогов в программе «Орлята России» способствует восстановлению богатого опыта воспитательной работы с подрастающим поколением и его дальнейшему развитию с учётом всех вызовов современного мира.

Планируемыерезультатыосвоениякурсавнеурочнойдеятельности

«Орлята России», представленные по годам обучения. Также они включают отдельные результаты в области становления личностных качеств и метапредметных действий и умений, которые могут бытьдостигнуты на этом этапе обучения.

На изучение учебного курса «Орлята России» отводится по 1 часу в неделю в 1 классе и 2 часа в 2-4 классах начальной школы. Программа рассчитанана4года(1класс-33недели;2–4класс–34учебныхнеделив год).

Основные направления воспитательной деятельности

Направления воспитания	**Целевыеориентиры**
Гражданское Патриотическое	Знающийилюбящийсвоюмалуюродину,свойкрай. Имеющийпредставлениеосвоейстране,Родине– России,ее территории, расположении. Сознающийпринадлежностьк своему народу,проявляющий уважение к своему и другим народам. СознающийсвоюпринадлежностькобщностигражданРоссии; Понимающий свою сопричастность прошлому, настоящему и будущему своей малой родины, родного края, своего народа, российского государства. Имеющий первоначальные представления о своих гражданских правах и обязанностях, ответственности в обществе. Понимающий значение гражданских символов (государственная символика России, своего региона), праздников, мест почитания героев и защитников Отечества, проявляющий к ним уважение.
Духовно-нравственное	Сознающий ценность каждой человеческой жизни, признающий индивидуальность и достоинство каждого человека. Умеющий анализировать свои и чужие поступки с позиции их соответствиянравственнымнормам,даватьнравственнуюоценку своим поступкам, отвечать за них. Доброжелательный, проявляющий сопереживание, готовность оказывать помощь, выражающий неприятие любых форм поведения,причиняющегофизическийиморальныйвреддругим людям. Понимающийнеобходимостьнравственногосовершенствования, роливэтомличных усилийчеловека,проявляющийготовностьк самоограничению своих потребностей. Владеющий первоначальными навыками общения с людьми разных народов, вероисповеданий. Знающий и уважающий традиции и ценности своей семьи, российские традиционные семейные ценности (с учетом этнической, религиозной принадлежности). Владеющий первоначальными представлениями о единстве и многообразии языкового и культурного пространства России, о языке как основе национального самосознания. Сознающийнравственнуюиэстетическуюценностьлитературы, родного языка, русского языка, проявляющийинтерес к чтению. Знающийисоблюдающийосновныеправилаэтикетавобществе.

Эстетическое	Проявляющий уважение и интерес к художественной культуре, восприимчивость к разным видам искусства, творчеству своего народа, отечественной и мировой художественной культуре. Проявляющий стремление к самовыражению в разных видах художественной деятельности, искусства. Способный воспринимать и чувствовать прекрасное в быту, природе, искусстве, творчестве людей.
Физическое	Соблюдающий основные правила здорового и безопасного для себя и других людей образа жизни, в том числе в информационной среде. Ориентированный на физическое развитие, занятия физкультурой и спортом. Бережно относящийся к физическому здоровью и душевному состоянию своему и других людей. Владеющий основными навыками личной и общественной гигиены, безопасного поведения в быту, природе, обществе. Сознающийипринимающийсвоюполовуюпринадлежность, соответствующие ей психофизические и поведенческие особенности с учетом возраста.
Трудовое	Сознающий ценность честного труда в жизни человека, семьи, народа, общества и государства. Проявляющий уважение к труду, людям труда, бережное отношениекрезультатамсвоеготрудаи других людей,прошлых поколений. Выражающий желание участвовать в различных видах доступного по возрасту труда, трудовой деятельности. Проявляющийинтерескразнымпрофессиям.
Экологическое	Понимающий ценность природы, окружающей среды, зависимость жизни людей от природы. Способный правильно оценивать влияние людей, в том числе собственного поведения, на состояние природы, окружающей среды. Проявляющий любовь к природе, бережное отношение, неприятиедействий,приносящихвредприроде,особенноживым существам. Выражающий готовность осваивать первоначальные навыки охраны природы, окружающей среды и действовать в окружающей среде в соответствии с экологическими нормами.

Познавательное	Выражающий познавательные интересы, активность, инициативность, любознательность и самостоятельность в познании. Обладающий первоначальнымипредставлениямио природныхи социальных объектах как компонентах единого мира, многообразииобъектовиявленийприроды,освязимираживойи неживой природы, о науке, научном знании, научной картине мира. Проявляющий уважение и интерес к науке, научному знанию в разных областях. Обладающий первоначальными навыками исследовательской деятельности.

СОДЕРЖАНИЕКУРСАВНЕУРОЧНОЙДЕЯТЕЛЬНОСТИ

Восновукурсавнеурочнойдеятельностиположенсистемно-деятельностный подход,позволяющийзапериодосвоенияребенкомобразовательныхтреков (траекторий социально – коммуникационного развития) осуществить качественныйпереходот«социальнойактивности»к«социальнойпозиции» и«гражданскойидентичности».Важно,чтовназваниипрограммызаключён сущностныйнравственныйидеал«ОрленокРоссии».Цикличностькурса,где даётся возможность вернуться к ранее пройденным трекам, позволяет ребёнку, опираясь на полученный опыт, проанализировать свои действия, сделать вывод и попробовать применить этот опыт в своей жизни.

1класс

Название трека	Содержаниеучебногокурса	Формы организации занятий	Виды деятельности
Трек «Орлёнок – Эрудит».	Ценности, значимые качества трека: познание Символ трека – конверт- копилка. Трек «Орлѐнок – Эрудит» занимает первый месяц второй четверти. Именно к этому времени учебный процесс и все связанные с ним новые правила жизнедеятельности становятся для первоклассника более понятными. Данный трек позволит, с одной стороны, поддержать интерес к процессу получения новых знаний, с другойстороны,познакомитьобучающихсясразнымиспособами полученияинформации.	Дидактические, развивающие и ролевые игры, учебные диалоги, игровая программа	Познавательная, игровая, проблемно-ценностное общение.
Трек «Орлёнок – Доброволец»	Ценности, значимые качества трека: милосердие, доброта, забота Символ трека – Круг Добра Реализация трека проходит для ребят 1-х классов осенью, но его тематика актуальна круглый год. Важно, как можно раньше познакомитьобучающихся с понятиями «доброволец», «волонтѐр», «волонтѐрское движение». Рассказывая о тимуровском движении, в котором участвовали их бабушки и дедушки, показать преемственность традицийпомощии участия. Врешении данных задач учителю поможет празднование в России 5 декабря Дня волонтѐра.	Создание «Классного круга добра» Решение кейса «Как поступить в данной ситуации и что попросить в награду». Динамическиепаузы.	Познавательная, игровая, проблемно-ценностное общение.
Трек «Орлёнок – Мастер»	Ценности, значимые качества трека: познание Символ трека – Шкатулка мастера. Врамках данного трека дети знакомятся стезисом, что можно быть мастерами в разных сферах деятельности, в разных профессиях.Срокиреализациитрека«Орлѐнок–Мастер»поделенына двавременныхпромежутка:вовремяпервойчаститрекадети–активныеучастникиМастерскойДедаМороза:готовятклассиидея «одной большой командой делаем общее дело». изготовление оригами, реализация	Познавательная, игровая,досугово-развлекательная, художественное творчество,

	классную ѐлку к новогоднему празднику / участвуют в новогоднем классном и школьном празднике. Вторая часть трека определена для знакомства с лучшими мастерами своего дела и различных профессий (на уровне региона или страны); посещений мест работы родителей-мастеров своего дела, краеведческих музеев и пр.	идейпоукрашению класса/классной ёлки	проблемно-ценностное общение.
Трек «Орлёнок – Спортсмен»	Ценности, значимые качества трека: здоровый образ жизни Символ трека – ЗОЖик (персонаж, ведущий здоровый образ жизни) Время для реализации этого трека обусловлено необходимостью усилить двигательную активность детей, так как к середине учебного года накапливается определѐнная физическая и эмоциональная усталость от учебной нагрузки. Надеемся, что дополнительные физкультурно-оздоровительные мероприятия, в том числе, позволят снизить заболеваемость детей, что актуально в зимний период.	танцевальная зарядка; введение образа ЗОЖика, участие ввесёлых стартах, проба спортивных ролей детьми, прослушивание рассказаспортсмена школы, интервью, беседа со спортсменами	Познавательная, игровая, проблемно-ценностное общение, физкультурно-спортивная
Трек «Орлёнок – Хранитель исторической памяти»	Ценности,значимыекачестватрека:семья,РодинаСимволтрека– альбом «Мы - хранители» В рамках трека происходит ценностно-ориентированная деятельность по осмыслению личностного отношения к семье, Родине, к своему окружению и к себе лично. Ребѐнок должен открыть для себя значимость сохранения традиций, истории и культуры своего родного края через понимание фразы «Я и моѐделоважныдляРодины».Основнаясмысловаянагрузкатрека:Я– хранитель традиций своей семьи, Мы (класс) – хранители своих достижений, Я/Мы – хранители исторической памяти своей страны. Решению задач трека способствует празднование Дня защитника Отечества, Международного женского дня и других праздников.	Игра – путешествие, работавпарахпо изучениюданныхв детской энциклопедии, просмотр познавательного видеоролика об историческом и культурномбогатстве своего	Познавательная, игровая, проблемно-ценностное общение

		региона/своей страны, просмотр фотографий о прошлом,старине..	
Трек «Орлёнок – Эколог»	Ценности,значимыекачестватрека:природа,РодинаСимволтрека – РюкзачокэкологаПогодныеусловиявмоментреализациитрека «Орлѐнок – Эколог» позволяют проводить мероприятия за пределами зданияшколысвыходомнаприроду.Естьвозможностьиспользования природныхматериаловприизготовленииподелок,проведенияакцийс посадкамидеревьев,уборкемусораврамкахэкологического субботникаипр.	сбор рюкзачка эколога, экскурсия	Познавательная, игровая, проблемно-ценностное общение

2 класс

Название трека	**Содержаниеучебногокурса**	**Формы организации занятий**	**Виды деятельности**
Трек «Орлёнок– Лидер»	Ценности,значимыекачестватрека:дружба,командаСимволтрека – конструктор «Лидер». В процессе реализации данного трека дети приобретают опыт совместной деятельности, что является необходимым в начале учебного года. Педагог может увидеть уровень сплочѐнности классного коллектива, сформировать детские микрогруппы для приобретения и осуществления опыта совместной деятельности и чередования творческих поручений. «Лидер – это …» Введениевтему,мотивация,целеполагание.Знакомствоспонятием «Лидер»: лексическая работа – значение нового слова. От учителя звучит вопрос детям: кто со мной хочет в команду? Учимся работать в команде–играиспытаниедлякомандыучительобъясняетзадание, учитдетейслушатьдругдруга,показывает,какправильнотакие	Игра-испытание. Динамическиепаузы. Практикум «Пробую себя в роли лидера». Работа по ЧТП Веревочный курс «Лидер»	Познавательная, игровая,досугово-развлекательная, проблемно-ценностное общение

	задания выполнять, даѐт ребятам подсказки, что нужно сделать при выполнении задания: построиться по росту, сыграть в игру «мяч по кругу» (мяч, имя, слово «Привет!»),«молекула», «имя хором» и др.		
Трек «Орлёнок– Эрудит»	Ценности, значимые качества трека: познание Символ трека – Конверт- копилка Трек «Орлѐнок – Эрудит» занимает первый месяц второй четверти, которая отличается наличием различных олимпиад, интеллектуальных конкурсов, конференций и т.п. – в этот период дети знакомятся с разными способами получения информации, что необходимо для их успешной деятельности, в том числе познавательной. Именно в этот период учебного года у детей отмечается высокая мотивация и интерес к учѐбе.	Командные и интеллектуальные игры, «Кейс интеллектуальных, игра «Всезнайки» Создание«конверта-копилки «Эрудит», игра «Хочу всё знать»	Познавательная, игровая
Трек «Орлёнок– Мастер»	Ценности, значимые качества трека: познание Символ трека – шкатулка Мастера. В рамках данного трека дети знакомятся с пониманием того, что можно быть мастерами в разных сферах деятельности,вразныхпрофессиях.Срокиреализациитрека«Орлѐнок-Мастер» поделены на два временных промежутка: во время первой части трека дети готовят новогодний спектакль, концерт или представление, вторая часть трека определена для знакомства с лучшими мастерами своего дела (на уровне региона или страны).	Созданиеидеисвоего дела. Тренинг «Мы мастера». Экскурсия/ мастер-класс Мини-спектакль	Познавательная, игровая,досугово-развлекательная, художественное творчество, проблемно-ценностное общение.
Трек «Орлёнок – Доброволец»	Ценности, значимые качества трека: милосердие, доброта, забота Символтрека–кругДобраТематикаданного трекаактуальнакруглый год. Проведение трека в данный временной период можно рассматривать,какэмоциональныйпиквсейПрограммы.Этосоздасти поддержит общее настроение добра, взаимопонимания, удовлетворѐнности не только в рамках трека, но и в обычной жизнедеятельности детей. Учитель может обращаться к имеющемуся социальномуопытудетейвлюбоевремяучебногогода.	Беседа. Динамическиепаузы	Познавательная, проблемно ценностное общение

Трек «Орлёнок– Спортсмен»	Ценности,значимыекачестватрека:здоровыйобразжизниСимвол трека - чек-лист Время для реализации этого трека обусловлено необходимостью усилить двигательную активность детей, так как к середине учебного года накапливается определѐнная физическая и эмоциональная усталость от учебной нагрузки. Надеемся, что дополнительные физкультурно-оздоровительные мероприятия в том числе позволят снизить заболеваемость детей, что актуально в зимний период.	Беседа. Игра «Победа над Великим Нехочухой». Динамическиепаузы. Работа с чек-листом, Игра с элементами ТРИЗ, мини-соревнования. КТД «Плакат болельщика». Игра-обсуждение «Копилка болельщика».	Познавательная, игровая,проблемно ценностное общение.
Трек «Орлёнок– Эколог»	Ценности,значимыекачестватрека:природа,РодинаСимволтрека – рюкзачокЭкологаПогодныеусловиявмоментреализациитрека «Орлѐнок – Эколог» позволяют проводить мероприятия за пределами зданияшколысвыходомнаприроду.Естьвозможностьиспользования природных материалов при изготовленииподелок, проведения акцийс посадками деревьев, уборке мусора в рамках экологического субботника	Сбор рюкзака эколога, игровые упражнения, игра «Экологическая ромашка», Дидактическаяигра «Орлёнок»: что в мусорном ведре? Экскурсия/интеллектуальнаяигра.	Познавательная, игровая,проблемно ценностное общение
Трек «Орлёнок – Хранитель исторической памяти»	Ценности,значимыекачестватрека:семья,РодинаСимволтрека– альбом «Мы – хранители» Данный трек является логическим завершением годового цикла Программы. В рамках трека происходит ценностно-ориентированнаядеятельностьпоосмыслениюличностного отношенияксемье,Родине,ксвоемуокружениюиксебелично.	Экскурсия, беседа, исследование исторических альбомов	Познавательная, игровая,проблемно ценностное общение.

	Ребѐнок должен открыть для себя и принять значимость сохранения традиций, истории и культуры своего родного края. Основная смысловая нагрузка трека: Я – хранитель традиций своей семьи. Мы (класс)–хранители своих достижений.Я/Мы –хранителиисторической памятисвоейстраны		

3-4классы

Название трека	**Содержаниеучебногокурса**	**Формы организации занятий**	**Виды деятельности**
Трек «Орлёнок–Лидер»	Ценности,значимыекачестватрека:дружба,командаСимволтрека – конструктор «Лидер» В процессе реализации данного трека дети приобретают опыт совместной деятельности, что является необходимым в начале учебного года. Педагог может увидеть уровень сплочѐнности классного коллектива в начале учебного года, сформироватьдетскиемикрогруппыдляприобретенияи осуществленияопытачередованиятворческихпоручений	Игра на командообразование Беседа. Тренинг на выявления лидера в команде.	Познавательная, игровая,досугово-развлекательная, проблемно-ценностное общение
Трек «Орлёнок–Эрудит»	Ценности, значимые качества трека: познание Символ трека – конверт- копилка. Трек «Орлѐнок-Эрудит» занимает первый месяц второй четверти,котораяотличаетсявысокимсодержаниемразличных интеллектуальных олимпиад, конкурсов, конференций и т.п. – в этот период дети знакомятся с разными способами получения информации, что необходимо для их успешной деятельности, в том числе познавательной. Именно в этот период учебного года у детей отмечается наиболее высокая мотивация и интерес к учѐбе.	Игра «Лото». Интеллектуальная игра «Вопросотэрудита». Игра «Интеллектуальный кроссворд» Игра «Эврика».	Познавательная, игровая

Трек «Орлёнок– Мастер»	Ценности, значимые качества трека: познание Символ трека – шкатулка Мастера. В рамках данного трека детей знакомят с тезисом, что можно быть мастерами в разных сферах деятельности, в разных профессиях. Сроки реализации трека «Орлѐнок-Мастер» поделены на два временных промежутка: во время первой части трека дети готовят новогодний спектакль, концерт или представление, вторая часть трека определена для знакомства с лучшими мастерами своего дела (на уровне региона или страны).	Мастерклассы. КТД «Россия мастеровая».Играпо станциям «Город мастеров». Тренинг «Мы мастера»	Познавательная, игровая,досугово-развлекательная, художественное творчество, проблемно-ценностное общение.
Трек «Орлёнок – Доброволец»	Ценности, значимые качества трека: милосердие, доброта, забота Символтрека–кругДобраТематикаданного трекаактуальнакруглый год. Проведение трека в данный временной период можно рассматривать,какэмоциональныйпиквсейПрограммы.Этосоздасти поддержит общее настроение добра, взаимопонимания, удовлетворѐнности не только в рамках трека, но и в обычной жизнедеятельности детей. Учитель может обращаться к имеющемуся социальному опыту детей в течение всего учебного года.	Решениекейса «Как поступить в данной ситуации и что попросить в награду». КТД «Создай людям хорошее настроение».Мини-тренинг.	Познавательная, проблемно ценностное общение
Трек «Орлёнок– Спортсмен»	Ценности,значимыекачестватрека:здоровыйобразжизниСимвол трека – чек-лист Время для реализации этого трека обусловлено необходимостью усилить двигательную активность детей, так как к середине учебного года накапливается определѐнная усталость, вызванная гиподинамическим кризисом и учебной нагрузкой. Надеемся, что дополнительные физкультурно-оздоровительные мероприятия позволят снизить заболеваемость детей, что актуально в зимнийпериод.	КТД «Зарядка».КТД «Плакат болельщика». Игра-обсуждение «Копилка болельщика».	Познавательная, игровая,проблемно ценностное общение.
Трек «Орлёнок– Эколог»	Ценности,значимыекачестватрека:природа,РодинаСимволтрека – рюкзачокЭкологаПогодныеусловиявмоментреализациитрека «Орлѐнок – Эколог»позволяют проводить мероприятия за пределами зданияшколысвыходомнаприроду.Естьвозможностьиспользования	КТД «Экологическая тропа». КТД	Познавательная, игровая,проблемно ценностное общение

	природных материалов при изготовленииподелок, проведения акцийс посадками деревьев, уборке мусора в рамках экологического субботника.	«Знаю, умею, действую».	
Трек «Орлёнок– Хранитель исторической памяти»	Ценности,значимыекачестватрека:семья,РодинаСимволтрека– альбом. «Мы – хранители» Данный трек является логическим завершением годового цикла Программы. В рамках трека происходит ценностно-ориентированная деятельность по осмыслению ребѐнком личностного отношения к семье, Родине, к своему окружению и к себе лично. Ребѐнок должен открыть для себя и принять значимость сохранения традиций, истории и культуры своего родного края, через пониманиефразы«ЯимоѐделоважныдляРодины».	КТД «Альбом памяти». Поделка «ТрадицииРоссии». Кодекс «Орленка-хранителя».	Познавательная, игровая, художественное творчество, проблемно ценностное общение.

РЕЗУЛЬТАТЫ ОСВОЕНИЯ КУРСА ВНЕУРОЧНОЙ ДЕЯТЕЛЬНОСТИ

В процессе обучения и воспитания у учащихся формируются познавательные, личностные, регулятивные, коммуникативные универсальные учебные действия.

Личностныерезультаты:

Гражданско-патриотическоевоспитание:

– осознаниесвоейэтнокультурнойироссийскойгражданскойидентичности;

– сопричастность к прошлому, настоящему и будущему своей страны и родного края;

– уважение к своему и другим народам; первоначальные представления о человеке как члене общества, о правах и обязанности гражданина, качествах патриота своей страны.

Духовно-нравственноевоспитание:

– пониманиесвязичеловекасокружающиммиром;

– бережноеотношениексредеобитания;

– проявлениезаботыоприроде;неприятиедействий,приносящихейвред.

– признаниеиндивидуальностикаждогочеловека;

– проявлениесопереживания,уваженияидоброжелательности;

– неприятиелюбыхформповедения,направленныхна причинение физического иморального вреда другим людям;

– выполнениенравственно-этическихнормповеденияиправил межличностныхотношений.

Эстетическоевоспитание:

– уважительное отношение и интерес к художественной культуре, восприимчивость к разным видам искусства, традициям и творчеству своего и других народов;

– стремление к самовыражению в разных видах художественной деятельности.

Физическоевоспитание,культураздоровьяиэмоциональногоблагополучия:

– соблюдениеправилздоровогоибезопасного(длясебяидруг их людей) образажизни в окружающей среде (в том числе информационной);

– бережноеотношениекфизическомуипсихическомуздоровью.

Трудовоевоспитание:

– осознание ценности труда в жизни человека и общества, ответственное потребление и бережное отношение к результатам труда, интерес к различным профессиям.

Экологическоевоспитание:

– бережноеотношениекприроде;

– неприятиедействий,приносящихейвред.

Ценностинаучногопознания:

– первоначальныепредставленияо научнойкартинемира;

– познавательные интересы, активность, инициативность, любознательностьисамостоятельностьвпознании.

– проявлениежелания обогащать своизнания, способность к поисково-исследовательской деятельности.

Метапредметныерезультаты:

Универсальныеучебныепознавательныедействия:

– способность к демонстрации своих знаний и умений из личного жизненного опыта;

– способность к применению своих знаний и умений, способность выражать свои мысли; умение составлять совместно с учителем общие правила поведения;

– умение обобщать и систематизировать, осуществлять сравнение, сопоставление,классификацию изученных фактов (под руководством педагога);

– умениеориентироватьсявмирекнигииискатьнеобходимую информацию (подруководством педагога);

– умение понимать нравственные ценности общества: добро, человеколюбие,благотворительность (под руководством педагога);

– умениеприобретатьопытсоставлениякомплексаупражненийдлязарядки;

– понимать,чтоинформацияможетбытьпредставленавразнойформе– книга, фото,видео

Универсальные учебныекоммуникативныедействия:

– умениепроявлятьинициативность,активность,самостоятельность;

– умениепроявлять готовность выступить вроли организатора, инициатора,руководителя, исполнителя;

– умение сравнивать свои качества с качествами лидера, комментировать процессрешения поставленных задач, проявлять этику общения;

– участиевсовместнойдеятельности,умениесогласовыватьмненияв ходе поискаответа;

– умение высказывать свою точку зрения, договариваться с одноклассниками, работаяв группе;

– умениевысказыватьиотстаиватьсвоемнение;

– умение рассуждать, вести повествование,строить своèвысказывание всоответствиис поставленной задачей или вопросом;

– корректноиаргументированновысказыватьсвоѐмнение;
– умение работать в группе, общаться со сверстниками на принципах взаимоуважения и помощи;
– признаниевозможностисуществованияразличныхточекзрения и права каждогоиметь свою;
– умение высказывать свою точку зрения и пытаться еѐобосновывать, приводяаргументы;
– умениесотрудничатьиработатьвгруппе,выражатьсвоимыслиясно, корректно по отношению к окружающим;
– умение ответственно относиться к своим обязанностям в процессе совместнойдеятельности

Универсальныеучебныерегулятивныедействия:

– умение оценивать свои поступки и действия, свои возможности способствоватьпроявлению самостоятельности, инициативности, организованности;
– умение планировать этапы предстоящей работы, определять последовательность действий, объективно оценивать их; проявлять готовность изменять себя;
– умение принимать и сохранять поставленную задачу, осуществлять поиск средств еѐ достижения, самостоятельно формулировать цель после предварительного обсуждения, планировать свои действия в соответствии с поставленной задачей;
– формирование умения оценивать свои поступки и действия, свои возможности;
– формированиеумениянрименятьсвоизнаниявпрактическойдеятельности.

Предметныерезультаты:

1класс

умение раскрывать своими словами первоначальные представления об основных нормах поведения в классе, школе, выражать своими словами понимание значимости дружбы в классе, формирование коллективных правил коллектива и желание им следовать, владеть правилами поведения в классе, школе; умение применять полученные

знания из различных областей в совместной коллективной деятельности; представления о некоторых понятиях и правилах решения логических задач; знание главных качеств эрудита: смекалка, ум, знание, любознательность, внимательность, увлеченность, изобретательность; узнавать главные источники знаний эрудита: книга, журналы, газеты; выполнять несложные коллективные работы проектного характера

совместно со взрослыми; приобретать опыт художественно-эстетического наполнения предметной среды человека; умение выполнять в определенной последовательности комплекс утренней зарядки; расширять словарный запас новыми словами и терминами.

2класс

знакомство с понятием «лидер», его важными качествами; наличие первоначального опыта осмысления и нравственной оценки поступков поведения (своего и других людей) спозиций этических норм; знакомство со значением слова «эрудит», синонимами данного слова; использование в речи языковые средства для выражения мыслей и чувств соответственноситуации общения; работасозначениемслова «мастер»; умение ориентироваться в наименованиях основных технологических операций: исполнять песни с простым мелодическим рисунком, выполнять элементарные танцевальныедвижения;лексическаяработаспонятиямидоброволециволонтѐр»,

«добровольчество», умение определять главную мысль мультфильм; осознавать положительное влияние зарядки на укрепление здоровья; умение осознавать ценность природы и необходимость ответственности за ее сохранение; умениеприводитьпримеры, иллюстрирующие значение природы в жизни человека; умение соблюдать правила экологичного поведения в школе и в быту (экономия воды и электроэнергии),и природной среде; владение различными приѐмами слушания научно-познавательных текстов об истории родного края; использование в речи языковые средства для выражения мыслей и чувств.

3-4классы

понимание понятия «Лидер», знание способы выявления лидеров в коллективе, качества ихарактеристики человека- лидера; умение строить логические рассуждения; формулировать утверждения, строить логические рассуждения; расширение знания о разнообразии профессий и их роли; знакомство с понятиями «добро», «доброволец и волонтѐр», «добровольчество», с качествами волонтѐра и теми добрыми делами, которые волонтѐры совершают со смыслами деятельности волонтѐра (безвозмездность и дело для других – помощь, забота); знания о положительном влиянии зарядки на укрепление здоровья; умение систематизировать основные составляющие здорового образа жизни; усвоениесведений о понятиях экологияи эколог; пониманиенеобходимости соблюдения

правилэкологическогоповедениянаприроде;знакомствоспонятиями“хранитель”,

«хранитель исторической памяти», умение проявлять уважение к семейным ценностям и традициям; понимание особой роли в истории России и мировой истории, чувства гордости за достижения малой Родины.

ТЕМАТИЧЕСКОЕПЛАНИРОВАНИЕ

1класс

№ п\п	Тема раздела	Кол-во часов	Электронные(цифровые)образовательные ресурсы
1.	Старт программы	4 ч	https://orlyatarussia.ru/library/29https://disk.yandex.ru/i/HQghg12WMehcrghttps://disk.yandex.ru/i/v3sGr4Q2-INR7A https://disk.yandex.ru/i/TwEDL8QqpIkLHw
2.	Орлёнок–Лидер	4 ч	https://disk.yandex.ru/i/oBiFjtTTrDn83ghttps://orlyatarussia.ru/library/29https://disk.yandex.ru/i/hu1cqrRIiLCBYQ
3.	Орлёнок –Эрудит	4 ч	https://disk.yandex.ru/i/3AQfwsCJmfdboghttps://disk.yandex.ru/i/wNgVlMGD-qlCVw https://disk.yandex.ru/d/jp77h4cAUA5hSQhttps://orlyatarussia.ru/library/29https://disk.yandex.ru/i/5sdDV6FR4xmeiA
4.	Орлёнок–Мастер	4 ч	https://orlyatarussia.ru/library/29https://disk.yandex.ru/i/plkvKvhTOXQi3Qhttps://disk.yandex.ru/d/I5K8yU8mw0zZvA
5.	Орлёнок –Доброволец	4 ч	https://orlyatarussia.ru/library/29 https://disk.yandex.ru/i/h-IMgWFpajWOzghttps://disk.yandex.ru/i/RLXwKfaUfs8CrQ
6.	Орлёнок –Спортсмен	4 ч	https://orlyatarussia.ru/library/29 https://disk.yandex.ru/i/Hji8c1aTP2fpnQhttps://disk.yandex.ru/i/5qBc7bmLrsROAQ
7.	Орлёнок–Эколог	4 ч	https://orlyatarussia.ru/library/29https://disk.yandex.ru/i/4eXrBQbjSxzKLQhttps://disk.yandex.ru/i/L3fQL4ZBJtcQIw
8.	Орлёнок – Хранитель исторической памяти	4 ч	https://orlyatarussia.ru/library/29 **http://www.multirussia.ru/index.php?id=34** https://disk.yandex.ru/i/SPavXsOI-beiWg
9.	Подведениеитогов	2 ч	https://orlyatarussia.ru/library/29
	Итого:	**34ч**	

2класс

№ п\п	Тема раздела	Кол-во часов	Электронные(цифровые)образовательные ресурсы
1.	Старт программы	2 ч	https://orlyatarussia.ru/library/29https://disk.yandex.ru/i/HQghg12WMehcrghttps://disk.yandex.ru/i/8khbkWjO4b3cKA https://disk.yandex.ru/i/6vKmOEimHyMqpg
2.	Орлёнок–Лидер	8 ч	https://orlyatarussia.ru/library/29https://disk.yandex.ru/i/ePcdnBhjGIV2qw https://disk.yandex.ru/i/hu1cqrRIiLCBYQ
3.	Орлёнок –Эрудит	8 ч	https://orlyatarussia.ru/library/29https://orlyatarussia.ru/extracurricular-activities https://nsportal.ru/nachalnaya-shkola/raznoe/2023/06/08/orlyata-rossii-trek-erudit
4.	Орлёнок–Мастер	12 ч	https://orlyatarussia.ru/library/29 https://schooluiop.obrvrn.ru/life/news/190021/682575/?ysclid=llokep8qay493518882
5.	Орлёнок –Доброволец	8 ч	https://orlyatarussia.ru/library/29https://disk.yandex.ru/i/HtStTVg3Hu_A0Q https://podari-zhizn.ru/ru/give-help/pomoch-po-drugomu/korobka-hrabrosti
6.	Орлёнок –Спортсмен	8 ч	https://orlyatarussia.ru/library/29https://disk.yandex.ru/i/-5WnFzicng7-3A https://disk.yandex.ru/i/-5WnFzicng7-3A
7.	Орлёнок–Эколог	10 ч	https://orlyatarussia.ru/library/29https://disk.yandex.ru/i/4eXrBQbjSxzKLQ
8.	Орлёнок – Хранитель историческойпамяти	8 ч	https://orlyatarussia.ru/library/29 http://www.multirussia.ru/
9.	Подведениеитогов	4 ч	https://orlyatarussia.ru/library/29
	Итого:	**68ч**	

3класс

№ п\п	Тема раздела	Кол-во часов	Электронные(цифровые)образовательные ресурсы
1.	Старт программы	2 ч	https://orlyatarussia.ru/library/29https://disk.yandex.ru/i/HQghg12WMehcrghttps://disk.yandex.ru/i/8khbkWjO4b3cKA https://disk.yandex.ru/i/6vKmOEimHyMqpg
2.	Орлёнок–Лидер	8 ч	https://orlyatarussia.ru/library/29 https://disk.yandex.ru/i/0MnRn3ZmSw-Nrg
3.	Орлёнок –Эрудит	8 ч	https://orlyatarussia.ru/library/29https://disk.yandex.ru/i/ld3fzaKCzO7K2Qhttps://disk.yandex.ru/i/QGodL8ju4KKiig
4.	Орлёнок–Мастер	12 ч	https://orlyatarussia.ru/library/29
5.	Орлёнок –Доброволец	8 ч	https://orlyatarussia.ru/library/29https://disk.yandex.ru/i/q3yCn-0lIYsMXw https://disk.yandex.ru/i/BzgvMqmh7TplMw
6.	Орлёнок –Спортсмен	8 ч	https://orlyatarussia.ru/library/29 https://disk.yandex.ru/i/5HKPpR3Cw408nghttps://disk.yandex.ru/i/zWIkGfsKAGoEiw
7.	Орлёнок–Эколог	10 ч	https://orlyatarussia.ru/library/29 https://disk.yandex.ru/i/fmJIPguRXFAqcA
8.	Орлёнок – Хранитель исторической памяти	8 ч	https://orlyatarussia.ru/library/29 **http://www.multirussia.ru/index.php?id=34**
9.	Подведениеитогов	4 ч	https://orlyatarussia.ru/library/29
	Итого:	**68ч**	

4класс

№ п\п	Тема раздела	Кол-во часов	Электронные(цифровые)образовательные ресурсы
1.	Старт программы	2 ч	https://orlyatarussia.ru/library/29https://disk.yandex.ru/i/HQghg12WMehcrghttps://disk.yandex.ru/i/8khbkWjO4b3cKA https://disk.yandex.ru/i/6vKmOEimHyMqpg
2.	Орлёнок–Лидер	8 ч	https://orlyatarussia.ru/library/29https://disk.yandex.ru/i/0MnRn3ZmSw-Nrg
3.	Орлёнок –Эрудит	8 ч	https://orlyatarussia.ru/library/29 https://disk.yandex.ru/i/ld3fzaKCzO7K2Q https://disk.yandex.ru/i/QGodL8ju4KKiig
4.	Орлёнок–Мастер	12 ч	https://orlyatarussia.ru/library/29
5.	Орлёнок –Доброволец	8 ч	https://orlyatarussia.ru/library/29 https://disk.yandex.ru/i/q3yCn-0lIYsMXwhttps://disk.yandex.ru/i/BzgvMqmh7TplMw
6.	Орлёнок –Спортсмен	8 ч	https://orlyatarussia.ru/library/29 https://disk.yandex.ru/i/5HKPpR3Cw408nghttps://disk.yandex.ru/i/zWIkGfsKAGoEiw
7.	Орлёнок–Эколог	10 ч	https://orlyatarussia.ru/library/29 https://disk.yandex.ru/i/fmJIPguRXFAqcA
8.	Орлёнок – Хранитель историческойпамяти	8 ч	https://orlyatarussia.ru/library/29 **http://www.multirussia.ru/index.php?id=34**
9.	Подведениеитогов	4 ч	https://orlyatarussia.ru/library/29
	Итого:	**68ч**	

КАЛЕНДАРНО-ТЕМАТИЧЕСКОЕПЛАНИРОВАНИЕ

1 класс

№	Тема	Кол-во часов	Дата
ПодготовительныйэтапкучастиювПрограмме-4ч			
1.	Игроваяпрограмма«Играй,узнавай,найдидрузейв классе»	1	
2.	«Мыбудемдрузьямивклассе»	1	
3.	«Правиланастоящихдрузей»	1	
4.	ВводныйОрлятскийурок	1	
«Орлёнок–Эрудит»4ч.			
5.	«Ктотакойэрудит?»	1	
6.	«Всезнайка»	1	
7.	«Встречасинтереснымэрудитом– книгой»	1	
8.	«Подведёмитоги»	1	
«Орлёнок–Доброволец»4ч.			
9.	«Отсловак делу»	1	
10.	«Спешитьнапомощьбезвозмездно»	1	
11.	«Доброволец–этодоброесердце»	1	
12.	«Подведёмитоги»	1	
«Орлёнок–Мастер» 4ч.			
13.	«Мастер–это…»	1	

14.	«МастерскаяДедаМороза…»	1	
15.	«Классмастеров»	1	
16.	«Класснаяёлка»	1	
«Орлёнок–Спортсмен»4ч.			
17.	«Утромыначнёмсзарядки»	1	
18.	«Стозатейдлявсех друзей	1	
19.	«Весёлыестарты»	1	
20.	«Азбуказдоровья»	1	
«Орлёнок–Хранительисторическойпамяти»8ч.			
21.	«Орлёнок–хранительисторическойпамяти»	1	
22.	«Историяшколы–моя история»	1	
23.	«Походвмузей»	1	
24.	«Историческоечаепитие»	1	
25.	«ЭКОЛОГиЯ»	1	
26.	«Вгости кприроде»	1	
27.	«Мыдрузьяприроде»	1	
28.	«Орлята– экологи»	1	
«Орлёнок–Лидер»4ч.			
29.	«Лидер– это…»	1	

30.	«Яхочубыть лидером!»	1	
31.	«Скомандойдействую!»	1	
32.	«Мыдружныйкласс»	1	
Подведениеитогов2ч.			
33.	ПодведениеитоговучастиявПрограммевтекущем учебном году	1	
34.	Резерв	1	
ОБЩЕЕКОЛИЧЕСТВОЧАСОВПОПРОГРАММЕ		34	

2 класс

№	Тема	Кол-во часов	Дата
Стартпрограммы–2ч			
1.	Вводный«Орлятскийурок»	2	
Орлёнок–Лидер –8ч			
2.	Лидер– это…	2	
3.	Скомандойдействоватьготов.Верёвочныйкурс	2	
4.	Встречастем,ктоумеетвестизасобой	2	
5.	«Мыдружныйкласс!»	2	
Орлёнок–Эрудит–8ч			
6.	Ктотакой эрудит?	2	
7.	Развиваемся,играя!	2	
8.	Могубытьизобретателем	2	
9.	Встречасэрудитом«Хотимвсёзнать».Итогитрека «Настартеновых открытий»	2	
Орлёнок–Мастер-12ч			
10.	Мастер–это…	2	
11.	Отидеи–кделу!	2	
12.	КТД«Классныйтеатр	2	
13.	Мастер–этозвучитгордо!Путьвмастерство»– подводим итоги	2	
ИзнихнаПодведениепромежуточныхитогов-4ч.			

14.	Играпо итогам3-хтреков: «Орлёнок –Эколог» «Орлёнок –Эрудит» «Орлёнок –Мастер»	2	
15.	Играпо итогам3-хтреков: «Орлёнок –Эколог» «Орлёнок –Эрудит» «Орлёнок –Мастер»	2	
Орлёнок–Доброволец–8ч			
16.	Отсловакделу.	2	
17.	КТД«Создайхорошеенастроение»	2	
18.	КТД«Братьянашименьшие»	2	
19.	Добровольцембудьвсегда«Портретдобровольца»	2	
Орлёнок–Спортсмен–8ч			
20.	Утроначинай сзарядки–будешьтывсегдавпорядке!	2	
21.	Оспорт, ты – мир!	2	
22.	Спортивнаяигра«Урекордовнашиимена»	2	
23.	Быстрее!Выше!Сильнее!«Азбуказдоровья»	2	
Орлёнок–Эколог–8ч			

24.	ЭКОЛОГиЯ.Какимдолженбытьнастоящийэколог?	2	
25.	«Мойследнапланете»	2	
26.	Восхищаемсякрасивыммиром	2	
27.	«Шагаявбудущее–помнио планете»	2	
Орлёнок–Хранительисторическойпамяти–10ч			
28.	Орлёнок–Хранительисторическойпамяти.	2	
29.	Хранительсемейныхтрадиций	2	
30.	Кодекс«Орлёнка–Хранителя»	2	
31.	Историческоечаепитие	2	
32.	РасскажимнеоРоссии	2	
Подведениеитогов–4ч			
33.	Подведениеитоговучастиявпрограммевтекущем учебном году	2	
34.	Подведениеитоговучастиявпрограммевтекущем учебном году	2	
ОБЩЕЕКОЛИЧЕСТВОЧАСОВПОПРОГРАММЕ		68	

3 класс

№	Тема	Кол-во часов	Дата
Стартпрограммы–2ч			
1.	Вводный«Орлятскийурок»	2	
Орлёнок–Лидер–8ч			
2.	Лидер– это…Я могубытьлидером	2	
3.	«Вкомандерождаетсялидер»	2	
4.	КТД«Вместемысможемвсё»	2	
5.	«Мыдружныйкласс!	2	
Орлёнок–Эрудит–8ч			
6.	Ктотакойэрудит?Я–эрудит,аэтозначит…	2	
7.	«Игра–это полезнои интересно»	2	
8.	«Твори!Выдумывай!Пробуй!»	2	
9.	Встречасэрудитом«Хотимвсёзнать!»	2	
Орлёнок–Мастер12ч			
10.	Мастер–это…«Россиямастеровая»	2	
11.	«Вгости кмастерам»	2	
12.	«Мастер–этозвучит гордо!»	2	
13.	«Путьвмастерство»– подводимитоги	2	
ИзнихнаПодведениепромежуточныхитогов4ч.			
14.	Играпоитогам3-хтреков:«Орлёнок –Лидер» «Орлёнок –Эрудит»«Орлёнок–Мастер»	2	
15.	Играпоитогам3-хтреков:«Орлёнок –Лидер» «Орлёнок –Эрудит»«Орлёнок–Мастер»	2	
Орлёнок–Доброволец–8ч			
16.	Отсловакделу.«Спешитьнапомощьбезвозмездно!»	2	
17.	КТД«Подариулыбкумиру!»	2	

18.	«Доброволец–этодоброесердце»	2	
19.	«Портретдобровольца»	2	
Орлёнок–Спортсмен–8ч			
20.	«Движение–жизнь!»«ОсновыЗОЖ»	2	
21.	«Стозатейдлявсех друзей»	2	
22.	Спортивнаяигра«Книгарекордов»	2	
23.	«Встреча-подарок»	2	
Орлёнок–Эколог–8ч			
24.	ЭКОЛОГиЯ.«Странаэкологии»	2	
25.	КТД«Знаю,умею,действую»	2	
26.	Играпостанциям«Путешествиевприроду»	2	
27.	«Шагаявбудущее–помнио планете»	2	
Орлёнок–Хранительисторическойпамяти–10ч			
28.	«Орлёнок–Хранительисторическойпамяти»	2	
29.	«Традициимоейстраны»	2	
30.	«Знать,чтобыхранить»	2	
31.	КТД«Историястановитсяближе»	2	
32.	«Я–хранитель,мы–хранители»	2	
Подведениеитогов–4ч			
33.	Подведениеитоговучастиявпрограммевтекущем учебном году	2	
34.	Подведениеитоговучастиявпрограммевтекущем учебном году	2	
ОБЩЕЕКОЛИЧЕСТВОЧАСОВПОПРОГРАММЕ		68	

4 класс

№	Тема	Кол-во Часов	Дата
Стартпрограммы–2ч			
1.	Вводный«Орлятскийурок».	2	
Орлёнок–Лидер–8ч			
2.	Лидер– это…Я могубытьлидером.	2	
3.	«Вкомандерождаетсялидер».	2	
4.	КТД«Вместемысможемвсё».	2	
5.	«Мыдружныйкласс!	2	
Орлёнок–Эрудит–8ч			
6.	Ктотакойэрудит?Я–эрудит,аэтозначит…	2	
7.	«Игра–это полезнои интересно»	2	
8.	«Твори!Выдумывай!Пробуй!»	2	
9.	Встречасэрудитом«Хотимвсёзнать!»	2	
Орлёнок–Мастер12ч			
10.	Мастер–это…«Россиямастеровая»	2	
11.	«Вгости кмастерам»	2	
12.	«Мастер–этозвучит гордо!»	2	
13.	«Путьвмастерство»– подводимитоги	2	
ИзнихнаПодведениепромежуточныхитогов4ч.			
14.	Играпоитогам3-хтреков:«Орлёнок –Лидер» «Орлёнок –Эрудит»«Орлёнок–Мастер»	2	
15.	Играпоитогам3-хтреков:«Орлёнок –Лидер» «Орлёнок –Эрудит»«Орлёнок–Мастер»	2	
Орлёнок–Доброволец–8ч			
16.	Отсловакделу.«Спешитьнапомощьбезвозмездно!»	2	
17.	КТД«Подариулыбкумиру!»	2	

18.	«Доброволец–этодоброесердце»	2	
19.	«Портретдобровольца»	2	
Орлёнок–Спортсмен–8ч			
20.	«Движение–жизнь!»«ОсновыЗОЖ»	2	
21.	«Стозатейдлявсех друзей»	2	
22.	Спортивнаяигра«Книгарекордов»	2	
23.	«Встреча-подарок»	2	
Орлёнок–Эколог–8ч			
24.	ЭКОЛОГиЯ.«Странаэкологии»	2	
25.	КТД«Знаю,умею,действую»	2	
26.	Играпостанциям«Путешествиевприроду»	2	
27.	«Шагаявбудущее–помнио планете»	2	
Орлёнок–Хранительисторическойпамяти–10ч			
28.	«Орлёнок–Хранительисторическойпамяти»	2	
29.	«Традициимоейстраны»	2	
30.	«Знать,чтобыхранить»	2	
31.	КТД«Историястановитсяближе»	2	
32.	«Я–хранитель,мы–хранители»	2	
Подведениеитогов–4ч			
33.	Подведениеитоговучастиявпрограммевтекущем учебном году	2	
34.	Подведениеитоговучастиявпрограммевтекущем учебном году	2	
ОБЩЕЕКОЛИЧЕСТВОЧАСОВПОПРОГРАММЕ		68	

2.2.3. Рабочая программа курса внеурочной деятельности «Здоровейка»

СОДЕРЖАНИЕ

1. Пояснительная записка
1.1.Введение
1.2.Цели и задачи обучения, воспитания и развития детей по спортивно-оздоровительному направлению внеурочной деятельности
1.3.Межпредметные связи программы внеурочной деятельности
1.4.Особенности реализации программы внеурочной деятельности: форма, режим и место проведения занятий, виды деятельности
1.5Количество часов программы внеурочной деятельности и их место в учебном плане
2. Планируемые результаты освоения обучающимися программы внеурочной деятельности
2.1.Требования к знаниям и умениям, которые должны приобрести обучающиеся в процессе реализации программы внеурочной деятельности
2.2.Формы учета знаний, умений, система контролирующих материалов для оценки планируемых результатов освоения программы внеурочной деятельности
3. Литература
4. Учебный план
4.1.Учебный план 1 класс
4.2.Учебно- тематический план 1 класс
4.3.Учебный план 2 класс
4.4.Учебно- тематический план 2 класс
4.5.Учебный план 3 класс
4.6.Учебно- тематический план 3 класс
4.7.Учебный план 4 класс
4.8.Учебно- тематический план 4 класс
5. Приложение
5.1.Тестовый материал

1. Пояснительная записка

1.1. Введение

Современное, быстро развивающееся образование, предъявляет высокие требования к обучающимся и их здоровью. Тем самым, обязывая образовательное учреждение создавать условия, способствующие сохранению и укреплению здоровья, формированию ценностного отношения обучающихся к собственному здоровью и здоровью окружающих. При этом здоровье рассматривается как сложный, многоуровневый феномен, включающий в себя физиологический, психологический и социальный аспекты. Именно образовательное учреждение призвано вооружить ребенка индивидуальными способами ведения здорового образа жизни, нивелируя негативное воздействие социального окружения.

Приоритетность проблемы сохранения и укрепления здоровья обучающихся нашла отражение в многочисленных исследованиях ученых. Это подчеркивает необходимость формирования у обучающихся мотивации на ведение здорового образа жизни через организацию культурной здоровьесберегающей практики детей, через деятельные формы взаимодействия, в результате которых только и возможно становление здоровьесберегающей компетентности.

Программа внеурочной деятельности по спортивно-оздоровительному направлению «Здоровейка» включает в себя знания, установки, личностные ориентиры и нормы поведения, обеспечивающие сохранение и укрепление физического и психического здоровья. Данная программа является комплексной программой по формированию культуры здоровья обучающихся, способствующая познавательному и эмоциональному развитию ребенка, достижению планируемых результатов освоения основной образовательной программы начального общего образования.

Программа внеурочной деятельности по спортивно-оздоровительному направлению «Здоровейка» направлен на нивелирование следующих школьных факторов риска: школьные страхи, большие учебные нагрузки и трудности в усвоении школьной программы, интенсификация учебного процесса, адаптация первоклассников. Только наличие системы работы по формированию культуры здоровья и здорового образа жизни позволит сохранить здоровье обучающихся в дальнейшем.

Нормативно-правовой и документальной базой программы внеурочной деятельности по формированию культуры здоровья обучающихся на ступени начального общего образования являются:

- Закон Российской Федерации «Об образовании»;
- Федеральный государственный образовательный стандарт начального общего образования;
- Постановление Правительства Российской Федерации от 23.03.2001 №224 «О проведении эксперимента по совершенствованию структуры и содержания общего образования» в части сохранения и укрепления здоровья школьников.
- О недопустимости перегрузок обучающихся в начальной школе (Письмо МО РФ № 220/11-13 от 20.02.1999);
- Гигиенические требования к условиям реализации основной образовательной программы начального общего образования (2009 г.);

В нашей школе за последние годы накоплен опыт реализации здоровьесберегающего сопровождения, регулярно проводится мониторинг здоровья. На основании мониторинга можно констатировать, что с каждым годом растет заболеваемость обучающихся, особенно начальных классов. Наиболее часто отмечаются случаи ухудшения зрения, заболевания желудочно-кишечного тракта, печени, нарушения со стороны опорно-двигательного аппарата, ожирение.

Принимая в расчёт динамику состояния здоровья обучающихся в нашей школе, на заседании методического совета принято решение по проектированию комплексной

программы внеурочной деятельности по спортивно-оздоровительному направлению «Здоровейка» для обучающихся 1-4 классов, реализация которой будет нивелировать негативное воздействие школьных факторов риска на здоровье обучающихся начальной школы.

1.2. Цели и задачи обучения, воспитания и развития детей по спортивно-оздоровительному направлению внеурочной деятельности

Программа внеурочной деятельности по спортивно-оздоровительному направлению «Здоровейка» может рассматриваться как одна из ступеней к формированию культуры здоровья и неотъемлемой частью всего воспитательно-образовательного процесса в школе. Основная идея программы заключается в мотивации обучающихся на ведение здорового образа жизни, в формировании потребности сохранения физического и психического здоровья как необходимого условия социального благополучия и успешности человека.

Данная программа направлена на формирование, сохранение и укрепление здоровья младших школьников, в основу, которой положены культурологический и личностноориентированный подходы. Содержание программы раскрывает механизмы формирования у обучающихся ценности здоровья на ступени начального общего образования и спроектирована с учётом нивелирования вышеперечисленных школьных факторов риска, оказывающих существенное влияние на состояние здоровья младших школьников.

Программа внеурочной деятельности по спортивно-оздоровительному направлению «Здоровейка» носит образовательно-воспитательный характер и направлена на осуществление следующих **целей**:

- формировать установки на ведение здорового образа жизни и коммуникативные навыки, такие как, умение сотрудничать, нести ответственность за принятые решения;
- развивать навыки самооценки и самоконтроля в отношении собственного здоровья;
- обучать способам и приемам сохранения и укрепления собственного здоровья.

Цели конкретизированы следующими **задачами:**

1. ***Формирование:***
   - представлений о: факторах, оказывающих влияющих на здоровье; правильном (здоровом) питании и его режиме; полезных продуктах; рациональной организации режима дня, учёбы и отдыха; двигательной активности; причинах возникновения зависимостей от табака, алкоголя и других психоактивных веществ, их пагубном влиянии на здоровье; основных компонентах культуры здоровья и здорового образа жизни; влиянии эмоционального состояния на здоровье и общее благополучие;
   - навыков конструктивного общения;
   - потребности безбоязненно обращаться к врачу по вопросам состояния здоровья, в том числе связанным с особенностями роста и развития;
2. ***Обучение:***
   - осознанному выбору модели поведения, позволяющей сохранять и укреплять здоровье;
   - правилам личной гигиены, готовности самостоятельно поддерживать своё здоровье;
   - элементарным навыкам эмоциональной разгрузки (релаксации);
   - упражнениям сохранения зрения.

Цели и задачи программы внеурочной деятельности по спортивно-оздоровительному направлению «Здоровейка» соответствуют целям и задачам основной образовательной программы, реализуемой в МКОУ КоченёвскаяСОШ, что подтверждено текстом далее.

Целью реализации основной образовательной программы начального общего образования является обеспечение планируемых результатов по достижению выпускником начальной общеобразовательной школы целевых установок, знаний, умений, навыков и компетенций, определяемых личностными, семейными, общественными, государственными потребностями и возможностями ребёнка младшего школьного возраста, индивидуальными особенностями его развития и состояния здоровья.

Выстраивая предполагаемый образ выпускника школы, мы исходим из того, что он представляет собой динамическую систему, которая постоянно изменяется, самосовершенствуется, наполняясь новым содержанием. А значит, образ выпускника- это не конечный результат, не итог в развитии личности, а тот базовый уровень, развитию и становлению которого должна максимально способствовать школы.

Следовательно, выпускник младших классов школы как современного образовательного учреждения должен иметь устойчивый интерес к учению, наблюдательность, осведомленность, применять знания на практике, быть исполнительным, уверенным, инициативным, добросовестным, заботливым, аккуратным, правдимым, креативным, инициативным, чувствовать доброту, иметь привычку к режиму, навыки гигиены, уметь согласовывать личное и общественное, иметь навыки самоорганизации, открытый внешнему миру.

В соответствии с ФГОС на ступени начального общего образования решаются следующие **задачи**:

- становление основ гражданской идентичности и мировоззрения обучающихся;
- формирование основ умения учиться и способности к организации своей деятельности: принимать, сохранять цели и следовать им в учебной деятельности, планировать свою деятельность, осуществлять ее контроль и оценку, взаимодействовать с педагогом и сверстниками в учебном процессе;
- духовно-нравственное развитие и воспитание обучающихся, предусматривающее принятие ими моральных норм, нравственных установок, национальных ценностей;
- укрепление физического и духовного здоровья обучающихся.

Цель и задачи реализации основной образовательной программы учреждения не противоречат цели и задачам ВОП школы согласно Программы развития ОУ.

Соответствие целей и задач программы внеурочной деятельности по спортивно-оздоровительному направлению «Здоровейка» целям и задачам основной образовательной программы учреждения будет способствовать осуществлению пролонгированного эффекта от ее реализации в педагогической практике.

1.3. Межпредметные связи программы внеурочной деятельности

Программа внеурочной деятельности по спортивно-оздоровительному направлению «Здоровейка» носит комплексный характер, что отражено в межпредметных связях с такими учебными дисциплинами как: литературное чтение, окружающий мир, технология, изобразительное искусство, физическая культура, музыка.

Таблица №1.

Межпредметные связи программы внеурочной деятельности

предмет	**содержание учебной дисциплины**	**Содержание программы «Здоровейка»**
Литературное чтение	Чтение произведений Ю.Тувима, русских народных сказок, сказка «Колобок». Устное народное творчество.	Просмотр кукольных спектаклей. Подбор пословиц и поговорок.

Окружающий мир	Сезонные изменения в природе. Организм человека. Опора тела и движение. Наше питание.	Экскурсия «У природы нет плохой погоды». Осанка – это красиво. Умеем ли мы питаться.
Технология	От замысла к результату. Технологические операции.	Изготовление овощей и фруктов из солёного теста.
Изобразительное искусство	Мир фантазии.	Мир эмоций и чувств. Выставка рисунков «Какие чувства вызвала музыка».
Физическая культура	Отличие физических упражнений от обыденных. Эстафеты по преодолению препятствий.	Зачем нужна зарядка по утрам? Разучиваем комплекс утренней зарядки. День здоровья «Дальше, быстрее, выше».
Музыка	Выразительность музыкальной интонации.	Мир эмоций и чувств. Прослушивание музыкальных композиций : Бетховина, Шопен, Штрауса, Глинки и т.д.

Не менее значимым при развитии здоровьесберегающей среды учреждения является состояние и перспективы обогащения материально-технической базы наглядными пособиями, техническими средствами обучения, а также обеспечение и поддержка состояния экологической комфортности среды школьных помещений, в которых дети проводят значительную часть дня.

Для реализации программы «Здоровейка» необходима материально-техническая база:

1. ***Учебные пособия:***
- натуральные пособия (реальные объекты живой и неживой природы,): овощи, фрукты, вода, аптечка, вид грибов, зубные щетки, и др.;
- изобразительные наглядные пособия (рисунки, схематические рисунки, схемы, таблицы): картины русских художников; плакаты: «Мое тело», «Правильно чистим зубы», «Комплекс упражнений утренней гимнастики», «Первая помощь при порезе», «Пропаганда здорового образа жизни», «Этикет», «Правильная осанка», «Гимнастика для глаз»; схемы: витаминная тарелка, профилактика инфекционных заболеваний и др.;
- измерительные приборы: весы, часы и их модели.

2. ***Оборудование для демонстрации мультимедийных презентаций:*** компьютер, мультимедийный проектор, DVD, и др.

Подобная связь содержания программы внеурочной деятельности с учебной деятельностью обеспечивает единство учебной и внеучебной деятельности, что позволит сформировать у обучающихся не только мотивацию на ведение здорового образа, а будет способствовать формированию знаний о социальной, психологической и соматической составляющей здоровье и уверенности в необходимости заботы о собственном здоровье.

1.4. Особенности реализации программы внеурочной деятельности: форма, режим и место проведения занятий, виды деятельности

Программа внеурочной деятельности по спортивно-оздоровительному направлению «Здоровейка» предназначена для обучающихся 1-4 классов. Именно принадлежность к внеурочной деятельности определяет режим проведения, а именно все занятия по внеурочной деятельности проводятся после всех уроков основного расписания, продолжительность соответствует рекомендациям СанПиН, т. е. 35 минут.

Занятия проводятся в учебном кабинете, закрепленном за классом, приветствуется проведение занятий в специально оборудованном учебном кабинете. Курс может вести как классный руководитель, так и любой другой учитель начальных классов.

Здоровьесберегающая организация образовательного процесса предполагает использование форм и методов обучения, адекватных возрастным возможностям младшего школьника

Таблица №2.

формы проведения занятия и виды деятельности	**тематика**
игры	Мы весёлые ребята , быть здоровыми хотим , все болезни победим “Я б в спасатели пошел” «Остров здоровья» «Состояние экологии и её влияние на организм человека»
беседы	Полезные и вредные продукты Гигиена правильной осанки «Доброречие» Мой внешний вид –залог здоровья Как питались в стародавние времена и питание нашего времени Мода и школьные будни Как защититься от простуды и гриппа
тесты и анкетирование	Чему мы научились за год. «Правильно ли вы питаетесь?» Чему мы научились и чего достигли«Что мы знаем о здоровье» «Умеете ли вы вести здоровый образ жизни» «Мои отношения к одноклассникам» «Умеете ли вы вести здоровый образ жизни»
круглые столы	«Как сохранять и укреплять свое здоровье» Мир моих увлечений
школьные конференции	В мире интересного
просмотр тематических видеофильмов	«Как сохранить и укрепить зрение» «Быстрое развитие памяти» «Человек» «Мышление и мы» Клещевой энцефалит Вредные и полезные растения.
экскурсии	«Сезонные изменения и как их принимает человек» «Природа – источник здоровья» «У природы нет плохой погоды»
дни здоровья, спортивные мероприятия	«Дальше, быстрее, выше» «Хочу остаться здоровым» . «За здоровый образ жизни»
конкурсы рисунков, плакатов, мини-	В здоровом теле здоровый дух

сочинений, выпуск газет, листовок	«Моё настроение» Вредные и полезные растения. Выставка рисунков «Какие чувства вызвала музыка» «Продукты для здоровья» «Мы за здоровый образ жизни» «Нет курению!» Выпуск плакатов «Продукты для здоровья»
решение ситуационных задач	Культура питания. Этикет. Лесная аптека на службе человека Вредные привычки
театрализованные представления, кукольный театр	Кукольный театр Стихотворение «Ручеёк» Кукольный спектакль К. Чуковский «Мойдодыр» Спектакль С. Преображенский «Капризка» Спектакль «Спеши делать добро»
участие в районном конкурсах «Разговор о правильном питании»	«Разговор о правильном питании» «Вкусные и полезные вкусности» «Хлеб всему голова» «Что даёт нам море»

Подобная реализация программы внеурочной деятельности по спортивно-оздоровительному направлению «Здоровейка» соответствует возрастным особенностям обучающихся, способствует формированию личной культуры здоровья обучающихся через организацию здоровьесберегающих практик.

1.5. Количество часов программы внеурочной деятельности и их место в учебном плане

Программа внеурочной деятельности по спортивно-оздоровительному направлению «Здоровейка» предназначен для обучающихся 1-4 классов, с учётом реализации её учителями начальных классов, занимающихся вопросами обучения здоровому образу жизни с детьми в возрасте от 7 до 11 лет. Данная программа составлена в соответствии с возрастными особенностями обучающихся и рассчитана на проведение 1 часа в неделю: 1 класс — 33 часа в год, 2-4 классы -34 часа в год. Программа построена на основании современных научных представлений о физиологическом, психологическом развитии ребенка этого возраста, раскрывает особенности соматического, психологического и социального здоровья.

Программа внеурочной деятельности по спортивно-оздоровительному направлению «Здоровейка» состоит из 7 разделов:

- «Вот мы и в школе»: личная гигиена, значение утренней гимнастики для организма;
- «Питание и здоровье»: основы правильного питания, гигиенические навыки культуры поведения во время приема пищи, кулинарные традиции современности и прошлого;
- «Моё здоровье в моих руках»: влияние окружающей среды на здоровье человека, чередование труда и отдыха, профилактика нарушений зрения и опорно-двигательного аппарата;
- «Я в школе и дома»: социально одобряемые нормы и правила поведения обучающихся в образовательном учреждении, гигиена одежды, правила хорошего тона;
- «Чтоб забыть про докторов»: закаливание организма;

- «Я и моё ближайшее окружение»: развитие познавательных процессов, значимые взрослые, вредные привычки, настроение в школе и дома;
- «Вот и стали мы на год взрослей»: первая доврачебная помощь в летний период, опасности летнего периода.

В содержании программы перечисленные разделы возобновляются на протяжении четырех лет, что способствует обобщению, расширению и систематизации знаний о здоровье, закреплению социально одобряемой модели поведения обучающихся. Подобное содержание отражает взаимосвязь всех компонентов здоровья, подчеркивания взаимное влияние интеллектуальных способностей, коммуникативных умений, потребности в соблюдении личной гигиены, необходимости закаливания и правильного питания, эмоционального отношения к деятельности, умения оказывать первую доврачебную помощь на пропедевтическом уровне на общее благополучие человека и его успешность в различного рода деятельности.

Программа внеурочной деятельности по спортивно-оздоровительному направлению «Здоровейка», предполагает обучение на двух основных уровнях: первый - информативный, который заключается в изучении правил и закономерностей здорового образа жизни; второй — поведенческий, позволяющий закрепить социально одобряемые модели поведения.

Программа внеурочной деятельности по спортивно-оздоровительному направлению «Здоровейка» состоит из четырёх частей:

- 1 класс «Первые шаги к здоровью»: первичное ознакомление со здоровым образом жизни, формирование потребности в личной гигиене, ознакомление с витаминами и продуктами их содержащими.
- 2 класс «Если хочешь быть здоров»: культура питания и этикет, понятие об иммунитете, закаливающие процедуры, ознакомление с лекарственными и ядовитыми растениями нашего края.
- 3 класс «По дорожкам здоровья»: интеллектуальные способности, личная гигиена и здоровье, понятие о микробах, вредные привычки и их профилактика, применение лекарственных растений в профилактических целях.
- 4 класс «Я, ты, он, она - мы здоровая семья»: формирование у обучающихся чувства ответственности за свое здоровье, мода и гигиена школьной одежды, профилактика вредных привычек, культура эмоций и чувств.

Содержание программы внеурочной деятельности по спортивно-оздоровительному направлению «Здоровейка» отражает социальную, психологическую и соматическую характеристику здоровья. Реализация данной программы в рамках внеурочной деятельности соответствует предельно допустимой нагрузке обучающихся начальной школы.

2. Планируемые результаты освоения обучающимися программы внеурочной деятельности

В процессе обучения и воспитания собственных установок, потребностей в значимой мотивации на соблюдение норм и правил здорового образа жизни, культуры здоровья у обучающихся формируются познавательные, личностные, регулятивные, коммуникативные универсальные учебные действия.

Основная образовательная программа учреждения предусматривает достижение следующих результатов образования:

- личностные результаты — готовность и способность обучающихся к саморазвитию, сформированность мотивации к учению и познанию, ценностно-смысловые установки выпускников начальной школы, отражающие их индивидуально-личностные позиции, социальные компетентности, личностные качества; сформированность основ российской, гражданской идентичности;

- метапредметные результаты — освоенные обучающимися универсальные учебные действия (познавательные, регулятивные и коммуникативные);
- предметные результаты — освоенный обучающимися в ходе изучения учебных предметов опыт специфической для каждой предметной области деятельности по получению нового знания, его преобразованию и применению, а также система основополагающих элементов научного знания, лежащая в основе современной научной картины мира.

Личностными результатами программы внеурочной деятельности по спортивно-оздоровительному направлению «Здоровейка» является формирование следующих умений:

- ***Определять*** и ***высказывать*** под руководством учителя самые простые и общие для всех людей правила поведения при сотрудничестве (этические нормы);
- В предложенных педагогом ситуациях общения и сотрудничества, опираясь на общие для всех простые правила поведения, ***делать выбор,*** при поддержке других участников группы и педагога, как поступить.

Метапредметными результатами программы внеурочной деятельности по спортивно-оздоровительному направлению «Здоровейка» - является формирование следующих универсальных учебных действий (УУД):

1. Регулятивные УУД:

- ***Определять*** *и* ***формулировать*** цель деятельности на уроке с помощью учителя.
- ***Проговаривать*** последовательность действий на уроке.
- Учить ***высказывать*** своё предположение (версию) на основе работы с иллюстрацией, учить ***работать*** по предложенному учителем плану.
- Средством формирования этих действий служит технология проблемного диалога на этапе изучения нового материала.
- Учиться совместно с учителем и другими учениками ***давать*** эмоциональную ***оценку*** деятельности класса на уроке.
- Средством формирования этих действий служит технология оценивания образовательных достижений (учебных успехов).

2. Познавательные УУД:

- Делать предварительный отбор источников информации: ***ориентироваться*** в учебнике (на развороте, в оглавлении, в словаре).
- Добывать новые знания: ***находить ответы*** на вопросы, используя учебник, свой жизненный опыт и информацию, полученную на уроке.
- Перерабатывать полученную информацию: ***делать*** выводы в результате совместной работы всего класса.
- Преобразовывать информацию из одной формы в другую: составлять рассказы на основе простейших моделей (предметных, рисунков, схематических рисунков, схем); находить и формулировать решение задачи с помощью простейших моделей (предметных, рисунков, схематических рисунков).
- Средством формирования этих действий служит учебный материал и задания учебника, ориентированные на линии развития средствами предмета.

3. Коммуникативные УУД*:*

- Умение донести свою позицию до других: оформлять свою мысль в устной и письменной речи (на уровне одного предложения или небольшого текста).
- ***Слушать*** и ***понимать*** речь других.
- Средством формирования этих действий служит технология проблемного диалога (побуждающий и подводящий диалог).
- Совместно договариваться о правилах общения и поведения в школе и следовать им.
- Учиться выполнять различные роли в группе (лидера, исполнителя, критика).
- Средством формирования этих действий служит организация работы в парах и малых группах (в приложении представлены варианты проведения уроков).

Оздоровительные результаты программы внеурочной деятельности:

- осознание обучающимися необходимости заботы о своём здоровье и выработки форм поведения, которые помогут избежать опасности для жизни и здоровья, а значит, произойдет уменьшение пропусков по причине болезни и произойдет увеличение численности обучающихся, посещающих спортивные секции и спортивно-оздоровительные мероприятия;
- социальная адаптация детей, расширение сферы общения, приобретение опыта взаимодействия с окружающим миром.

Первостепенным результатом реализации программы внеурочной деятельности будет сознательное отношение обучающихся к собственному здоровью во всем его проявлениях.

2.1. Требования к знаниям и умениям, которые должны приобрести обучающиеся в процессе реализации программы внеурочной деятельности

В ходе реализация программы внеурочной деятельности по спортивно-оздоровительному направлению «Здоровейка» обучающиеся должны **знать**:

- основные вопросы гигиены, касающиеся профилактики вирусных заболеваний, передающихся воздушно-капельным путем;
- особенности влияния вредных привычек на здоровье младшего школьника;
- особенности воздействия двигательной активности на организм человека;
- основы рационального питания;
- правила оказания первой помощи;
- способы сохранения и укрепление здоровья;
- основы развития познавательной сферы;
- свои права и права других людей;
- соблюдать общепринятые правила в семье, в школе, в гостях, транспорте, общественных учреждениях;
- влияние здоровья на успешную учебную деятельность;
- значение физических упражнений для сохранения и укрепления здоровья;
- знания о “полезных” и “вредных” продуктах, значение режима питания.

уметь:

- составлять индивидуальный режим дня и соблюдать его;
- выполнять физические упражнения для развития физических навыков;
- различать “полезные” и “вредные” продукты;
- использовать средства профилактики ОРЗ, ОРВИ, клещевой энцефалит;
- определять благоприятные факторы воздействующие на здоровье;
- заботиться о своем здоровье;
- находить выход из ситуаций, связанных с употреблением алкоголя, наркотиков, сигарет;
- применять коммуникативные и презентационные навыки;
- использовать навыки элементарной исследовательской деятельности в своей работе;
- оказывать первую медицинскую помощь при кровотечении, удушении, утоплении, обморожении, ожоге, травмах, тепловом и солнечном ударах;
- находить выход из стрессовых ситуаций;
- принимать разумные решения по поводу личного здоровья, а также сохранения и улучшения безопасной и здоровой среды обитания;
- адекватно оценивать своё поведение в жизненных ситуациях;
- отвечать за свои поступки;
- отстаивать свою нравственную позицию в ситуации выбора.

В результате реализации программы внеурочной деятельности по формированию культуры здоровья у обучающихся развиваются группы качеств: отношение к самому себе,

отношение к другим людям, отношение к вещам, отношение к окружающему миру. Благодаря тому, что содержание данной программы раскрывает все стороны здоровья, обучающиеся будут демонстрировать такие качества личности как: товарищество, уважение к старшим, доброта, честность, трудолюбие, бережливость, дисциплинированность, соблюдение порядка, любознательность, любовь к прекрасному, стремление быть сильным и ловким.

2.2. Формы учета знаний и умений, система контролирующих материалов для оценки планируемых результатов освоения программы внеурочной деятельности

Программа внеурочной деятельности по спортивно-оздоровительному направлению «Здоровейка», предполагает обучение на двух основных уровнях: первый - информативный, который заключается в изучении правил и закономерностей здорового образа жизни; второй — поведенческий, позволяющий закрепить социально одобряемые модели поведения.

Социально одобряемая модель поведение может быть выработана только в результате вовлечения обучающихся в здоровьесберегающие практики. Принимая во внимание этот факт, наиболее рациональным способом будет подведение итогов каждого изучаемого раздела в игровой форме, при организации коллективного творческого дела.

Учет знаний и умений для контроля и оценки результатов освоения программы внеурочной деятельности происходит путем архивирования творческих работ обучающихся, накопления материалов по типу «портфолио».

Контроль и оценка результатов освоения программы внеурочной деятельности зависит от тематики и содержания изучаемого раздела. Продуктивным будет контроль в процессе организации следующих форм деятельности: викторины, творческие конкурсы, КВНы, ролевые игры, школьная научно-практическая конференция.

Подобная организация учета знаний и умений для контроля и оценки результатов освоения программы внеурочной деятельности будет способствовать формированию и поддержанию ситуации успеха для каждого обучающегося, а также будет способствовать процессу обучения в командном сотрудничестве, при котором каждый обучающийся будет значимым участником деятельности.

3. Литература

1. Антропова, М.В., Кузнецова, Л.М. Режим дня школьника. М.: изд. Центр «Вентана-граф». 2002.- 205 с.
2. Бабкина, Н.В. О психологической службе в условиях учебно-воспитательного комплекса // Начальная школа – 2001 – № 12 – С. 3–6.
3. Дереклеева, Н.И. Двигательные игры, тренинги и уроки здоровья: 1-5 классы. – М.: ВАКО, 2007 г. - / Мастерская учителя.
4. Дереклеева, Н.И. Справочник классного руководителя: 1-4 классы / Под ред. И.С. Артюховой. – М.: ВАКО, 2007 г., - 167 с. (Педагогика. Психология. Управление.)
5. Захаров. А.Н. Как предупредить отклонения в поведении детей. М. 2005. - 85 с.
6. Карасева, Т.В. Современные аспекты реализации здоровьесберегающих технологий // Начальная школа – 2005. – № 11. – С. 75–78.
7. Ковалько, В.И. Здоровьесберегающие технологии в начальной школе [Текст] : 1-4 классы / В.И. Ковалько. – М. : Вако, 2004. – 124 с.
8. Ковалько, В.И. Школа физкультминуток (1-11 классы): Практические разработки физкультминуток, гимнастических комплексов, подвижных игр для младших школьников. – М.: ВАКО, 2007 г. – / Мастерская учителя.
9. Невдахина, З.И. Дополнительное образование: сборник авторских программ / ред.-сост. З.И. Невдахина. - Вып. 3.- М.: Народное образование; Ставрополь: Ставропольсервисшкола, 2007. – 134 с.
10. Патрикеев, А.Ю. Подвижные игры.1-4 класса. М.: Вако, 2007. - 176с. - / Мозаика детского отдыха.
11. Синягина, Н.Ю. Как сохранить и укрепить здоровье детей: психологические установки и упражнения [Текст] / Н.Ю. Синягина, И.В. Кузнецова. – М.: Владос, 2003. – 112 с.
12. Смирнов, Н.К. Здоровьесберегающие образовательные технологии в работе учителя и Школы. М.: АРКТИ, 2003. – 268 с.
13. Степанова, О.А. Оздоровительные технологии в начальной школе. // Начальная школа, №1 - 2003, с.57.
14. Якиманская, И.С. Личностно-ориентированное обучение. – М.: 1991. – 120 с.

УЧЕБНЫЙ ПЛАН
«Здоровейка»
1 класс
«Первые шаги к здоровью»

Цель: первичное ознакомление со здоровым образом жизни, формирование потребности в личной гигиене, ознакомление с витаминами и продуктами их содержащими.
Категория слушателей: обучающиеся 1 класса
Срок обучения:1 год
Режим занятий: 1 час в неделю, 33 часа в год

№ п/п	Наименование разделов и дисциплин	Всего, час.	В том числе		Форма контроля
			лекции	практи-ческие занятия	
I	Введение «Вот мы и в школе».	4	1	3	праздник
II	Питание и здоровье	5	3	2	викторина
III	Моё здоровье в моих руках	7	3	4	Викторина
IV	Я в школе и дома	6	3	3	Игра - викторина
V	Чтоб забыть про докторов	4	1	3	Круглый стол
VI	Я и моё ближайшее окружение	3	1	2	Ролевая игра
VII	«Вот и стали мы на год взрослей»	4	2	2	Диагностика
	Итого:	33	14	19	

УЧЕБНО – ТЕМАТИЧЕСКИЙ ПЛАН
1 класс
«Первые шаги к здоровью»

Цель:
первичное ознакомление со здоровым образом жизни, формирование потребности в личной гигиене, ознакомление с витаминами и продуктами их содержащими.

Категория слушателей: обучающиеся 1 класса
Срок обучения: 1 года
Режим занятий: 1 час в неделю(33 часа)

№ п/п	Наименование разделов и дисциплин	Всего, час.	лекции	практ-ческие занятия
I	***Введение «Вот мы и в школе».***	4	1	2
1.1	Дорога к доброму здоровью	1		1
1.2	Здоровье в порядке- спасибо зарядке	1		1
1.3	В гостях у Мойдодыра Кукольный спектакль К. Чуковский «Мойдодыр»	1	1	

1.4	Праздник чистоты «К нам приехал Мойдодыр»	1		
II	***Питание и здоровье***	5	3	2
2.1	Витаминная тарелка на каждый день. Конкурс рисунков «Витамины наши друзья и помощники»	1	1	
2.2	Культура питания Приглашаем к чаю	1		1
2.3	Ю.Тувим «Овощи» (кукольный театр умеем ли мы правильно питаться)	1	1	
2.4	Как и чем мы питаемся		1	
2.5	Красный, жёлтый, зелёный	1		1
III	***Моё здоровье в моих руках***	7	3	4
3.1	Соблюдаем мы режим , быть здоровыми хотим	1	1	
3.2	Полезные и вредные продукты.	1	1	
3.3	Кукольный театр Стихотворение «Ручеёк»	1	1	
3.4	Экскурсия «Сезонные изменения и как их принимает человек»	1		1
3.5	Как обезопасить свою жизнь	1		1
3.6	День здоровья «Мы болезнь победим быть здоровыми хотим»	1		1
3.7	В здоровом теле здоровый дух	1		1
IV	***Я в школе и дома***	6	3	3
4.1	Мой внешний вид –залог здоровья	1	1	
4.2	Зрение – это сила	1	1	
4.3	Осанка – это красиво	1		1
4.4	Весёлые переменки	1		1
4.5	Здоровье и домашние задания	1	1	
4.6	Мы весёлые ребята, быть здоровыми хотим , все болезни победим	1		1
V	***Чтоб забыть про докторов***	4	1	3
5.1	“Хочу остаться здоровым”.	1	1	
5.2	Вкусные и полезные вкусности	1		1
5.3	День здоровья «Как хорошо здоровым быть»	1		1
5.4	«Как сохранять и укреплять свое здоровье»	1		1
VI	***Я и моё ближайшее окружение***	3	2	1
6.1	Моё настроение Передай улыбку по кругу. Выставка	1	1	

	рисунков «Моё настроение»			
6.2	Вредные и полезные привычки	1	1	
6.3	“Я б в спасатели пошел”	1		1
VII	***«Вот и стали мы на год взрослей»***	4	2	2
7.1	Опасности летом (просмотр видео фильма)	1	1	
7.2	Первая доврачебная помощь	1		1
7.3	Вредные и полезные растения. Кукольный театр: Русская народная сказка «Репка»	1	1	
7.4	Чему мы научились за год.	1		1
	Итого:	33	15	17

УЧЕБНЫЙ ПЛАН
«Здоровейка»
2 класс
«Если хочешь быть здоров»

Цель: культура питания и этикет, понятие об иммунитете, закаливающие процедуры, ознакомление с лекарственными и ядовитыми растениями нашего края.
Категория слушателей: обучающиеся 2 класса
Срок обучения: 1 год
Режим занятий: 1 час в неделю(34 часа)

№ п/п	Наименование разделов и дисциплин	Всего, час.	В том числе		Форма контроля
			лекции	практи-ческие занятия	
I	Введение «Вот мы и в школе».	4	1	3	КВН
II	Питание и здоровье	5	3	2	викторина
III	Моё здоровье в моих руках	7	3	2	За круглым столом
IV	Я в школе и дома	6	3	3	КВН
V	Чтоб забыть про докторов	4	1	3	«Разговор о правильном питании» конкурс
VI	Я и моё ближайшее окружение	4	2	2	Школьная научно – практическая конференция
VII	«Вот и стали мы на год взрослей»	4	2	2	Диагностика
	Итого:	34	16	18	

2 класс

«Если хочешь быть здоров»

Цель: культура питания и этикет, понятие об иммунитете, закаливающие процедуры, ознакомление с лекарственными и ядовитыми растениями нашего края.

Категория слушателей: обучающиеся 2 классов

Срок обучения: 1 год

Режим занятий: 1 час в неделю (34часа)

№ п/п	Наименование разделов и дисциплин	Всего, час.	В том числе			Форма контроля
			лекции	выездные занятия, стажировки, деловые игры	практи-ческие занятия	
I	***Введение «Вот мы и в школе».***	4	1		2	
1.1	Что мы знаем о ЗОЖ	1			1	
1.2	По стране Здоровейке	1			1	
1.3	В гостях у Мойдодыра	1	1			
1.4	Я хозяин своего здоровья	1			1	КВН
II	***Питание и здоровье***	5	3		2	
2.1	Правильное питание – залог здоровья Меню из трех блюд на всю жизнь.	1	1			
2.2	Культура питания. Этикет.	1			1	
2.3	Спектакль «Я выбираю кашу»	1	1			
2.4	«Что даёт нам море»		1			
2.5	Светофор здорового питания	1			1	виктори на
III	***Моё здоровье в моих руках***	7	4		3	
3.1	Сон и его значение для здоровья человека	1	1			
3.2	Закаливание в домашних условиях	1	1			
3.3	День здоровья «Будьте здоровы»	1	1			
3.4	Иммунитет	1			1	
3.5	Беседа “Как сохранять и укреплять свое здоровье”.	1			1	
3.6	Спорт в жизни ребёнка.	1	1			

3.7	Слагаемые здоровья	1			1	за круглым столом
IV	***Я в школе и дома***	6	3		3	
4.1	Я и мои одноклассники	1	1			
4.2	Почему устают глаза?	1	1			
4.3	Гигиена позвоночника. Сколиоз	1			1	
4.4	Шалости и травмы	1			1	
4.5	«Я сажусь за уроки» Переутомление и утомление	1	1			
4.6	Умники и умницы	1			1	КВН
V	***Чтоб забыть про докторов***	4	1		3	
5.1	С. Преображенский «Огородники»	1	1			
5.2	Как защитить себя от болезни.(Выставка рисунков)	1			1	круглый стол
5.3	День здоровья «Самый здоровый класс»	1			1	
5.4	«Разговор о правильном питании» Вкусные и полезные вкусности	1			1	городской конкурс
VI	***Я и моё ближайшее окружение***	4	2		2	
6.1	Мир эмоций и чувств.	1	1			
6.2	Вредные привычки	1	1			
6.3	«Веснянка»	1			1	
6.4	В мире интересного	1			1	Научно-практическая конференция
VII	***«Вот и стали мы на год взрослей»***	4	2		2	
7.1	Я и опасность.	1	1			
7.2	Чем и как можно отравиться. Кукольный спектакль А.Колобова «Красивые грибы»	1			1	
7.3	Первая помощь при отравлении	1	1			
7.4	Наши успехи и достижения	1			1	диагностика
	Итого:	34	16		18	

УЧЕБНЫЙ ПЛАН
«Здоровейка»
3 класс
«По дорожкам здоровья»

Цель: интеллектуальные способности, личная гигиена и здоровье, понятие о микробах, вредные привычки и их профилактика, применении лекарственных растений в профилактических целях.
Категория слушателей: обучающиеся 3 классов(34 часа).
Срок обучения: 1 год
Режим занятий: 1 час в неделю

№ п/п	Наименование разделов и дисциплин	Всего, час.	В том числе		Форма контроля
			лекции	практи-ческие занятия	
I	Введение «Вот мы и в школе».	4	1	3	праздник
II	Питание и здоровье	5	3	2	викторина
III	Моё здоровье в моих руках	7	3	4	
IV	Я в школе и дома	6	3	3	
V	Чтоб забыть про докторов	4	1	3	
VI	Я и моё ближайшее окружение	4	2	2	Соревнование
VII	«Вот и стали мы на год взрослей»	4	2	2	Диагностика
	Итого:	34	16	18	

УЧЕБНО – ТЕМАТИЧЕСКИЙ ПЛАН
«Здоровейка»
3 класс
«По дорожкам здоровья»

Цель: интеллектуальные способности, личная гигиена и здоровье, понятие о микробах, вредные привычки и их профилактика, применении лекарственных растений в профилактических целях.
Категория слушателей: обучающиеся 3 классов(34 часа)
Срок обучения: 1 год
Режим занятий: 1 час в неделю

№ п/п	Наименование разделов и дисциплин	Всего, час.	В том числе			Форма контроля
			лекции	выездные занятия, стажировки, деловые игры	практи-ческие занятия	
I	***Введение «Вот мы и в школе».***	4	1		2	
1.1	«Здоровый образ жизни, что это?»	1			1	
1.2	Личная гигиена	1			1	
1.3	В гостях у Мойдодыра	1	1			

1.4	«Остров здоровья»	1			1	Игра
II	***Питание и здоровье***	5	3		2	
2.1	Игра «Смак»	1	1			
2.2	Правильное питание –залог физического и психологического здоровья	1			1	
2.3	Вредные микробы	1	1			
2.4	Что такое здоровая пища и как её приготовить		1			
2.5	«Чудесный сундучок»	1			1	КВН
III	***Моё здоровье в моих руках***	7	4		3	
3.1	Труд и здоровье	1	1			
3.2	Наш мозг и его волшебные действия	1	1			
3.3	День здоровья «Хочу остаться здоровым»	1	1			
3.4	Солнце, воздух и вода наши лучшие друзья.	1			1	
3.5	Беседа “Как сохранять и укреплять свое здоровье”.	1			1	
3.6	Экскурсия «Природа – источник здоровья»	1	1			
3.7	«Моё здоровье в моих руках»	1			1	виктори на
IV	***Я в школе и дома***	6	3		3	
4.1	Мой внешний вид –залог здоровья	1	1			
4.2	«Доброречие»	1	1			
4.3	Спектакль С. Преображнский «Капризка»	1			1	
4.4	«Бесценный дар- зрение».	1			1	
4.5	Гигиена правильной осанки	1	1			
4.6	«Спасатели , вперёд!»	1			1	виктори и на
V	***Чтоб забыть про докторов***	4	1		3	
5.1	Шарль Перро «Красная шапочка»	1	1			
5.2	Движение это жизнь	1			1	
5.3	День здоровья	1			1	

	«Дальше, быстрее, выше»					
5.4	«Разговор о правильном питании» Вкусные и полезные вкусности	1			1	конкурс «Разго-вор о правиль-ном питании»
VI	***Я и моё ближайшее окружение***	4	2		2	
6.1	Мир моих увлечений	1	1			
6.2	Вредные привычки и их профилактика	1	1			
6.3	Добро лучше , чем зло, зависть, жадность. Кукольный спектакль А.С.Пушкин «Сказка о рыбаке и рыбке»	1			1	
6.4	В мире интересного.	1				Научно – практическая конференция
VII	***«Вот и стали мы на год взрослей»***	4	2		2	
7.1	Я и опасность.	1	1			
7.2	Лесная аптека на службе человека	1			1	
7.3	Игра «Не зная броду, не суйся в воду»	1	1			КВН
7.4	Чему мы научились и чего достигли	1			1	диагностика
	Итого:	34	16		18	

УЧЕБНЫЙ ПЛАН
«Здоровейка»
4 класс
«Я, ты, он, она - мы здоровая семья»

Цель: формирование чувства ответственности за свое здоровье, мода и гигиена школьной одежды, профилактика вредных привычек, культура эмоций и чувств.

Категория слушателей: обучающиеся 4 класса
Срок обучения: 1год
Режим занятий: 1 час в неделю

№ п/п	Наименование разделов и дисциплин	Всего, час.	В том числе		Форма контроля
			лекции	практи-ческие занятия	
I	Введение «Вот мы и в школе».	4	1	3	Круглый стол
II	Питание и здоровье	5	3	2	КВН
III	Моё здоровье в моих руках	7	4	3	Викторина

IV	Я в школе и дома	6	3	3	Игра-викторина
V	Чтоб забыть про докторов	4	1	3	«Разговор о правильном питании»
VI	Я и моё ближайшее окружение	4	2	2	Научно-практическая конференция
VII	«Вот и стали мы на год взрослей»	4	2	2	Диагностика Книга здоровья
	Итого:	34	16	18	

УЧЕБНО – ТЕМАТИЧЕСКИЙ ПЛАН
«Здоровейка»
4 класс
«Я, ты, он, она - мы здоровая семья»

Цель: формирование чувства ответственности за свое здоровье, мода и гигиена школьной одежды, профилактика вредных привычек, культура эмоций и чувств.
Категория слушателей: обучающиеся 4 классов
Срок обучения: 1 год
Режим занятий: 1 час в неделю

№ п/п	Наименование разделов и дисциплин	Всего, час.	В том числе			Форма контроля
			лекции	выездные занятия, стажировки, деловые игры	практи-ческие занятия	
I	***Введение «Вот мы и в школе».***	4	1		3	
1.1	«Здоровье и здоровый образ жизни»	1			1	
1.2	Правила личной гигиены	1			1	
1.3	Физическая активность и здоровье	1	1			
1.4	Как познать себя	1			1	За круглым столом
II	***Питание и здоровье***	5	3		2	
2.1	Питание необходимое условие для жизни человека	1	1			
2.2	Здоровая пища для всей семьи	1			1	

2.3	Как питались в стародавние времена и питание нашего времени	1	1			
2.4	Секреты здорового питания. Рацион питания		1			
2.5	«Богатырская силушка»	1			1	КВН
III	***Моё здоровье в моих руках***	7	4		3	
3.1	Домашняя аптечка	1	1			
3.2	«Мы за здоровый образ жизни»	1	1			
3.3	Марафон «Сколько стоит твоё здоровье»	1	1			
3.4	«Береги зрение с молоду».	1			1	
3.5	Как избежать искривления позвоночника	1			1	
3.6	Отдых для здоровья	1	1			
3.7	Умеем ли мы отвечать за своё здоровье	1			1	виктори на
IV	***Я в школе и дома***	6	3		3	
4.1	«Мы здоровьем дорожим – соблюдая свой режим»	1	1			
4.2	«Класс не улица ребята И запомнить это надо!»	1	1			
4.3	Кукольный спектакль «Спеши делать добро»	1			1	
4.4	Что такое дружба? Как дружить в школе?	1			1	
4.5	Мода и школьные будни	1	1			
4.6	Делу время , потехе час.	1			1	Игра - виктори на
V	***Чтоб забыть про докторов***	4	1		3	
5.1	Чтоб болезней не бояться, надо спортом заниматься	1	1			
5.2	День здоровья «За здоровый образ жизни»	1			1	
5.3	Кукольный спектакль Преображенский «Огородники»	1			1	
5.4	«Разговор о правильном питании» Вкусные и полезные вкусности	1			1	Городс-кой конкурс «Разго-вор о правиль-ном питании»

VI	***Я и моё ближайшее окружение***	4	2		2	
6.1	Размышление о жизненном опыте	1	1			
6.2	Вредные привычки и их профилактика	1	1			
6.3	Школа и моё настроение	1			1	
6.4	В мире интересного.	1				Научно – практическая конференция
VII	***«Вот и стали мы на год взрослей»***	4	2		2	
7.1	Я и опасность.	1	1			
7.2	Игра «Мой горизонт»	1			1	
7.3	Гордо реет флаг здоровья	1	1			
7.4	«Умеете ли вы вести здоровый образ жизни»	1			1	Диагностика. Книга здоровья
	Итого:	34	16		18	

ПРИЛОЖЕНИЕ

Тестовый материал

1 класс Тест «Правильно ли Вы питаетесь?»

1. Как часто в течение дня Вы питаетесь?

а) Три раза в день.
б) Два раза.
в) Один раз.

2. Всегда ли Вы завтракаете?

а) Всегда.
б) Не всегда.
в) Никогда.

3. Из чего состоит Ваш завтрак?

а) Каша и чай.
б) Мясное блюдо и чай.
в) Чай.

4. Часто ли Вы перекусываете между завтраком и обедом, обедом ужином?

а) Никогда.
б) Один-два раза в день.
в) Три раза и более.

5. Как часто Вы едите овощи, фрукты, салаты?

а) Три раза в день.
б) Один-два раза в день.
в) Два-три раза в неделю.

6. Как часто Вы едите жареную пищу?

а) Один раз в неделю.
б) Три-четыре раза в неделю.

в) Каждый день.

7. Как часто Вы едите выпечку?

а) Один раз в неделю.

б) Три-четыре раза в неделю.

в) Каждый день.

8. Что Вы намазываете на хлеб?

а) Маргарин.

б) Масло с маргарином.

в) Только масло.

9. Сколько раз в неделю Вы едите рыбу?

а) Три-четыре раза.

б) Один-два раза.

в) Один раз и реже.

10. Как часто Вы едите хлебобулочные изделия?

а) Менее трёх раз в неделю.

б) От 3 до 6 раз в неделю.

в) За каждой едой.

11. Сколько чашек чая или кофе выпиваете за день?

а) Одну-две.

б) От трёх до пяти.

в) Шесть и более.

12. Прежде чем приступить к употреблению в пищу мясного блюда, с мяса нужно:

а) убрать весь жир;

б) убрать часть жира;

в) оставить весь жир.

Ключ: а - 2 балла, 6-1 балл, в - 0 баллов.

Подсчитайте сумму баллов. Если Вы набрали:

0-13 баллов - будьте внимательны, есть опасность для здоровья;

14 -17 баллов - надо улучшить питание;

18 - 24 балла - отличный режим и качество питания

2 класс диагностика «Что мы знаем о здоровье»

1. Как называется особая чувствительность к некоторым веществам?

а) инфекция

б) эпидемия

в) аллергия

2. Как не передаются кишечных заболеваний?

а) по воздуху

б) с пищей

в) с грязными руками

3. Что вредит здоровью?

а) игры на свежем воздухе

б) малоподвижный образ жизни

в) плавание, катание на лыжах

4.Что не вредит здоровью?

а) курение

б) закаливание

в) спиртное

5. Как передаются возбудители инфекционных заболеваний?

а) по воздуху

б) с пищей
в) с водой

6. Какое заболевание не относится к инфекционным?

а) грипп
б) дизентерия
в) ветрянка

7. Какое вещество разрушает организм и, в конце концов, убивает человека?

а) никотин
б) алкоголь
в) наркотики

8. Что не поможет организму стать сильнее?

а) занятие спортом
б) закаливание
в) вкусная пища

9. Какое питание нельзя назвать здоровым?

а) регулярное
б) без спешки
в) однообразное

Интерпретация (1 бал -1 правильный ответ)
8-9 баллов- ты хорошо осведомлён о здоровье
5-6 баллов – тебе надо задуматься о здоровье
Меньше 5 – твоё здоровье в опасности .

3 класс Тест «Ваше здоровье»

1. Как известно, нормальный режим питания - это плотный завтрак, обед из трёх блюд и скромный ужин. А какой режим питания у Вас?

а) Именно такой, к тому же Вы едите много овощей и фруктов.
б) Иногда бывает, что Вы обходитесь без завтрака или обеда.
в) Вы вообще не придерживаетесь никакого режима.

2. Курите ли Вы?

а) Нет.
б) Да, но лишь 1 -2 сигареты в день.
в) Курите по целой пачке в день.

3. Употребляете в пищу:

а) много масла, яиц, сливок;
б) мало фруктов и овощей;
в) много сахара, пирожных, варенья

4.Пьёте ли Вы кофе?

а) Очень редко.
б) Пьёте, но не больше 1 -2 чашек в день.
в) Вы не можете обойтись без кофе, пьёте его очень много.

5.Регулярно ли Вы делаете зарядку?

а) Да, для Вас это необходимо.
б) Хотели бы делать, но не всегда удаётся себя заставить.
в) Нет, не делаете.

6.Вам доставляет удовольствие ходить в школу?

а) Да, Вы идёте обычно с удовольствием.
б) Школа Вас в общем-то устраивает.
в) Вы идёте без особой охоты.

7.Принимаете ли Вы постоянно какие-то лекарства?

а) Нет.

б) Только при острой необходимости.
в) Да, принимаете каждый день.

8.Страдаете ли Вы от какого-то хронического заболевания?

а) Нет.
б) Затрудняетесь ответить.
в) Да.

9.Используете ли Вы хотя бы один выходной для физической работы, туризма, занятия спортом?

а) Да, а иногда и оба дня.
б) Да, но только когда есть возможность.
в) Нет, заниматься предпочитаете домашним хозяйством.

10.Как Вы предпочитаете проводить свои каникулы?

а) Активно занимаясь спортом.
б) В приятной весёлой компании.
в) Для Вас это - проблема.

11.Есть ли что-то, что постоянно раздражает Вас в школе или дома?

а) Нет.
б) Да, но Вы стараетесь избежать этого.
в) Да.

12. Есть ли у Вас чувство юмора?

а) Ваши близкие и друзья говорят, что есть.
б) Вы цените людей, у которых оно есть, и Вам приятно их общество.
в) Нет.

Ключ: за каждый ответ «а» Вы получаете 4 очка, за «б» - 2 очка, за «в» - 0 очков.

От 38 до 56 очков. У Вас есть шансы дожить до 100 лет. Вы следите за своим здоровьем больше, чем за чем-то другим, у Вас хорошее самочувствие. Если Вы и дальше будете вести здоровый образ жизни, то сохраните энергичность до глубокой старости. Будьте только внимательны при переходе улиц!

Но подумайте, не слишком ли много сил Вы тратите на то, чтобы поддерживать себя в форме? Не лишаете ли Вы себя при этом некоторых маленьких удовольствий? Не пренебрегайте ими, без них жизнь может показаться Вам слишком пресной. А радость - это тоже здоровье!

От 19 до 37 очков. Чашечка кофе - не обязательный атрибут для приятной беседы. У Вас не только хорошее здоровье, но часто и хорошее настроение. Вы, вероятно, общительны, часто встречаетесь с друзьями. Вы не отказываетесь и от удовольствий, которые делают Вашу жизнь разнообразной.

Но подумайте, не будут ли некоторые Ваши привычки с годами иметь последствия для Вашего здоровья? Пересмотрите Ваш образ жизни, подумайте, достаточно ли Вы занимаетесь спортом, не слишком ли Вы увлекаетесь спиртным и сигаретами. И согласитесь: приятельские отношения можно поддерживать не только дома, в компании, но и на теннисном корте, стадионе, в походе.

От 0 до 18 очков. Ваше здоровье зависит, прежде всего, от Вас. Но Вы слишком легкомысленно к нему относитесь. Вероятно, Вы уже жалуетесь на своё здоровье, или эти жалобы, увы, не заставят себя долго ждать. Не слишком надейтесь на лекарства. Если Вы пока не бегаете по врачам, то это «заслуга» только Вашего здорового организма, что не может продолжаться до бесконечности. Откажитесь, пока не поздно, от сигарет и спиртного, упорядочите режим питания.

4 класс Анкета «Умеете ли Вы вести здоровый образ жизни?»

1. Если утром надо вставать пораньше, Вы:

а)заводите будильник;
б)доверяете внутреннему голосу;

в)полагаетесь на случай.

2.Проснувшись утром, Вы:

а)сразу встаёте;

б)встаёте не спеша, затем - гимнастика;

в)ещё немного нежитесь под одеялом.

3.Ваш завтрак:

а)кофе или чай с бутербродом;

б)мясное блюдо и чай;

в)завтракаете не дома, а на работе.

4.Какой вариант рабочего распорядка Вы бы предпочли?

а)Приход в школу в одно и тоже время.

б)В диапазоне плюс-минус 30 минут.

в)Гибкий график.

5.Вы бы предпочли за обед:

а)успеть поесть в столовой;

б)поесть не торопясь;

в)поесть не торопясь и немного отдохнуть.

6.Курение:

а)некурящий;

б)менее 5 сигарет в день или периодически курите;

в)курите регулярно;

г)курите очень много;

д)10 сигарет в день (за каждые 10 сигарет в день сверх этого добавляйте по 5 очков).

7.Как Вы разрешаете конфликтные ситуации?

а)Долгими дискуссиями.

б)Уходите от споров.

в)Ясно излагаете свою позицию и уходите от спора.

8.Надолго ли Вы задерживаетесь после учёбы?

а)Не больше чем на 20 минут.

б)До часа.

в)Больше часа.

9.Чему Вы обычно посвящаете свободное время?

а)Общественной работе.

б)Хобби.

в)Домашним делам.

10.Что означают для Вас встречи с друзьями?

а)Возможность отвлечься от забот.

б)Потеря времени.

в)Неизбежное зло.

11.Как Вы ложитесь спать?

а) Всегда в одно время.

б)По настроению.

в)По окончании всех дел.

12. Употребляете в пищу:

а)много масла, яиц, сливок;

б)мало фруктов и овощей;

в)много сахара, пирожных, варенья

13.Какое место занимает спорт в Вашей жизни?

а)Роль болельщика.

бДелаете зарядку.

в)Достаточно рабочей и физической нагрузки.

14.За последние 14 дней Вы хотя бы раз:

а)танцевали;

б)занимались спортом;
в)прошли пешком порядка 4 км.

15.Как Вы проводите летние каникулы?

а)Пассивно отдыхаете.
б)Физически трудитесь.
в)Гуляете и занимаетесь спортом.

16.Ваше честолюбие проявляется в том, что Вы:

а)любой ценой стремитесь достичь своего;
б)надеетесь, что Ваше усердие принесёт свои плоды;
в)намекаете окружающим на Вашу истинную цену.

Ключ

№ вопроса	Вариант ответа		
	а	6	в
1	30	20	0
2	10	30	0
3	20	30	0
4	0	10	20
5	0	10	20
6	30	10	0
7	0	10	30
8	30	20	0
9	10	10	30
10	30	0	0
11	30	30	0
12	20	30	0
13	0	30	0
14	30	30	30
15	0	20	30
16	0	30	20

Используя таблицу, подсчитайте сумму баллов.
Если Вы набрали:
менее 160-280 баллов – необходимо пересмотреть свои взгляды на здоровье;
290 – 390 баллов - близки по здоровью к идеалу, но есть ещё резервы;
более 400 баллов - Вы очень хорошо организованы по режиму труда и отдыха.

Методическая разработка системы внеклассных мероприятий

«Почему нужно есть много овощей, фруктов и ягод».

Цели :

1. Закрепление знаний о фруктах, овощах, ягодах.
2. Ознакомление учащихся с основной группой витаминов, содержащихся в овощах и фруктах, и их значением для организма.

3.формировать представление о здоровье как одной из главных ценностей человеческой жизни.

Оборудование: -карточки с изображением овощей и фруктов;

-набор овощей и фруктов;

- схема соотношения белков, углеводов, витаминов, минеральных веществ для детей младшего школьного возраста

-стакан с водой ,головка репчатого лука, горшочек с землёй.

-рабочие тетради №1 и №2 для школьников «Разговор о правильном питании»

I занятие.

Тема: Фрукты и ягоды.

Ход занятия:

Орг.момент: проверка готовности класса к занятию

Сообщение темы : сегодня у нас очень интересное и вкусное занятие. Сегодня мы поговорим , почему нужно много есть фруктов, узнаем название групп витаминов и их значение для жизни человека, узнаем какие ещё вещества находятся в ягодах и фруктах, поговорим о том, что можно приготовить из ягод и фруктов ,а так же о правилах гигиены и культуры питания.

Ход занятия: - Ребята , а кто знает почему необходимо есть много фруктов? Правильно. Они необходимы для растущего организма так как в них находится много витамин.

-витамины –это вещества, необходимые для поддержания жизни. Слово «VITA»- означает дающее жизнь. Существуют разные группы витаминов. А вы, знаете название витаминов. (правильно, это витамины «А» «В» «С» «D»)

(дети делают сообщения о видах витамин).

ВИТАМИН «А»

Всегда связан с жиром в организме. Он образуется в растениях и переходит к животным, питающихся этими растениями. Витамин «А» помогает предупреждать инфекцию. Он содержится в молоке, яичном желтке, печени, рыбьем жире, в салате, моркови, шпинате.

ВИТАМИН «В»

Необходим для профилактики некоторых нервных заболеваний. Он содержится в молоке, свежих фруктах и овощах, всех злаках. Он должен постоянно восполнятся в организме.

ВИТАМИН «С»

Отсутствие его вызывает цингу, при которой окостеневают суставы, расшатываются зубы, ослабевают кости. Богаты витамином «С» лимон, апельсин, кабачок, томаты.

ВИТАМИН «D»

Он важен для правильного развития костей и зубов у детей. Ведь крепкие и здоровые зубы очень важны для общего развития организма.

Но в них содержатся не только витамины , но и белки, углеводы, минеральные вещества очень важные для здоровья. Углеводы придают любимым лакомствам сладкий вкус и являются для нашего организма источником энергии. Давайте рассмотрим соотношение нормы полезных веществ во фруктах на примере пищевой тарелки

для детей 8-10 лет,

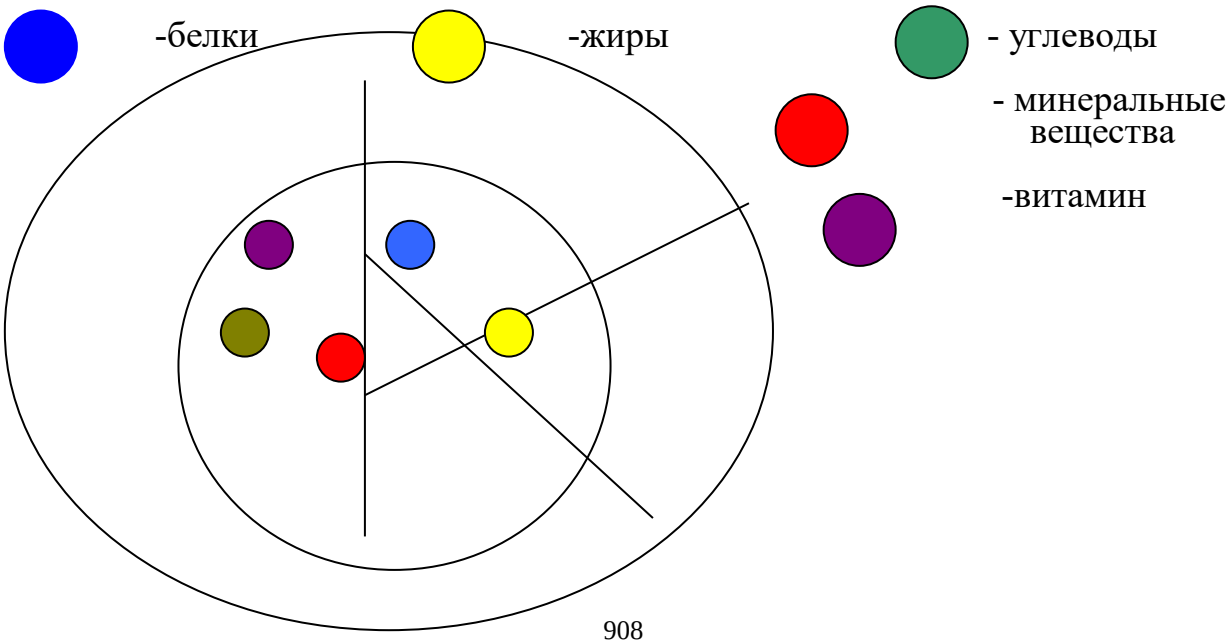

Что вы видите ? (чего больше, чего меньше) А теперь давайте раскрасим яблоко и посмотрим соотношение веществ в ней.. Тетрадь №2 с13



Каких же веществ больше в яблоке,? Какие правила гигиены необходимо выполнять при употреблении фруктов. Молодцы, вы замечательно поработали, а теперь отдохнём.

Физ. минутка

Дети по лесу гуляли
За природой наблюдали
Вверх на солнце посмотрели
И всех лучики согрели
Чудеса у нас на свете
На полянку вышли мы
Много ягод там нашли
И бруснику , и малину,
Облепиху, ежевику
Ягод много наберём
Всё в карзиночку складём.

О чём была речь в физ. минутке? Правильно, о ягодах.

Скоро лето. Наступит ягодная пора. Ягоды, можно сказать маленькие клады витаминов. очень важно есть разные ягоды, ведь в каждой есть что-то своё, особенное .Некоторые ягоды созревают летом , а есть ягоды которые зреют под снегом. Вот сейчас мы и посмотрим, как вы знаете ягоды.

(отгадывание загадок)

1)Бусы красные висят,
Из кустов на нас глядят.
Очень любят бусы эти
Дети , птицы и медведи.

2) Я красна, я кисла,
На болоте я росла,
Дозревала под снежком,
Ну-ка , кто со мной знаком?

А кто из вас знает, что можно приготовить из ягод? (Варенье, сок, морс)

А теперь посмотрим, как вы сможете приготовить сок

(На столе тёртые яблоки, , нарезанный апельсин, лимон, клюква. Дети выдавливают сок в стакан. Затем пробуют заранее приготовленный сок, с завязанными глазами и угадывают.) Молодцы, вы замечательно справились с заданием. Все ли соки вами приготовленные и опробованные являлись фруктовыми? А какие были это соки? (ягода) Какие из них выращиваются в нашей местности, какие привозятся из других регионов и стран? Молодцы!

Итог : (на столах разложены картинки ягод и фруктов)

-Ребята у вас на столах картинки , что изображено на них?

-Сейчас вам надо разложить эти картинки по карзинкам, в одну ягоды, в другую фрукты.

- Молодцы!
- Что нового вы узнали на сегодняшнем занятии?
- Что вам больше всего понравилось?
-Спасибо за ваше внимание и активное участие.

II занятие
Тема :Овощи.
Ход занятия:

Организационный момент:
Здравствуйте ребята!
Давайте вспомним, о чём мы говорили на прошлом занятии?
- Кто это пришёл к нам сегодня? (Незнайка)
- «Я пришёл не просто так, а за помощью. Мне задали задание: положить в корзинку картинки с фруктами и ягодами. Проверьте, правильно ли я выполнил это задание». (В корзине овощи, фрукты, ягоды. Дети исправляют).
Учитель – Все ли картинки в корзинке положены были верно?
- Какие были лишние? (Овощи)
Вот сегодня мы и поговорим об овощах и их значении в жизни человека.
Что вы узнали на прошлом занятии о фруктах и ягодах?
Овощи ребята тоже имеют витамины.
(Входят витамины: витамин «А»- Если вы хотите хорошо расти, хорошо видеть, иметь крепкие зубы - вам нужны такие овощи морковь, капуста.
Витамин «В» - если хотите быть сильными, иметь хороший аппетит и не хотите огорчаться и плакать по пустякам вы найдёте меня в таких овощах свёкла , капуста, репа.
Витамин «С» - если хотите реже простужаться, быть бодрыми, быстрее выздоравливать при болезни вам нужен лук, чеснок, редька.
Давайте немного отдохнём вместе с витаминами.
Физ. минутка
По огороду я пойду
И в ведёрко наберу
Баклажаны, кабачки
Кроме витаминов в овощах также как и во фруктах содержаться разные питательные вещества. Рассмотрим их на капусте. (раскрашивание капусты)

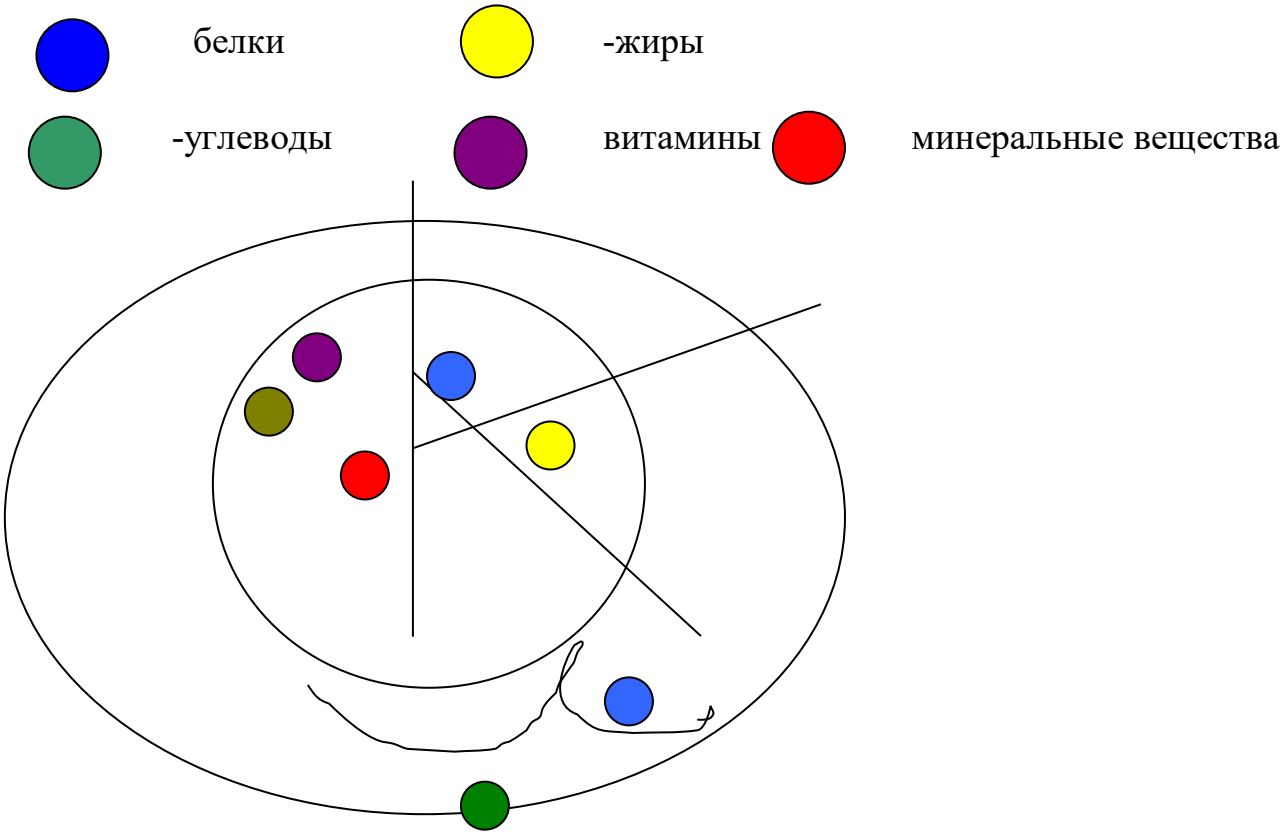

Что вы видите ? (чего больше, чего меньше)

Весной в овощах осталось мало витаминов. Ведь они хранятся уже несколько месяцев. А, вы знаете, что можно вырастить зелень дома на подоконнике?

Отгадайте загадку:

Сидит дед,
Во сто шуб одет ,
Кто его раздевает,
Тот слёзы проливает.

Правильно, лук. В луке есть вещества, которые защищают человека от болезней. Эти вещества сильно пахнут и вызывают слёзы, когда мы чистим лук. Но зато они помогают не болеть .Есть такая поговорка: «Лук- от семи недуг». Есть и ещё один защитник : «Маленький горький , луку брат». Отгадали? (чеснок). А как же вырастить зелёный лук дома зимой.

Дети предлагают варианты, делятся на три группы.

(Опыт, дети проделывают сами.)Молодцы! А, что можно приготовить из овощей? (салаты, супы, соки)

Вот сейчас мы и посмотрим, как вы сможете приготовить салат и соки. (Наши повара, в роли которых выступают родители, приготовили для вас нарезанные и натёртые овощи. Вы должны смешивать овощи, и приготовить салат. (пробуют готовые салаты, родители выступают в роли жюри.), а из тёртых овощей приготовить соки.

Итог занятия :Молодцы ребята! Вы замечательно справились со всеми заданиями. Спасибо вам за прекрасную работу.

Что нового вы узнали об овощах?Какой этап занятия вам понравился больше?

III занятие.

Тема : Закрепление знаний об овощах, фруктах и их значений в жизни человека.

Ход занятия:

Здравствуйте дорогие ребята!

- Давайте вспомним, о чём мы с вами говорили на прошлых занятиях?
- Что узнали об овощах и фруктах?

Сегодня у нас в гостях Доктор Айболит. (родитель)

Он приготовил нам задание .

- Доктор Айболит – «Здравствуйте дети ! Вы очень много говорили о пользе фруктов и овощей.
- А почему их надо использовать в своём рационе питания?
- Сколько раз в день вам необходимо есть?
- Перечислите названия этапов режима питания?
- Почему необходимо соблюдать режим питания?»
- Разделитесь на три группы. У меня на столе разные продукты питания. Я хотел бы что бы вы составили меню полдника из данных продуктов и накрыли столы. (продукты: молоко, булочка, яблоко, чай, ватрушка, ягоды, печенье, сок, пирожки, вафли, апельсин, сливы). (Дети накрывают столы к полднику , объясняют и доказывают правильность своего выбора.)
- А какие правила поведения за столом необходимо соблюдать во время еды?
- Ну а сейчас для закрепления мы с вами поразгадываем загадки об овощах и фруктах. Откройте рабочую тетрадь №1 на стр.64-65.

Итог занятия: Ну вот и подошло к концу наше занятие. Сейчас мы проверим ваши знания которые вы приобрели в ходе этих занятий. Что вы видите на стр. 66 тетрадь №1.?

Подчеркните одной красной линией ягоды, двумя жёлтыми линиями фрукты, одной зелёной линией овощи. Перечислите их? А теперь раскрасьте самые любимые вами овощи, фрукты, ягоды.

Что вам больше всего понравилось из этих трёх занятий?

Что вы запомнили?

2.2.4. Рабочая программа внеурочной деятельности по чеченскому языку

1. Планируемые результаты освоения обучающимися программы внеурочной деятельности «В гостях у сказки (Дуьненан туьйранаш)».

В ходе занятий младшие школьники будут не только овладевать необходимыми теоретическими и практическими знаниями по содержанию программы, но и смогут проявить себя в духовно привлекательных, личностно значимых для них формах творческой деятельности.

Требования к результатам обучения по программе интегрированного курса:

Должны знать:

- способы соединения деталей и соединительные материалы (неподвижный и подвижный);
- чертёж, рисунок, набросок, иллюстрация;
- работа с разными средствами изобразительного искусства.

Должны уметь:

- выполнять графические изображения с соблюдением линейной перспективы;
- реализовывать творческий замысел на основе жанровых закономерностей и эстетической оценки в художественно-творческой изобразительной и трудовой деятельности;
- с помощью учителя анализировать произведение, планировать практическую работу, осуществлять контроль качества результатов собственной практической деятельности;
- самостоятельно организовывать рабочее место в соответствии с особенностями используемого материала и поддерживать порядок на нём во время работы;
- размышлять о характере и поступках героя;
- высказывать своё отношение к прочитанному;
- различать народную и литературную сказки;
- находить в сказке зачин, концовку, сказочные приметы;
- относить сказочных героев к одной из групп — положительные, отрицательные, герои-помощники, нейтральные персонажи.

Личностные и метапредметные результаты

К концу второго года обучения должны быть сформированы УУД

Личностные:

умение доказывать свою точку зрения, опираясь на собственные подходы, собственные теории, выводы; приводить примеры из личной практики.

Регулятивные УУД:

- целеполагание;
- волевая саморегуляция
- прогнозирование уровня усвоения
- оценка;
- коррекция

умение самостоятельно планировать свою деятельность;

логически выстраивать алгоритм действий;

анализировать проделанную работу;

оценивать, находить положительные моменты и ошибки.

Познавательные УУД:

- умение осознано строить речевое высказывание в устной форме;
- выделение познавательной цели;
- выбор наиболее эффективного способа решения;
- смысловое чтение;
- анализ объектов
- синтез как составление частей целого;
- доказательство;
- установление причинно-следственных связей;
- построение логической цепи рассуждений

умение выстраивать мыслительные процессы для запоминания теоретического материала и практических операций;

находить необходимые источники информации.

Коммуникативные УУД:

- постановка вопросов;
- умение выражать свои мысли полно и точно;
- разрешение конфликтов;
- управление действиями партнера(оценка, коррекция);

умение работать в парах, в группах, в коллективе.

2. Содержание программы:

Содержание программы создаёт возможность для воспитания грамотного и заинтересованного читателя, знающего литературу своей страны и готового к восприятию культуры и литературы народов других стран.

Обучающийся - читатель овладевает основами самостоятельной читательской деятельности.

В процессе общения с книгой развиваются память, внимание, воображение.

Программа курса внеурочной деятельности — это создание условий для использования

полученных знаний и умений на уроках литературного чтения для самостоятельного чтения и работы с книгой.

Содержание занятий поможет младшему школьнику общаться с детскими книгами:

рассматривать, читать, получать необходимую информацию о книге как из её аппарата (совокупность материалов, дополняющих и поясняющих основной текст: титульный лист, введение, предисловие и прочее), так и из других изданий (справочных, энциклопедических).

В программу включены занятия библиографического характера, которые познакомят начинающего читателя с авторами детских книг, обогатят его читательский опыт и эрудицию.

Ценность жизни – признание человеческой жизни величайшей ценностью.

Ценность добра – направленность на развитие и сохранение жизни через сострадание, и милосердие как проявление любви.

Ценность природы Воспитание любви и бережного отношения к природе через тексты художественных и научно-популярных произведений литературы.

Ценность красоты и гармонии – основа эстетического воспитания. Это ценность стремления к гармонии, к идеалу.

Ценность семьи - формирование эмоционально-позитивного отношения к семье, близким, чувства любви, благодарности, взаимной ответственности.

Ценность труда и творчества. Труд – естественное условие человеческой жизни, состояние нормального человеческого существования. Особую роль в развитии трудолюбия ребёнка играет его учебная деятельность. В процессе её организации средствами учебного предмета у ребёнка развиваются организованность, целеустремлённость, ответственность, самостоятельность.

Ценность гражданственности – осознание себя как члена общества, народа, представителя страны, государства; чувство ответственности за настоящее и будущее своей страны. Привитие интереса к своей стране: её истории, языку, культуре, её жизни и её народу.

Ценность человечества. Осознание ребёнком себя не только гражданином России, но и частью мирового сообщества, для существования и прогресса которого необходимы мир, сотрудничество, толерантность, уважение к многообразию иных культур.

3. Тематическое планирование

№ п/п	Тема занятия	Кол-во часов
класс	1	
1	Ловзуш 1ема.	1
2	Туьйра «Элпийн дахар». Суьрташ дахкар	1
3	Туьйра «Элпийн дахар». Суьрташ дахкар	1
4	Басня «Цаьпцалгий , зингаттий», басня х1оттор.	1
5	Басня «Барзо амалш ца хуьйцу», къастор.	1
6	Туьйра «Бабин Ч1ирдиг», къастор.	1
7	Туьйра «Бабин Ч1ирдиг», къамел кхиор	1
8	Туьйра «Маьлхан къовсам»	1
9	Туьйра «Маьлхан къовсам» , туьйра х1оттор.	1
10	Туьйра «Акха котам»	1
11	Туьйра «Цхьогаллий, пхьагаллий»	1
12	Туьйра «Куьйра»	1
13	Туьйра «Ломмий, цхьогаллий, пхьагаллий»	1
14	Туьйра «Борз а, газанан буьхьигаш а».	1
15	Туьйра «Кхо стуй, борзий»	1
16	Туьйра «Кхо стуй, борзий», туьйра х1оттор.	1
17	Дешархоша шайна девза туьйранаш дийцар.	1
18	Дешархоша шайна девза туьйранаш дийцар.	1
19	Туьйра «Алхаст а, Малх- Аьзни а»	1
20	Туьйра «Кхо ваша»	1
21	Туьйра «Кхо ваша»	1
22	Туьйра «Тамашийна олхазар»	1
23	Туьйра «Газа –гуьзалг»	1
24	Дийнатех лаьцна туьйранаш	1
25	Дийнатех лаьцна туьйранаш	1
26	Туьйра «Каде к1ант».	1
27	Туьйра «Жоьра баба»	1

28	Туьйра «Майра йиша»	1
29	Туьйра «Лулахой», туьйра х1оттор.	1
30	Туьйра «Хьекъал долу йо1», сурт х1оттор	1
31	Олхазарех лаьцна туьйранаш.	1
32	Берийн ловзар.	1
33	Жам1 дар	1
класс	**2**	
1	1-чу классехь 1амийна туьйранаш карладахар.	1
2	Туьйра «Бедан ирча к1орни», сурт диллар	1
3	Туьйра «Экам йо1»	1
4	Туьйра «Ц1инц1олаг йо1»	1
5	Туьйра «Акха г1ург1езаш», ловзар	1
6	Туьйра «Эткаш юьйхина долу цициг»	1
7	Туьйра «Дашо месаш йолу йо1», сурт диллар	1
8	Туьйра «Дагарх дина туьйра», къамел кхиор	1
9	Туьйра «Мокха лаг», сурт диллар	1
10	Туьйра «Бременера иллиалархой», туьйра х1оттор.	1
11	Туьйра «Борз а, цхьогал а»	1
12	Туьйра «Пхьагал а, цхьогал а»	1
13	Басня «Пхьагал дитта т1ехь»	1
14	«Бабин Ч1ирдиган туьйранаш».	1
15	«Бабин Ч1ирдиган туьйранаш».	1
16	Туьйра «Кегий адамаш».	1
17	Туьйра «Саьрмаках лаьцна туьйранаш».	1
18	Дешархоша шайна девза туьйранаш дийцар.	1
19	Дешархоша шайна девза туьйранаш дийцар.	1
20	Туьйра «Дашо борг1ал»	1
21	Туьйра «Котам Ряба»	1
22	Туьйра «Хорсам даккхар», туьйра х1оттор.	1
23	Туьйра «1аьнан а, маьлхан а хилла къовсам»	1
24	Басня «Цаьпцалгий , зингаттий», басня х1оттор.	1
25	Басня «Цхьогал а, къиг а», басня х1оттор.	1
26	Туьйра «Лулахой»	1
27	Туьйра «К1ужал йолу Рика».	1
28	Туьйра «Набарх ца йолу хаза йо1»	1
29	Туьйра «Набарх ца йолу хаза йо1»	1
30	Нохчийн иллеш.	1
31	Кицанаш.	1
32	Х1етал-металш.	1
33	Берийн ловзар.	1

34	Жам1 дар	1
класс	**3**	
1	2-чу классехь 1амийна туьйранаш карладахар.	1
2	Нохчийн фольклоьр йовзийтар.	1
3	Нохчийн иллеш а, эшарш а. Лакхар.	1
4	Туьйра «Ц1етуха».	1
5	Туьйра «Паччахьан керла духар», сурт диллар	1
6	Туьйра «П1елгал волу к1ант».	1
7	Туьйра «Маьлха-Аьзнин совг1аташ»	1
8	Туьйра «Майра бедарштегархо», туьйра х1оттор.	1
9	Туьйра «Сийна ч1урам»	1
10	Туьйра «Сонта Ганс», туьйра х1оттор.	1
11	Туьйра «Хьекъалечу зудчух лаьцна туьйра».	1
12	Туьйра «Шийтта бутт», туьйра х1оттор.	1
13	Туьйра «Атта бепиг лахар»	1
14	Туьйра «Аьрха гезарий»	1
15	Туьйра «Тамашийна кетар»	1
16	Туьйра «Хьайна цхьа говзалла 1амае»	1
17	Туьйра «Къехо а, хьолахо а»	1
18	Туьйра «Жовх1арийн лам»	1
19	Туьйра «Къиношна гечдеш долу цхьогал»	1
20	Дешархоша шайна девза туьйранаш дийцар.	1
21	Дешархоша шайна девза туьйранаш дийцар.	1
22	Басня «Пхьидах хилла паччахьан йо1», сурт х1оттор.	1
23	Туьйра «Г1у чуьра йо1», туьйра х1оттор.	1
24	Туьйра «1аьржа Хожа»	1
25	Туьйра «Майра к1ант Сулима»	1
26	Туьйра «Майра к1ант Сулима»	1
27	Дийнатех лаьцна туьйранаш»	1
28	Туьйра «Дагарх дина худар», сурт диллар	1
29	Туьйра «Хийцар»	1
30	Халкъа барта кхолларалла»	1
31	Шира иллеш.	1
32	Кицанаш, х1етал – металш.	1
33	Берийн ловзарш.	1
34	Жам1 дар	1
класс	**4**	
1	3-чу классехь 1амийна туьйранаш карладахар.	1
2	Туьйра «Борз»	1
3	Туьйра «Текхарго аьлларг»	1

4	Туьйра «К1удал -б1ов	1
5	Туьйра «К1удал -б1ов	1
6	Туьйра «Борз а, къена ка а»	1
7	Туьйра «1овдал стега корта»	1
8	Туьйра «Ирс юхадерзар»	1
9	Туьйра «Безаман шовда»	1
10	Туьйра «Безаман шовда»	1
11	Туьйра «Газа-гуьзалг»	1
12	Туьйра «Элан йо1»	1
13	Туьйра «Яй кхалхар»	1
14	Туьйра «Яй кхалхар»	1
15	Туьйра «Десте»	1
16	Туьйра «Десте»	1
17	Туьйра «Мискачу стеган к1ант»	1
18	Туьйра «Мискачу стеган к1ант»	1
19	Туьйра «Эмкал»	1
20	Туьйра «Ч1ирдиган дийцарш»	1
21	Туьйра «Х1иллане цхьогал»	1
22	Туьйра «Каде к1ант»	1
23	Туьйра «Каде к1ант»	1
24	Дешархоша шайна девза туьйранаш дийцар.	1
25	Дешархоша шайна девза туьйранаш дийцар.	1
26	Туьйра «Тешнабехк»	1
27	Туьйра «Цхьогаллий, къиггий»	1
28	Туьйра «Борззий, д1амий»	1
29	Туьйра «Цкъа катоьхчи кхо лом лоцу Бексолта»	1
30	Туьйра «Бабин дийцарш»	1
31	Туьйра «Борз а, цхьогал а, пхьагал а»	1
32	Туьйра «Дехкий доттаг1ий»	1
33	Берийн ловзарш	1
34	Жам1 дар	1

Календарно- тематически планировани 1 - чу классехь

№ п/п	Тема занятия	Кол-во часов
класс	1	
1	Ловзуш 1ема.	1
2	Туьйра «Элпийн дахар». Суьрташ дахкар	1

3	Туьйра «Элпийн дахар». Суьрташ дахкар	1
4	Басня «Цаьпцалгий , зингаттий», басня х1оттор.	1
5	Басня «Барзо амалш ца хуьйцу», къастор.	1
6	Туьйра «Бабин Ч1ирдиг», къастор.	1
7	Туьйра «Бабин Ч1ирдиг», къамел кхиор	1
8	Туьйра «Маьлхан къовсам»	1
9	Туьйра «Маьлхан къовсам» , туьйра х1оттор.	1
10	Туьйра «Акха котам»	1
11	Туьйра «Цхьогаллий, пхьагаллий»	1
12	Туьйра «Куьйра»	1
13	Туьйра «Ломмий, цхьогаллий, пхьагаллий»	1
14	Туьйра «Борз а, газанан буьхьигаш а».	1
15	Туьйра «Кхо стуй, борзий»	1
16	Туьйра «Кхо стуй, борзий», туьйра х1оттор.	1
17	Дешархоша шайна девза туьйранаш дийцар.	1
18	Дешархоша шайна девза туьйранаш дийцар.	1
19	Туьйра «Алхаст а, Малх- Аьзни а»	1
20	Туьйра «Кхо ваша»	1
21	Туьйра «Кхо ваша»	1
22	Туьйра «Тамашийна олхазар»	1
23	Туьйра «Газа –гуьзалг»	1
24	Дийнатех лаьцна туьйранаш	1
25	Дийнатех лаьцна туьйранаш	1
26	Туьйра «Каде к1ант».	1
27	Туьйра «Жоьра баба»	1
28	Туьйра «Майра йиша»	1
29	Туьйра «Лулахой», туьйра х1оттор.	1
30	Туьйра «Хьекъал долу йо1», сурт х1оттор	1
31	Олхазарех лаьцна туьйранаш.	1
32	Берийн ловзар.	1
33	Жам1 дар	1

2.3. Программа формирования универсальных учебных действий у обучающихся

Пояснительная записка

В соответствии с требованиями федерального государственного образовательного стандарта начального общего образования обучающийся при освоении программы начального общего образования должен овладеть универсальными учебными действиями.

Универсальные учебные действия представляют собой три группы:

Универсальные учебные **познавательные** действия. Овладение системой универсальных учебных познавательных действий обеспечивает сформированность когнитивных навыков у обучающихся.

Универсальные учебные **коммуникативные** действия. Овладение системой универсальных учебных коммуникативных действий обеспечивает сформированность социальных навыков и эмоционального интеллекта обучающихся.

Универсальные учебные **регулятивные** действия. Овладение системой универсальных учебных регулятивных действий обеспечивает формирование смысловых установок личности (внутренняя позиция личности) и жизненных навыков личности (управления собой, самодисциплины, устойчивого поведения).

Универсальные учебные действия позволяют решать круг задач в различных предметах и являются результатами освоения обучающимися образовательной программы начального общего образования.

Основной **целью** программы формирования УУД у обучающихся является создание системы для формирования способности обучающихся на практике использовать универсальные учебные действия, составляющие умение овладевать учебными знаково-символическими средствами.

Программа формирования универсальных учебных действий у обучающихся содержит:

описание взаимосвязи универсальных учебных действий с содержанием учебных предметов;

характеристики регулятивных, познавательных, коммуникативных универсальных учебных действий обучающихся.

Сформированность универсальных учебных действий у обучающихся определяется на этапе завершения ими освоения программы начального общего образования.

Цель развития обучающихся на уровне начального общего образования реализуется через установление связи и взаимодействия между освоениемпредметного содержания обучения и достижениями обучающегося в области метапредметных результатов. Это взаимодействие проявляется в следующем:

- предметные знания, умения и способы деятельности являются содержательной основой становления УУД;
- развивающиеся УУД обеспечивают протекание учебного процесса как активной инициативной поисково-исследовательской деятельности на основе применения различных интеллектуальных процессов, прежде

всего теоретического мышления, связной речи и воображения, в том числе в условиях дистанционного обучения (в условиях неконтактного информационного взаимодействия с субъектами образовательного процесса);

- под влиянием УУД складывается новый стиль познавательной деятельности: универсальность как качественная характеристика любого учебного действия и составляющих его операций, что позволяет обучающемуся использовать освоенные способы действий на любом предметном содержании, в том числе представленного в виде экранных (виртуальных) моделей изучаемых объектов, сюжетов, процессов, что положительно отражается на качестве изучения учебных предметов;
- построение учебного процесса с учетом реализации цели формирования УУД способствует снижению доли репродуктивного обучения, создающего риски, которые нарушают успешность развития обучающегося и формирует способности к вариативному восприятию предметного содержания в условиях реального и виртуального представления экранных (виртуальных) моделей изучаемых объектов, сюжетов, процессов.

Описание взаимосвязи универсальных учебных действий с содержанием учебных предметов

Разработанные по всем учебным предметам рабочие программы отражают определенные во ФГОС НОО универсальные учебные действия:

как часть метапредметных результатов обучения в разделе «Планируемые результаты освоения учебного предмета на уровне начального общего образования»;

в соотнесении с предметными результатами по основным разделам и темам учебного содержания.

Представленные ниже взаимосвязи УУД с содержанием учебных предметов представлены по предметам, данные взаимосвязи служат основой при разработке рабочих программ по отдельным учебным предметам, учебным курсам, учебным модулям, курсам внеурочной деятельности.

Русский язык

Познавательные универсальные учебные действия:

Базовые логические действия:

- устанавливать основания для сравнения слов, относящихся к разным частям речи; устанавливать основания для сравнения слов,

относящихся к одной части речи, но отличающихся грамматическими признаками;
- группировать слова на основании того, какой частью речи они являются;
- объединять глаголы в группы по определённому признаку (например, время, спряжение);
- объединять предложения по определённому признаку;
- классифицировать предложенные языковые единицы;
- устно характеризовать языковые единицы по заданным признакам;
- ориентироваться в изученных понятиях (склонение, спряжение, неопределённая форма, однородные члены предложения, сложное предложение) и соотносить понятие с его краткой характеристикой

Базовые исследовательские действия:

- сравнивать несколько вариантов выполнения заданий по русскому языку, выбирать наиболее подходящий (на основе предложенных критериев);
- проводить по предложенному алгоритму различные виды анализа (звуко-буквенный, морфемный, морфологический, синтаксический);
- формулировать выводы и подкреплять их доказательства- ми на основе результатов проведённого наблюдения за языковым материалом (классификации, сравнения, мини-исследования);
- выявлять недостаток информации для решения учебной (практической) задачи на основе предложенного алгоритма;
- прогнозировать возможное развитие речевой ситуации Работа с информацией:
- выбирать источник получения информации, работать со словарями, справочниками в поисках информации, необходимой для решения учебно-практической задачи; находить дополнительную информацию, используя справочники и словари;
- распознавать достоверную и недостоверную информацию о языковых единицах самостоятельно или на основании предложенного учителем способа её проверки;
- соблюдать с помощью взрослых (педагогических работни- ков, родителей (законных представителей) несовершеннолетних обучающихся) правила информационной безопасности при поиске информации в сети Интернет;
- самостоятельно создавать схемы, таблицы для представления информации

Коммуникативные универсальные учебные действия:

Общение:

- воспринимать и формулировать суждения, выбирать адекватные языковые средства для выражения эмоций в соответствии с целями и условиями общения в знакомой среде;
- строить устное высказывание при обосновании правильности написания, при обобщении результатов наблюдения за орфографическим материалом;
- создавать устные и письменные тексты (описание, рассуждение, повествование);
- готовить небольшие публичные выступления;
- подбирать иллюстративный материал (рисунки, фото, плакаты) к тексту выступления

Регулятивные универсальные учебные действия:

Самоорганизация:

- самостоятельно планировать действия по решению учеб- ной задачи для получения результата;
- выстраивать последовательность выбранных действий; предвидеть трудности и возможные ошибки

Самоконтроль:

- контролировать процесс и результат выполнения задания, корректировать учебные действия для преодоления ошибок;
- находить ошибки в своей и чужих работах, устанавливать их причины;
- оценивать по предложенным критериям общий результат деятельности и свой вклад в неё;
- адекватно принимать оценку своей работы

Совместная деятельность:

- принимать цель совместной деятельности, коллективно строить действия по её достижению: распределять роли, договариваться, обсуждать процесс и результат совместной работы;
- проявлять готовность руководить, выполнять поручения, подчиняться;
- ответственно выполнять свою часть работы;
- оценивать свой вклад в общий результат;
- выполнять совместные проектные задания с опорой на предложенные образцы, планы, идеи.

Литературное чтение

В результате изучения предмета «Литературное чтение» в начальной школе у обучающихся будут сформированы **познавательные универсальные учебные действия**:

базовые логические действия:

1) сравнивать произведения по теме, главной мысли (морали), жанру, соотносить произведение и его автора, устанавливать основания для сравнения произведений, устанавливать аналогии;

2) объединять произведения по жанру, авторской принадлежности;

3) определять существенный признак для классификации, классифицировать произведения по темам, жанрам и видам;

4) находить закономерности и противоречия при анализе сюжета (композиции), восстанавливать нарушенную последовательность событий (сюжета), составлять аннотацию, отзыв по предложенному алгоритму;

5) выявлять недостаток информации для решения учебной (практической) задачи на основе предложенного алгоритма;

6) устанавливать причинно-следственные связи в сюжете фольклорного и художественного текста, при составлении плана, пересказе текста, характеристике поступков героев;

базовые исследовательские действия:

1) определять разрыв между реальным и желательным состоянием объекта (ситуации) на основе предложенных учителем вопросов;

2) формулировать с помощью учителя цель, планировать изменения объекта, ситуации;

3) сравнивать несколько вариантов решения задачи, выбирать наиболее подходящий (на основе предложенных критериев);

4) проводить по предложенному плану опыт, несложное исследование по установлению особенностей объекта изучения и связей между объектами (часть – целое, причина – следствие);

5) формулировать выводы и подкреплять их доказательствами на основе результатов проведённого наблюдения (опыта, классификации, сравнения, исследования);

6) прогнозировать возможное развитие процессов, событий и их последствия в аналогичных или сходных ситуациях;

работа с информацией:

1) выбирать источник получения информации;

2) согласно заданному алгоритму находить в предложенном источнике информацию, представленную в явном виде;

3) распознавать достоверную и недостоверную информацию самостоятельно или на основании предложенного учителем способа её

проверки;

4) соблюдать с помощью взрослых (учителей, родителей (законных представителей) правила информационной безопасности при поиске информации в сети Интернет;

5) анализировать и создавать текстовую, видео, графическую, звуковую информацию в соответствии с учебной задачей;

6) самостоятельно создавать схемы, таблицы для представления информации.

К концу обучения в начальной школе у обучающегося формируются **коммуникативные универсальные учебные действия:**

общение:

1) воспринимать и формулировать суждения, выражать эмоции в соответствии с целями и условиями общения в знакомой среде;

2) проявлять уважительное отношение к собеседнику, соблюдать правила ведения диалога и дискуссии;

3) признавать возможность существования разных точек зрения;

4) корректно и аргументированно высказывать своё мнение;

5) строить речевое высказывание в соответствии с поставленной задачей;

6) создавать устные и письменные тексты (описание, рассуждение, повествование);

7) готовить небольшие публичные выступления;

8) подбирать иллюстративный материал (рисунки, фото, плакаты) к тексту выступления.

К концу обучения в начальной школе у обучающегося формируются **регулятивные универсальные учебные действия:**

самоорганизация:

1) планировать действия по решению учебной задачи для получения результата;

2) выстраивать последовательность выбранных действий;

3) самоконтроль:

4) устанавливать причины успеха/неудач учебной деятельности;

5) корректировать свои учебные действия для преодоления ошибок.

Совместная деятельность:

1) формулировать краткосрочные и долгосрочные цели (индивидуальные с учётом участия в коллективных задачах) в стандартной (типовой) ситуации на основе предложенного формата планирования, распределения промежуточных шагов и сроков;

2) принимать цель совместной деятельности, коллективно строить

действия по её достижению: распределять роли, договариваться, обсуждать процесс и результат совместной работы;

3) проявлять готовность руководить, выполнять поручения, подчиняться;

4) ответственно выполнять свою часть работы;

5) оценивать свой вклад в общий результат;

6) выполнять совместные проектные задания с опорой на предложенные образцы.

Родной (чеченский) язык:

Познавательные универсальные учебные действия.

Базовые логические действия:

- сравнивать различные языковые единицы, устанавливать основания для сравнения языковых единиц, устанавливать аналогии языковых единиц;
- объединять объекты (языковые единицы) по определённому признаку;
- определять существенный признак для классификации языковых единиц; классифицировать языковые единицы;
- находить в языковом материале закономерности и противоречия на основе предложенного учителем алгоритма наблюдения; анализировать алгоритм действий при работе с языковыми единицами, самостоятельно выделять учебные операции при анализе языковых единиц;
- выявлять недостаток информации для решения учебной и практической задачи на основе предложенного алгоритма, формулировать запрос на дополнительную информацию;
- устанавливать причинно-следственные связи в ситуациях наблюдения за языковым материалом, делать выводы.
-

Базовые исследовательские действия:

- с помощью учителя формулировать цель, планировать изменения языкового объекта, речевой ситуации;
- сравнивать несколько вариантов выполнения задания, выбирать наиболее подходящий (на основе предложенных критериев); проводить по предложенному плану несложное лингвистическое мини-исследование, выполнять по предложенному плану проектное задание;
- формулировать выводы и подкреплять их доказательствами на основе результатов проведённого наблюдения за языковым

материалом (классификации, сравнения, исследования); формулировать с помощью учителя вопросы в процессе анализа предложенного языкового материала;
- прогнозировать возможное развитие процессов, событий и их последствия в аналогичных или сходных ситуациях.

Работа с информацией:
- выбирать источник получения информации: нужный словарь для получения запрашиваемой информации, для уточнения;
- согласно заданному алгоритму находить представленную в явном виде информацию в предложенном источнике: в словарях, справочниках;
- распознавать достоверную и недостоверную информацию самостоятельно или на основании предложенного учителем способа её проверки (обращаясь к словарям, справочникам, учебнику);
- соблюдать с помощью взрослых (педагогических работников, родителей, законных представителей) правила информационной безопасности при поиске информации в Интернете (информации о написании и произношении слова, о значении слова, о происхождении слова,
- о синонимах слова);
- анализировать и создавать текстовую, видео, графическую, звуковую информацию в соответствии с учебной задачей;
- понимать лингвистическую информацию, зафиксированную в виде таблиц, схем; самостоятельно создавать схемы, таблицы для представления лингвистической информации.

К концу обучения в начальной школе у обучающегося формируются **коммуникативные универсальные учебные действия.**

Общение:
- воспринимать и формулировать суждения, выражать эмоции в соответствии с целями и условиями общения в знакомой среде; проявлять уважительное отношение к собеседнику, соблюдать правила ведения диалоги и дискуссии;
- признавать возможность существования разных точек зрения;
- корректно и аргументированно высказывать своё мнение; строить речевое высказывание в соответствии с поставленной задачей;
- создавать устные и письменные тексты (описание, рассуждение, повествование) в соответствии с речевой ситуацией;

– готовить небольшие публичные выступления о результатах парной и групповой работы, о результатах наблюдения, выполненного мини-исследования, проектного задания;
– подбирать иллюстративный материал (рисунки, фото, плакаты) к тексту выступления.

Совместная деятельность:

– формулировать краткосрочные и долгосрочные цели (индивидуальные с учётом участия в коллективных задачах) в стандартной (типовой) ситуации на основе предложенного учителем формата планирования, распределения промежуточных шагов и сроков;
– принимать цель совместной деятельности, коллективно строить действия по её достижению: распределять роли, договариваться, обсуждать процесс и результат совместной работы;
– проявлять готовность руководить, выполнять поручения, подчиняться, самостоятельно разрешать конфликты;
– ответственно выполнять свою часть работы; оценивать свой вклад в общий результат;
– выполнять совместные проектные задания с опорой на предложенные образцы.

К концу обучения в начальной школе у обучающегося формируются **регулятивные универсальные учебные действия.**

Самоорганизация:

– планировать действия по решению учебной задачи для получения результата;
– выстраивать последовательность выбранных действий.

Самоконтроль:

– устанавливать причины успеха/неудач учебной деятельности; корректировать свои учебные действия для преодоления речевых и орфографических ошибок;
– соотносить результат деятельности с поставленной учебной задачей по выделению, характеристике, использованию языковых единиц;
– находить ошибку, допущенную при работе с языковым материалом, находить орфографическую и пунктуационную ошибку;
– сравнивать результаты своей деятельности и деятельности одноклассников, объективно оценивать их по предложенным критериям.

Литературное чтение на родном (чеченском) языке

Познавательные универсальные учебные действия.

Базовые логические действия:

1) сравнивать различные тексты, устанавливать основания для сравнения текстов, устанавливать аналогии текстов;

2) объединять объекты (тексты) по определённому признаку;

3) определять существенный признак для классификации пословиц, поговорок, фразеологизмов;

4) находить в текстах закономерности и противоречия на основе предложенного учителем алгоритма наблюдения; анализировать алгоритм действий при анализе текста, самостоятельно выделять учебные операции при анализе текстов;

5) выявлять недостаток информации для решения учебной и практической задачи на основе предложенного алгоритма, формулировать запрос на дополнительную информацию;

6) устанавливать причинно-следственные связи при анализе текста, делать выводы.

Базовые исследовательские действия:

1) с помощью учителя формулировать цель, планировать изменения собственного высказывания в соответствии с речевой ситуацией;

2) сравнивать несколько вариантов выполнения задания, выбирать наиболее подходящий (на основе предложенных критериев);

3) проводить по предложенному плану несложное миниисследование, выполнять по предложенному плану проектное задание;

4) формулировать выводы и подкреплять их доказательствами на основе результатов проведённого смыслового анализа текста; формулировать с помощью учителя вопросы в процессе анализа предложенного текстового материала;

5) прогнозировать возможное развитие процессов, событий и их последствия в аналогичных или сходных ситуациях.

Работа с информацией:

1) выбирать источник получения информации: нужный словарь, справочник для получения запрашиваемой информации, для уточнения;

2) согласно заданному алгоритму находить представленную в явном виде информацию в предложенном источнике: в словарях, справочниках;

3) распознавать достоверную и недостоверную информацию самостоятельно или на основании предложенного учителем способа её проверки (обращаясь к словарям, справочникам, учебнику);

4) соблюдать с помощью взрослых (педагогических работников, родителей, законных представителей) правила информационной безопасности

при поиске информации в Интернете;

5) анализировать и создавать текстовую, графическую, видео, звуковую информацию в соответствии с учебной задачей;

6) понимать информацию, зафиксированную в виде таблиц, схем; самостоятельно создавать схемы, таблицы для представления результатов работы с текстами.

К концу обучения в начальной школе у обучающегося формируются **коммуникативные универсальные учебные действия.**

Общение:

1) воспринимать и формулировать суждения, выражать эмоции в соответствии с целями и условиями общения в знакомой среде;

2) проявлять уважительное отношение к собеседнику, соблюдать правила ведения диалоги и дискуссии;

3) признавать возможность существования разных точек зрения;

4) корректно и аргументированно высказывать своё мнение;

5) строить речевое высказывание в соответствии с поставленной задачей;

6) создавать устные и письменные тексты (описание, рассуждение, повествование) в соответствии с речевой ситуацией;

7) готовить небольшие публичные выступления о результатах парной и групповой работы, о результатах наблюдения, выполненного мини-исследования, проектного задания;

8) подбирать иллюстративный материал (рисунки, фото, плакаты) к тексту выступления.

Совместная деятельность:

1) формулировать краткосрочные и долгосрочные цели (индивидуальные с учётом участия в коллективных задачах) в стандартной (типовой) ситуации на основе предложенного учителем формата планирования, распределения промежуточных шагов и сроков;

2) принимать цель совместной деятельности, коллективно строить действия по её достижению: распределять роли, договариваться, обсуждать процесс и результат совместной работы;

3) проявлять готовность руководить, выполнять поручения, подчиняться, самостоятельно разрешать конфликты;

4) ответственно выполнять свою часть работы;

5) оценивать свой вклад в общий результат;

6) выполнять совместные проектные задания с опорой на предложенные образцы.

К концу обучения в начальной школе у обучающегося формируются **регулятивные универсальные учебные действия.**

Самоорганизация:

1) планировать действия по решению учебной задачи для получения результата;

2) выстраивать последовательность выбранных действий.

Самоконтроль:

1) устанавливать причины успеха/неудач учебной деятельности;

2) корректировать свои учебные действия для преодоления речевых ошибок и ошибок, связанных с анализом текстов;

3) соотносить результат деятельности с поставленной учебной задачей по анализу текстов;

4) находить ошибку, допущенную при работе с текстами;

5) сравнивать результаты своей деятельности и деятельности одноклассников, объективно оценивать их по предложенным критериям.

Иностранный язык (английский)

Овладение универсальными учебными **познавательными действиями**:

1. Базовые логические действия:

1) сравнивать объекты, устанавливать основания для сравнения, устанавливать аналогии;

2) объединять части объекта (объекты) по определённому признаку;

3) определять существенный признак для классификации, классифицировать предложенные объекты;

4) находить закономерности и противоречия в рассматриваемых фактах, данных и наблюдениях на основе предложенного педагогическим работником алгоритма;

5) выявлять недостаток информации для решения учебной (практической) задачи на основе предложенного алгоритма;

6) устанавливать причинно-следственные связи в ситуациях, поддающихся непосредственному наблюдению или знакомых по опыту, делать выводы.

2. Базовые исследовательские действия:

1) определять разрыв между реальным и желательным состоянием объекта (ситуации) на основе предложенных педагогическим работником вопросов;

2) с помощью педагогического работника формулировать цель, планировать изменения объекта, ситуации;

3) сравнивать несколько вариантов решения задачи, выбирать наиболее подходящий (на основе предложенных критериев);

4) проводить по предложенному плану опыт, несложное исследование по установлению особенностей объекта изучения и связей между объектами (часть целое, причина следствие);

5) формулировать выводы и подкреплять их доказательствами на основе результатов проведенного наблюдения (опыта, измерения, классификации, сравнения, исследования);

6) прогнозировать возможное развитие процессов, событий и их последствия в аналогичных или сходных ситуациях.

3. Работа с информацией:

1) выбирать источник получения информации;

2) согласно заданному алгоритму находить в предложенном источнике информацию, представленную в явном виде;

3) распознавать достоверную и недостоверную информацию самостоятельно или на основании предложенного педагогическим работником способа её проверки;

4) соблюдать с помощью взрослых (педагогических работников, родителей (законных представителей) несовершеннолетних обучающихся) правила информационной безопасности при поиске информации в сети Интернет;

5) анализировать и создавать текстовую, видео, графическую, звуковую, информацию в соответствии с учебной задачей;

6) самостоятельно создавать схемы, таблицы для представления информации.

Овладение универсальными учебными коммуникативными действиями:

1. Общение:

1) воспринимать и формулировать суждения, выражать эмоции в соответствии с целями и условиями общения в знакомой среде;

2) проявлять уважительное отношение к собеседнику, соблюдать правила ведения диалога и дискуссии;

3) признавать возможность существования разных точек зрения;

4) корректно и аргументированно высказывать своё мнение;

5) строить речевое высказывание в соответствии с поставленной задачей;

6) создавать устные и письменные тексты (описание, рассуждение, повествование);

7) готовить небольшие публичные выступления;

8) подбирать иллюстративный материал (рисунки, фото, плакаты) к тексту выступления.

2. Совместная деятельность:

1) формулировать краткосрочные и долгосрочные цели (индивидуальные с учётом участия в коллективных задачах) в стандартной (типовой) ситуации на основе предложенного формата планирования, распределения промежуточных шагов и сроков;

2) принимать цель совместной деятельности, коллективно строить действия по её достижению: распределять роли, договариваться, обсуждать процесс и результат совместной работы;

3) проявлять готовность руководить, выполнять поручения, подчиняться;

4) ответственно выполнять свою часть работы;

5) оценивать свой вклад в общий результат;

6) выполнять совместные проектные задания с опорой на предложенные образцы.

Овладение универсальными учебными **регулятивными действиями:**

1. **Самоорганизация:**

1) планировать действия по решению учебной задачи для получения результата;

2) выстраивать последовательность выбранных действий;

2. **Самоконтроль:**

1) устанавливать причины успеха/неудач учебной деятельности;

2) корректировать свои учебные действия для преодоления ошибок.

Математика

Универсальные познавательные учебные действия:

- ориентироваться в изученной математической терминологии, использовать её в высказываниях и рассуждениях;
- сравнивать математические объекты (числа, величины, геометрические фигуры), записывать признак сравнения;
- выбирать метод решения математической задачи (алгоритм действия, приём вычисления, способ решения, моделирование ситуации, перебор вариантов);
- обнаруживать модели изученных геометрических фигур в окружающем мире;
- конструировать геометрическую фигуру, обладающую заданным свойством (отрезок заданной длины, ломаная определённой длины, квадрат с заданным периметром);
- классифицировать объекты по 1–2 выбранным признакам.

– составлять модель математической задачи, проверять её соответствие условиям задачи;
– определять с помощью цифровых и аналоговых приборов: массу предмета (электронные и гиревые весы), температуру (градусник), скорость движения транспортного средства (макет спидометра), вместимость (с помощью измерительных сосудов).

Работа с информацией:

– представлять информацию в разных формах;
– извлекать и интерпретировать информацию, представленную в таблице, на диаграмме;
– использовать справочную литературу для поиска информации, в том числе Интернет (в условиях контролируемого выхода).

Универсальные коммуникативные учебные действия:

– использовать математическую терминологию для записи решения предметной или практической задачи;
– приводить примеры и контрпримеры для подтверждения/ опровержения вывода, гипотезы;
– конструировать, читать числовое выражение;
– описывать практическую ситуацию с использованием изученной терминологии;
– характеризовать математические объекты, явления и события с помощью изученных величин;
– составлять инструкцию, записывать рассуждение;
– инициировать обсуждение разных способов выполнения задания, поиск ошибок в решении.

Универсальные регулятивные учебные действия:

– контролировать правильность и полноту выполнения алгоритма арифметического действия, решения текстовой задачи, построения геометрической фигуры, измерения;
– самостоятельно выполнять прикидку и оценку результата измерений;
– находить, исправлять, прогнозировать трудности и ошибки, и трудности в решении учебной задачи.

Совместная деятельность:

– участвовать в совместной деятельности: договариваться о способе решения, распределять работу между членами группы (например, в случае решения задач, требующих перебора большого количества вариантов), согласовывать мнения в ходе поиска доказательств, выбора рационального способа;

– договариваться с одноклассниками в ходе организации проектной работы с величинами (составление расписания, подсчёт денег, оценка стоимости и веса покупки, рост и вес человека, приближённая оценка расстояний и временных интервалов; взвешивание; измерение температуры воздуха и воды), геометрическими фигурами (выбор формы и деталей при конструировании, расчёт и разметка, прикидка и оценка конечного результата).

Окружающий мир

Познавательные универсальные учебные действия:

– устанавливать последовательность этапов возрастного развития человека;
– конструировать в учебных и игровых ситуациях правила безопасного поведения в среде обитания;
– моделировать схемы природных объектов (строение почвы; движение реки, форма поверхности);
– соотносить объекты природы с принадлежностью к определённой природной зоне;
– классифицировать природные объекты по принадлежности к природной зоне;
– определять разрыв между реальным и желательным состоянием объекта (ситуации) на основе предложенных учителем вопросов.

Работа с информацией:

– использовать умения работать с информацией, представленной в разных формах; оценивать объективность информации, учитывать правила безопасного использования электронных ресурсов школы;
– использовать для уточнения и расширения своих знаний об окружающем мире словари, справочники, энциклопедии, в том числе и Интернет (в условиях контролируемого выхода);
– на основе дополнительной информации делать сообщения (доклады) на предложенную тему, подготавливать презентацию, включая в неё иллюстрации, таблицы, диаграммы Коммуникативные универсальные учебные действия:
– ориентироваться в понятиях: организм, возраст, система органов; культура, долг, соотечественник, берестяная грамота, первопечатник, иконопись, объект Всемирного природного и культурного наследия;

- характеризовать человека как живой организм: раскрывать функции различных систем органов; объяснять особую роль нервной системы в деятельности организма;
- создавать текст-рассуждение: объяснять вред для здоровья и самочувствия организма вредных привычек;
- описывать ситуации проявления нравственных качеств – отзывчивости, доброты, справедливости и др ;
- составлять краткие суждения о связях и зависимостях в природе (на основе сезонных изменений, особенностей жизни природных зон, пищевых цепей);
- составлять небольшие тексты «Права и обязанности гражданина РФ»;
- создавать небольшие тексты о знаменательных страницах истории нашей страны (в рамках изученного)

Коммуникативные универсальные учебные действия:

- в процессе диалогов задавать вопросы, высказывать суждения, оценивать выступления участников;
- признавать возможность существования разных точек зрения; корректно и аргументированно высказывать своё мнение; приводить доказательства своей правоты;
- соблюдать правила ведения диалога и дискуссии; проявлять уважительное отношение к собеседнику;
- использовать смысловое чтение для определения темы, главной мысли текста о природе, социальной жизни, взаимоотношениях и поступках людей;
- создавать устные и письменные тексты (описание, рассуждение, повествование);
- конструировать обобщения и выводы на основе полученных результатов наблюдений и опытной работы, подкреплять их доказательствами;
- находить ошибки и восстанавливать деформированный текст об изученных объектах и явлениях природы, событиях социальной жизни;
- готовить небольшие публичные выступления с возможной презентацией (текст, рисунки, фото, плакаты и др.) к тексту выступления

Регулятивные универсальные учебные действия:

Самоорганизация:

– планировать самостоятельно или с небольшой помощью учителя действия по решению учебной задачи;
– выстраивать последовательность выбранных действий и операций

Самоконтроль:

– осуществлять контроль процесса и результата своей деятельности;
– находить ошибки в своей работе и устанавливать их причины; корректировать свои действия при необходимости (с небольшой помощью учителя);
– предвидеть возможность возникновения трудностей и ошибок, предусматривать способы их предупреждения, в том числе в житейских ситуациях, опасных для здоровья и жизни

Самооценка:

– объективно оценивать результаты своей деятельности, соотносить свою оценку с оценкой учителя;
– оценивать целесообразность выбранных способов действия, при необходимости корректировать их

Совместная деятельность:

– понимать значение коллективной деятельности для успешного решения учебной (практической) задачи; активно участвовать в формулировании краткосрочных и долгосрочных целей совместной деятельности (на основе изученного материала по окружающему миру);
– коллективно строить действия по достижению общей цели: распределять роли, договариваться, обсуждать процесс и результат совместной работы;
– проявлять готовность руководить, выполнять поручения, подчиняться;
– выполнять правила совместной деятельности: справедливо распределять и оценивать работу каждого участника; считаться с наличием разных мнений; не допускать конфликтов, при их возникновении мирно разрешать без участия взрослого;
– ответственно выполнять свою часть работы.

Основы религиозных культур и светской этики

Познавательные УУД:

– ориентироваться в понятиях, отражающих нравственные ценности общества
– мораль, этика, этикет, справедливость, гуманизм, благотворительность, а также используемых в разных религиях (в пределах изученного);

– использовать разные методы получения знаний о традиционных религиях и светской этике (наблюдение, чтение, сравнение, вычисление);
– применять логические действия и операции для решения учебных задач: сравнивать, анализировать, обобщать, делать выводы на основе изучаемого фактического материала;
– признавать возможность существования разных точек зрения; обосновывать свои суждения, приводить убедительные доказательства;
– выполнять совместные проектные задания с опорой на предложенные образцы.

Работа с информацией:

– воспроизводить прослушанную (прочитанную) информацию, подчёркивать её принадлежность к определённой религии и/или к гражданской этике;
– использовать разные средства для получения информации в соответствии с поставленной учебной задачей (текстовую, графическую, видео);
– находить дополнительную информацию к основному учебному материалу в разных информационных источниках, в том числе в Интернете (в условиях контролируемого входа);
– анализировать, сравнивать информацию, представленную в разных источниках, с помощью учителя, оценивать её объективность и правильность.

Коммуникативные УУД:

– использовать смысловое чтение для выделения главной мысли религиозных притч, сказаний, произведений фольклора и художественной литературы, анализа и оценки жизненных ситуаций, раскрывающих проблемы нравственности, этики, речевого этикета;
– соблюдать правила ведения диалога и дискуссии; корректно задавать вопросы и высказывать своё мнение; проявлять уважительное отношение к собеседнику с учётом особенностей участников общения;
– создавать небольшие тексты-описания, тексты-рассуждения для воссоздания, анализа и оценки нравственно-этических идей, представленных в религиозных учениях и светской этике.

Регулятивные УУД:

– проявлять самостоятельность, инициативность, организованность в осуществлении учебной деятельности и в конкретных жизненных

ситуациях; контролировать состояние своего здоровья и эмоционального благополучия, предвидеть опасные для здоровья и жизни ситуации и способы их предупреждения;
- проявлять готовность изменять себя, оценивать свои поступки, ориентируясь на нравственные правила и нормы современного российского общества; проявлять способность к сознательному самоограничению в поведении;
- анализировать ситуации, отражающие примеры положительного и негативного отношения к окружающему миру (природе, людям, предметам трудовой деятельности);
- выражать своё отношение к анализируемым событиям, поступкам, действиям: одобрять нравственные нормы поведения; осуждать проявление несправедливости, жадности, нечестности, зла;
- проявлять высокий уровень познавательной мотивации, интерес к предмету, желание больше узнать о других религиях и правилах светской этики и этикета.

Совместная деятельность:
- выбирать партнёра не только по личным симпатиям, но и по деловым качествам, корректно высказывать свои пожелания к работе, спокойно принимать замечания к своей работе, объективно их оценивать;
- владеть умениями совместной деятельности: подчиняться, договариваться, руководить; терпеливо и спокойно разрешать возникающие конфликты;
- готовить индивидуально, в парах, в группах сообщения по изученному и дополнительному материалу с иллюстративным материалом и видеопрезентацией.

Изобразительное искусство

Овладение универсальными познавательными действиями

Пространственные представления и сенсорные способности:
- характеризовать форму предмета, конструкции;
- выявлять доминантные черты (характерные особенности) в визуальном образе;
- сравнивать плоскостные и пространственные объекты по заданным основаниям;
- находить ассоциативные связи между визуальными образами разных форм и предметов;
- сопоставлять части и целое в видимом образе, предмете, конструкции;

– анализировать пропорциональные отношения частей внутри целого и предметов между собой;
– обобщать форму составной конструкции;
– выявлять и анализировать ритмические отношения в пространстве и в изображении (визуальном образе) на установленных основаниях;
– абстрагировать образ реальности при построении плоской композиции;
– соотносить тональные отношения (тёмное – светлое) в пространственных и плоскостных объектах;
– выявлять и анализировать эмоциональное воздействие цветовых отношений в пространственной среде и плоскостном изображении.

Базовые логические и исследовательские действия:

– проявлять исследовательские, экспериментальные действия в процессе освоения выразительных свойств различных художественных материалов;
– проявлять творческие экспериментальные действия в процессе самостоятельного выполнения художественных заданий; проявлять исследовательские и аналитические действия на основе определённых учебных установок в процессе восприятия произведений изобразительного искусства, архитектуры и продуктов детского художественного творчества;
– использовать наблюдения для получения информации об особенностях объектов и состояния природы, предметного мира человека, городской среды;
– анализировать и оценивать с позиций эстетических категорий явления природы и предметно-пространственную среду жизни человека;
– формулировать выводы, соответствующие эстетическим, аналитическим и другим учебным установкам по результатам проведённого наблюдения;
– использовать знаково-символические средства для составления орнаментов и декоративных композиций;
– классифицировать произведения искусства по видам и, соответственно, по назначению в жизни людей;
– классифицировать произведения изобразительного искусства по жанрам в качестве инструмента анализа содержания произведений;
– ставить и использовать вопросы как исследовательский инструмент познания.

Работа с информацией:

- использовать электронные образовательные ресурсы;
- уметь работать с электронными учебниками и учебными пособиями;
- выбирать источник для получения информации: поисковые системы Интернета, цифровые электронные средства, справочники, художественные альбомы и детские книги;
- анализировать, интерпретировать, обобщать и систематизировать информацию, представленную в произведениях искусства, текстах, таблицах и схемах;
- самостоятельно готовить информацию на заданную или выбранную тему и представлять её в различных видах: рисунках и эскизах, электронных презентациях;
- осуществлять виртуальные путешествия по архитектурным памятникам, в отечественные художественные музеи и зарубежные художественные музеи (галереи) на основе установок и квестов, предложенных учителем;
- соблюдать правила информационной безопасности при работе в сети Интернет.

Овладение универсальными коммуникативными действиями

- Обучающиеся должны овладеть следующими действиями: понимать искусство в качестве особого языка общения – межличностного (автор – зритель), между поколениями, между народами;
- вести диалог и участвовать в дискуссии, проявляя уважительное отношение к оппонентам, сопоставлять свои суждения с суждениями участников общения, выявляя и корректно отстаивая свои позиции в оценке и понимании обсуждаемого явления;
- находить общее решение и разрешать конфликты на основе общих позиций и учёта интересов в процессе совместной художественной деятельности;
- демонстрировать и объяснять результаты своего творческого, художественного или исследовательского опыта;
- анализировать произведения детского художественного творчества с позиций их содержания и в соответствии с учебной задачей, поставленной учителем;
- признавать своё и чужое право на ошибку, развивать свои способности сопереживать, понимать намерения и переживания свои и других людей;
- взаимодействовать, сотрудничать в процессе коллективной работы, принимать цель совместной деятельности и строить действия по её достижению, договариваться, выполнять поручения, подчиняться,

ответственно относиться к своей задаче по достижению общего результата.

Овладение универсальными регулятивными действиями

Обучающиеся должны овладеть следующими действиями:

- внимательно относиться и выполнять учебные задачи, поставленные учителем;
- соблюдать последовательность учебных действий при выполнении задания;
- уметь организовывать своё рабочее место для практической работы, сохраняя порядок в окружающем пространстве и бережно относясь к используемым материалам;
- соотносить свои действия с планируемыми результатами, осуществлять контроль своей деятельности в процессе достижения результата.

Музыка

Овладение универсальными познавательными действиями

Базовые логические действия:

- сравнивать музыкальные звуки, звуковые сочетания, произведения, жанры; устанавливать основания для сравнения, объединять элементы музыкального звучания по определённому признаку;
- определять существенный признак для классификации, классифицировать предложенные объекты (музыкальные инструменты, элементы музыкального языка, произведения, исполнительские составы и др.);
- находить закономерности и противоречия в рассматриваемых явлениях музыкального искусства, сведениях и наблюдениях за звучащим музыкальным материалом на основе предложенного учителем алгоритма;
- выявлять недостаток информации, в том числе слуховой, акустической для решения учебной (практической) задачи на основе предложенного алгоритма;
- устанавливать причинно-следственные связи в ситуациях музыкального восприятия и исполнения, делать выводы.

Базовые исследовательские действия:

- на основе предложенных учителем вопросов определять разрыв между реальным и желательным состоянием музыкальных явлений, в том числе в отношении собственных музыкально-исполнительских навыков;

– с помощью учителя формулировать цель выполнения вокальных и слуховых упражнений, планировать изменения результатов своей музыкальной деятельности, ситуации совместного музицирования;
– сравнивать несколько вариантов решения творческой, исполнительской задачи, выбирать наиболее подходящий (на основе предложенных критериев);
– проводить по предложенному плану опыт, несложное исследование по установлению особенностей предмета изучения и связей между музыкальными объектами и явлениями (часть – целое, причина – следствие);
– формулировать выводы и подкреплять их доказательствами на основе результатов проведённого наблюдения (в том числе в форме двигательного моделирования, звукового эксперимента, классификации, сравнения, исследования);
– прогнозировать возможное развитие музыкального процесса, эволюции культурных явлений в различных условиях.

Работа с информацией:

– выбирать источник получения информации;
– согласно заданному алгоритму находить в предложенном источнике информацию, представленную в явном виде;
– распознавать достоверную и недостоверную информацию самостоятельно или на основании предложенного учителем способа её проверки;
– соблюдать с помощью взрослых (учителей, родителей (законных представителей) обучающихся) правила информационной безопасности при поиске информации в сети Интернет;
– анализировать текстовую, видео-, графическую, звуковую, информацию в соответствии с учебной задачей;
– анализировать музыкальные тексты (акустические и нотные) по предложенному учителем алгоритму;
– самостоятельно создавать схемы, таблицы для представления информации.

Овладение универсальными коммуникативными действиями

Невербальная коммуникация:

– воспринимать музыку как специфическую форму общения людей, стремиться понять эмоционально-образное содержание музыкального высказывания;
– выступать перед публикой в качестве исполнителя музыки (соло или в коллективе);

– передавать в собственном исполнении музыки художественное содержание, выражать настроение, чувства, личное отношение к исполняемому произведению;
– осознанно пользоваться интонационной выразительностью в обыденной речи, понимать культурные нормы и значение интонации в повседневном общении.

Вербальная коммуникация:

– воспринимать и формулировать суждения, выражать эмоции в соответствии с целями и условиями общения в знакомой среде;
– проявлять уважительное отношение к собеседнику, соблюдать правила ведения диалога и дискуссии;
– признавать возможность существования разных точек зрения;
– корректно и аргументированно высказывать своё мнение;
– строить речевое высказывание в соответствии с поставленной задачей;
– создавать устные и письменные тексты (описание, рассуждение, повествование);
– готовить небольшие публичные выступления;
– подбирать иллюстративный материал (рисунки, фото, плакаты) к тексту выступления.

Совместная деятельность (сотрудничество):

– стремиться к объединению усилий, эмоциональной эмпатии в ситуациях совместного восприятия, исполнения музыки;
– переключаться между различными формами коллективной, групповой и индивидуальной работы при решении конкретной проблемы, выбирать наиболее эффективные формы взаимодействия при решении поставленной задачи;
– формулировать краткосрочные и долгосрочные цели (индивидуальные с учётом участия в коллективных задачах) в стандартной (типовой) ситуации на основе предложенного формата планирования, распределения промежуточных шагов и сроков;
– принимать цель совместной деятельности, коллективно строить действия по её достижению: распределять роли, договариваться, обсуждать процесс и результат совместной работы; проявлять готовность руководить, выполнять поручения, подчиняться;
– ответственно выполнять свою часть работы; оценивать свой вклад в общий результат;
– выполнять совместные проектные, творческие задания с опорой на предложенные образцы.

Овладение универсальными регулятивными действиями

Самоорганизация:

- планировать действия по решению учебной задачи для получения результата;
- выстраивать последовательность выбранных действий.

Самоконтроль:

- устанавливать причины успеха/неудач учебной деятельности;
- корректировать свои учебные действия для преодоления ошибок.

Труд (технология)

Познавательные универсальные учебные действия

Базовые логические и исследовательские действия:

- ориентироваться в терминах и понятиях, используемых в технологии (в пределах изученного), использовать изученную терминологию в своих устных и письменных высказываниях;
- осуществлять анализ объектов и изделий с выделением существенных и несущественных признаков;
- сравнивать группы объектов (изделий), выделять в них общее и различия;
- проводить обобщения (технико-технологического и декоративно-художественного характера) по изучаемой тематике;
- использовать схемы, модели и простейшие чертежи в собственной практической творческой деятельности;
- комбинировать и использовать освоенные технологии при изготовлении изделий в соответствии с технической, технологической или декоративно-художественной задачей;
- понимать необходимость поиска новых технологий на основе изучения объектов и законов природы, доступного исторического и современного опыта технологической деятельности.

Работа с информацией:

- осуществлять поиск необходимой для выполнения работы информации в учебнике и других доступных источниках, анализировать ее и отбирать в соответствии с решаемой задачей;
- анализировать и использовать знаково-символические средства представления информации для решения задач в умственной и материализованной форме, выполнять действия моделирования, работать с моделями;
- использовать средства информационно-коммуникационных технологий для решения учебных и практических задач (в том числе Интернет с контролируемым выходом), оценивать объективность

информации и возможности ее использования для решения конкретных учебных задач;
- следовать при выполнении работы инструкциям учителя или представленным в других информационных источниках.

Коммуникативные универсальные учебные действия

Общение:

- вступать в диалог, задавать собеседнику вопросы, использовать реплики-уточнения и дополнения, формулировать собственное мнение и идеи, аргументированно их излагать, выслушивать разные мнения, учитывать их в диалоге;
- создавать тексты-описания на основе рассматривания изделий декоративно-прикладного искусства народов России;
- строить рассуждения о связях природного и предметного мира, простые суждения (небольшие тексты) об объекте, его строении, свойствах и способах создания;
- объяснять последовательность совершаемых действий при создании изделия.

Регулятивные универсальные учебные действия

Самоорганизация и самоконтроль:

- рационально организовывать свою работу (подготовка рабочего места, поддержание и наведение порядка, уборка после работы);
- выполнять правила безопасности труда при выполнении работы;
- планировать работу, соотносить свои действия с поставленной целью;
- устанавливать причинно-следственные связи между выполняемыми действиями и их результатами, прогнозировать действия для получения необходимых результатов;
- выполнять действия контроля и оценки, вносить необходимые коррективы в действие после его завершения на основе его оценки и учета характера сделанных ошибок;
- проявлять волевую саморегуляцию при выполнении работы.

Совместная деятельность:

- организовывать под руководством учителя и самостоятельно совместную работу в группе: обсуждать задачу, распределять роли, выполнять функции руководителя (лидера) и подчиненного, осуществлять продуктивное сотрудничество;

- проявлять интерес к работе товарищей, в доброжелательной форме комментировать и оценивать их достижения, высказывать свои предложения и пожелания, оказывать при необходимости помощь;
- понимать особенности проектной деятельности, выдвигать несложные идеи решений предлагаемых проектных заданий, мысленно создавать конструктивный замысел, осуществлять выбор средств и способов для его практического воплощения, предъявлять аргументы для защиты продукта проектной деятельности.

Физическая культура

По окончании первого года обучения**обучающиеся научатся:**

познавательные УУД:

- находить общие и отличительные признаки в передвижениях человека и животных;
- устанавливать связь между бытовыми движениями древних людей и физическими упражнениями из современных видов спорта;
- сравнивать способы передвижения ходьбой и бегом, находить между ними общие и отличительные признаки;
- выявлять признаки правильной и неправильной осанки, приводить возможные причины её нарушений;

коммуникативные УУД:

- воспроизводить названия разучиваемых физических упражнений и их исходные положения;
- высказывать мнение о положительном влиянии занятий физической культурой, оценивать влияние гигиенических процедур на укрепление здоровья;
- управлять эмоциями во время занятий физической культурой и проведения подвижных игр, соблюдать правила поведения и положительно относиться к замечаниям других обучающихся и учителя;
- обсуждать правила проведения подвижных игр, обосновывать объективность определения победителей;

регулятивные УУД:

- выполнять комплексы физкультминуток, утренней зарядки, упражнений по профилактике нарушения и коррекции осанки;
- выполнять учебные задания по обучению новым физическим упражнениям и развитию физических качеств;
- проявлять уважительное отношение к участникам совместной игровой и соревновательной деятельности.

По окончании второго года обучения**обучающиеся научатся:**

познавательные УУД:

- характеризовать понятие «физические качества», называть физические
- понимать связь между закаливающими процедурами и укреплением здоровья;
- выявлять отличительные признаки упражнений на развитие разных физических качеств, приводить примеры и демонстрировать их выполнение;
- обобщать знания, полученные в практической деятельности, составлять индивидуальные комплексы упражнений физкультминуток и утренней зарядки, упражнений на профилактику нарушения осанки;
- вести наблюдения за изменениями показателей физического развития и физических качеств, проводить процедуры их измерения;

коммуникативные УУД:

- объяснять назначение упражнений утренней зарядки, приводить соответствующие примеры её положительного влияния на организм школьников (в пределах изученного);
- исполнять роль капитана и судьи в подвижных играх, аргументированно высказывать суждения о своих действиях и принятых решениях;
- делать небольшие сообщения по истории возникновения подвижных игр и спортивных соревнований, планированию режима дня, способам измерения показателей физического развития и физической подготовленности;

регулятивные УУД:

- соблюдать правила поведения на уроках физической культуры с учётом их учебного содержания, находить в них различия (легкоатлетические, гимнастические и игровые уроки, занятия лыжной и плавательной подготовкой);
- выполнять учебные задания по освоению новых физических упражнений и развитию физических качеств в соответствии с указаниями и замечаниями учителя;
- взаимодействовать со сверстниками в процессе выполнения учебных заданий, соблюдать культуру общения и уважительного обращения к другим учащимся;
- контролировать соответствие двигательных действий правилам подвижных игр, проявлять эмоциональную сдержанность при

возникновении ошибок.

По окончании третьего года обучения**обучащиеся научатся:**

познавательные УУД:

- понимать историческую связь развития физических упражнений с трудовыми действиями, приводить примеры упражнений древних людей в современных спортивных соревнованиях;
- объяснять понятие «дозировка нагрузки», правильно применять способы её регулирования на занятиях физической культурой;
- понимать влияние дыхательной и зрительной гимнастики на предупреждение развития утомления при выполнении физических и умственных нагрузок;
- обобщать знания, полученные в практической деятельности, выполнять правила поведения на уроках физической культуры, проводить закаливающие процедуры, занятия по предупреждению нарушения осанки;
- вести наблюдения за динамикой показателей физического развития и физических качеств в течение учебного года, определять их приросты по учебным четвертям;

коммуникативные УУД:

- организовывать совместные подвижные игры, принимать в них активное участие с соблюдением правил и норм этического поведения;
- правильно использовать строевые команды, названия упражнений и способов деятельности во время совместного выполнения учебных заданий;
- активно участвовать в обсуждении учебных заданий, анализе выполнения физических упражнений и технических действий из осваиваемых видов спорта;
- делать небольшие сообщения по результатам выполнения учебных заданий, организации и проведения самостоятельных занятий физической культурой;

регулятивные УУД:

- контролировать выполнение физических упражнений, корректировать их на основе сравнения с заданными образцами;
- взаимодействовать со сверстниками в процессе учебной и игровой деятельности, контролировать соответствие выполнения игровых действий правилам подвижных игр;
- оценивать сложность возникающих игровых задач, предлагать их совместное коллективное решение.

По окончанию четвёртого года обучения**обучающиеся научатся:**

познавательные УУД:

- сравнивать показатели индивидуального физического развития и физической подготовленности с возрастными стандартами, находить общие и отличительные особенности;
- выявлять отставание в развитии физических качеств от возрастных стандартов, приводить примеры физических упражнений по их устранению;
- объединять физические упражнения по их целевому предназначению:
- на профилактику нарушения осанки, развитие силы, быстроты и выносливости;
- коммуникативные УУД:
- взаимодействовать с учителем и учащимися, воспроизводить ранее изученный материал и отвечать на вопросы в процессе учебного диалога;
- использовать специальные термины и понятия в общении с учителем и учащимися, применять термины при обучении новым физическим упражнениям, развитии физических качеств;
- оказывать посильную первую помощь во время занятий физической культурой;

регулятивные УУД:

- выполнять указания учителя, проявлять активность и самостоятельность при выполнении учебных заданий;
- самостоятельно проводить занятия на основе изученного материала и с учётом собственных интересов;
- оценивать свои успехи в занятиях физической культурой, проявлять стремление к развитию физических качеств, выполнению нормативных требований комплекса ГТО.

КУРСЫ ВНЕУРОЧНОЙ ДЕЯТЕЛЬНОСТИ

Рабочие программы курсов внеурочной деятельности должны содержать конкретизированные требования к формированию УУД на основе общих требований, отраженных в стандартах.

Овладение универсальными учебными познавательными действиями:

1) базовые логические действия:

- сравнивать объекты, устанавливать основания для сравнения, устанавливать аналогии;
- объединять части объекта (объекты) по определенному признаку;

- определять существенный признак для классификации, классифицировать предложенные объекты;
- находить закономерности и противоречия в рассматриваемых фактах, данных и наблюдениях на основе предложенного педагогическим работником алгоритма;
- выявлять недостаток информации для решения учебной (практической) задачи на основе предложенного алгоритма;
- устанавливать причинно-следственные связи в ситуациях, поддающихся непосредственному наблюдению или знакомых по опыту, делать выводы;

2) базовые исследовательские действия:

- определять разрыв между реальным и желательным состоянием объекта (ситуации) на основе предложенных педагогическим работником вопросов;
- с помощью педагогического работника формулировать цель, планировать изменения объекта, ситуации;
- сравнивать несколько вариантов решения задачи, выбирать наиболее подходящий (на основе предложенных критериев);
- проводить по предложенному плану опыт, несложное исследование по установлению особенностей объекта изучения и связей между объектами (часть - целое, причина - следствие);
- формулировать выводы и подкреплять их доказательствами на основе результатов проведенного наблюдения (опыта, измерения, классификации, сравнения, исследования);
- прогнозировать возможное развитие процессов, событий и их последствия в аналогичных или сходных ситуациях;

3) работа с информацией:

- выбирать источник получения информации;
- согласно заданному алгоритму находить в предложенном источнике информацию, представленную в явном виде;
- распознавать достоверную и недостоверную информацию самостоятельно или на основании предложенного педагогическим работником способа ее проверки;
- соблюдать с помощью взрослых (педагогических работников, родителей (законных представителей) несовершеннолетних обучающихся) правила информационной безопасности при поиске информации в сети Интернет;
- анализировать и создавать текстовую, видео, графическую, звуковую, информацию в соответствии с учебной задачей;

– самостоятельно создавать схемы, таблицы для представления информации.

Овладение универсальными учебными коммуникативными действиями:

1) общение:

– воспринимать и формулировать суждения, выражать эмоции в соответствии с целями и условиями общения в знакомой среде;
– проявлять уважительное отношение к собеседнику, соблюдать правила ведения диалога и дискуссии;
– признавать возможность существования разных точек зрения;
– корректно и аргументированно высказывать свое мнение;
– строить речевое высказывание в соответствии с поставленной задачей;
– создавать устные и письменные тексты (описание, рассуждение, повествование);
– готовить небольшие публичные выступления;
– подбирать иллюстративный материал (рисунки, фото, плакаты) к тексту выступления;

2) совместная деятельность:

– формулировать краткосрочные и долгосрочные цели (индивидуальные с учетом участия в коллективных задачах) в стандартной (типовой) ситуации на основе предложенного формата планирования, распределения промежуточных шагов и сроков;
– принимать цель совместной деятельности, коллективно строить действия по ее достижению: распределять роли, договариваться, обсуждать процесс и результат совместной работы;
– проявлять готовность руководить, выполнять поручения, подчиняться;
– ответственно выполнять свою часть работы;
– оценивать свой вклад в общий результат;
– выполнять совместные проектные задания с опорой на предложенные образцы.

Овладение универсальными учебными регулятивными действиями:

1) самоорганизация:

– планировать действия по решению учебной задачи для получения результата; выстраивать последовательность выбранных действий;

2) самоконтроль:

– устанавливать причины успеха/неудач учебной деятельности;
– корректировать свои учебные действия для преодоления ошибок.

Характеристика универсальных учебных действий

Познавательные универсальные учебные действия представляют совокупность операций, участвующих в учебно-познавательной деятельности. К ним относятся:

- методы познания окружающего мира, в том числе представленного (на экране) в виде виртуального отображения реальной действительности (наблюдение, элементарные опыты и эксперименты; измерения и др.);
- логические операции (сравнение, анализ, обобщение, классификация, сериация);
- работа с информацией, представленной в разном виде и формах, в том числе графических (таблицы, диаграммы, инфограммы, схемы), аудио- и видеоформатах (возможно на экране).

Познавательные универсальные учебные действия становятся предпосылкой формирования способности младшего школьника к самообразованию и саморазвитию.

Коммуникативные универсальные учебные действия являются основанием для формирования готовности младшего школьника к информационному взаимодействию с окружающим миром: средой обитания, членами многонационального поликультурного общества разного возраста, представителями разных социальных групп, в том числе представленного (на экране) в виде виртуального отображения реальной действительности, и даже с самим собой. Коммуникативные универсальные учебные действия целесообразно формировать в цифровой образовательной среде класса, школы. В соответствии с ФГОС НОО коммуникативные УУД характеризуются четырьмя группами учебных операций, обеспечивающих:

- смысловое чтение текстов разных жанров, типов, назначений; аналитическую текстовую деятельность с ними;
- успешное участие обучающегося в диалогическом взаимодействии с субъектами образовательных отношений (знание и соблюдение правил учебного диалога), в том числе в условиях использования технологий неконтактного информационного взаимодействия;
- успешную продуктивно-творческую деятельность (самостоятельное создание текстов разного типа – описания, рассуждения, повествования), создание и видоизменение экранных (виртуальных) объектов учебного, художественного, бытового назначения

(самостоятельный поиск, реконструкция, динамическое представление);

- результативное взаимодействие с участниками совместной деятельности (высказывание собственного мнения, учёт суждений других собеседников, умение договариваться, уступать, вырабатывать общую точку зрения), в том числе в условиях использования технологий неконтактного информационного взаимодействия.

Регулятивные универсальные учебные действия есть совокупность учебных операций, обеспечивающих становление рефлексивных качеств субъекта учебной деятельности (в начальной школе их формирование осуществляется на пропедевтическом уровне). В соответствии с ФГОС НОО выделяются шесть групп операций:

- принимать и удерживать учебную задачу;
- планировать её решение;
- контролировать полученный результат деятельности;
- контролировать процесс деятельности, его соответствие выбранному способу;
- предвидеть (прогнозировать) трудности и ошибки при решении данной учебной задачи;
- корректировать при необходимости процесс деятельности. Важной составляющей регулятивных универсальных действий являются операции, определяющие способность обучающегося к волевым усилиям в процессе коллективной/ совместной деятельности, к мирному самостоятельному предупреждению и преодолению конфликтов, в том числе в условиях использования технологий неконтактного информационного взаимодействия.

Важной составляющей регулятивных УУД являются операции, определяющие способность обучающегося к волевым усилиям в процессе коллективной и (или) совместной деятельности, к мирному самостоятельному предупреждению и преодолению конфликтов, в том числе в условиях использования технологий неконтактного информационного взаимодействия.

В федеральных рабочих программах учебных предметов требования и планируемые результаты совместной деятельности выделены в специальный раздел, что позволяет учителю осознать, что способность к результативной совместной деятельности строится на двух феноменах, участие которых обеспечивает ее успешность:

- знание и применение коммуникативных форм взаимодействия (договариваться, рассуждать, находить компромиссные решения), в

том числе в условиях использования технологий неконтактного информационного взаимодействия;

– волевые регулятивные умения (подчиняться, уступать, объективно оценивать вклад свой и других в результат общего труда и другие).

Механизмом конструирования образовательного процесса являются следующие методические позиции.

Педагогический работник проводит анализ содержания учебного предмета с точки зрения УУД и устанавливает те содержательные линии, которые в особой мере способствуют формированию разных метапредметных результатов. На уроке по каждому учебному предмету предусматривается включение заданий, выполнение которых требует применения определенного познавательного, коммуникативного или регулятивного универсального действия. Соответствующий вклад в формирование УУД можно выделить в содержании каждого учебного предмета.

Таким образом, на первом этапе формирования УУД определяются приоритеты учебных предметов для формирования качества универсальности на данном предметном содержании.

На втором этапе подключаются другие учебные предметы, педагогический работник предлагает задания, требующие применения учебного действия или операций на разном предметном содержании.

Третий этап характеризуется устойчивостью УУД, то есть использования его независимо от предметного содержания. У обучающегося начинает формироваться обобщенное видение учебного действия, он может охарактеризовать его, не ссылаясь на конкретное содержание. Например, "наблюдать - значит...", "сравнение - это...", "контролировать - значит..." и другое.

Педагогический работник делает вывод о том, что универсальность (независимость от конкретного содержания) как свойство учебного действия сформировалась.

Педагогический работник использует виды деятельности, которые в особой мере провоцируют применение универсальных действий: поисковая, в том числе с использованием электронных образовательных и информационных ресурсов информационно-телекоммуникационной сети "Интернет", исследовательская, творческая деятельность, в том числе с использованием экранных моделей изучаемых объектов или процессов, что позволяет отказаться от репродуктивного типа организации обучения, при котором главным методом обучения является образец, предъявляемый обучающимся в готовом виде. В этом случае задача обучающегося - запомнить образец и каждый раз вспоминать его при решении учебной задачи. В таких условиях

изучения учебных предметов универсальные действия, требующие мыслительных операций, актуальных коммуникативных умений, планирования и контроля своей деятельности, не являются востребованными, так как использование готового образца опирается только на восприятие и память.

Поисковая и исследовательская деятельность развивают способность обучающегося к диалогу, обсуждению проблем, разрешению возникших противоречий в точках зрения. Поисковая и исследовательская деятельность может осуществляться с использованием информационных банков, содержащих различные экранные (виртуальные) объекты (учебного или игрового, бытового назначения), в том числе в условиях использования технологий неконтактного информационного взаимодействия.

Например, для формирования наблюдения как метода познания разных объектов действительности на уроках окружающего мира организуются наблюдения в естественных природных условиях. Наблюдения можно организовать в условиях экранного (виртуального) представления разных объектов, сюжетов, процессов, отображающих реальную действительность, которую невозможно предоставить ученику в условиях образовательной организации (объекты природы, художественные визуализации, технологические процессы и другие).

Уроки литературного чтения позволяют проводить наблюдения текста, на которых строится аналитическая текстовая деятельность. Учебные диалоги, в том числе с представленным на экране виртуальным собеседником, дают возможность высказывать гипотезы, строить рассуждения, сравнивать доказательства, формулировать обобщения практически на любом предметном содержании.

Эта работа проводится учителем систематически и на уроках по всем учебным предметам, универсальность учебного действия формируется успешно и быстро.

Педагогический работник применяет систему заданий, формирующих операциональный состав учебного действия. Цель таких заданий - создание алгоритма решения учебной задачи, выбор соответствующего способа действия. На первых этапах указанная работа организуется коллективно, выстраиваются пошаговые операции, постепенно обучающиеся учатся выполнять их самостоятельно. При этом очень важно соблюдать последовательность этапов формирования алгоритма: построение последовательности шагов на конкретном предметном содержании; проговаривание их во внешней речи; постепенный переход на новый уровень - построение способа действий на любом предметном содержании и с подключением внутренней речи.

При этом изменяется и процесс контроля:

- от совместных действий с учителем обучающиеся переходят к самостоятельным аналитическим оценкам;
- выполняющий задание осваивает два вида контроля - результата и процесса деятельности;
- развивается способность корректировать процесс выполнения задания, а также предвидеть возможные трудности и ошибки. При этом возможно реализовать автоматизацию контроля с диагностикой ошибок обучающегося и с соответствующей методической поддержкой исправления самим обучающимся своих ошибок.

Описанная технология обучения в рамках совместно-распределительной деятельности развивает способность обучающихся работать не только в типовых учебных ситуациях, но и в новых нестандартных ситуациях.

Сравнение как УУД состоит из следующих операций: нахождение различий сравниваемых предметов (объектов, явлений); определение их сходства, тождества, похожести; определение индивидуальности, специфических черт объекта. Для повышения мотивации обучения обучающемуся предлагается новый вид деятельности (возможный только в условиях экранного представления объектов, явлений) - выбирать (из информационного банка) экранные (виртуальные) модели изучаемых предметов (объектов, явлений) и видоизменять их таким образом, чтобы привести их к сходству или похожести с другими.

Классификация как УУД включает: анализ свойств объектов, которые подлежат классификации; сравнение выделенных свойств с целью их дифференциации на внешние (несущественные) и главные (существенные) свойства; выделение общих главных (существенных) признаков всех имеющихся объектов; разбиение объектов на группы (типы) по общему главному (существенному) признаку. Обучающемуся предлагается (в условиях экранного представления моделей объектов) большее их количество в отличие от реальных условий, для анализа свойств объектов, которые подлежат классификации (типизации), для сравнения выделенных свойств экранных (виртуальных) моделей изучаемых объектов с целью их дифференциации. При этом возможна фиксация деятельности обучающегося в электронном формате для рассмотрения учителем итогов работы.

Обобщение как УУД включает следующие операции: сравнение предметов (объектов, явлений, понятий) и выделение их общих признаков; анализ выделенных признаков и определение наиболее устойчивых (инвариантных) существенных признаков (свойств); игнорирование индивидуальных и (или) особенных свойств каждого предмета; сокращенная

сжатая формулировка общего главного существенного признака всех анализируемых предметов. Обучающемуся предлагается (в условиях экранного представления моделей объектов) большее их количество в отличие от реальных условий, для сравнения предметов (объектов, явлений) и выделения их общих признаков. При этом возможна фиксация деятельности обучающегося в электронном формате для рассмотрения учителем итогов работы.

Систематическая работа обучающегося с заданиями, требующими применения одинаковых способов действий на различном предметном содержании, формирует у обучающихся четкое представление об их универсальных свойствах, то есть возможность обобщенной характеристики сущности универсального действия.

Сформированность УУД у обучающихся определяется на этапе завершения ими освоения программы начального общего образования. Полученные результаты не подлежат балльной оценке, так как в соответствии с закономерностями контрольно-оценочной деятельности балльной оценкой (отметкой) оценивается результат, а не процесс деятельности. В задачу педагогического работника входит проанализировать вместе с обучающимся его достижения, ошибки и встретившиеся трудности.

В рабочих программах учебных предметов содержание метапредметных достижений обучения представлено в разделе "Содержание обучения", которое строится по классам. В каждом классе каждого учебного предмета представлен возможный вариант содержания всех групп УУД по каждому году обучения на уровне начального общего образования. В 1 и 2 классах определен пропедевтический уровень овладения УУД, и только к концу второго года обучения появляются признаки универсальности.

В рабочих программах учебных предметов содержание УУД представлено также в разделе "Планируемые результаты обучения". Познавательные УУД включают перечень базовых логических действий; базовых исследовательских действий; работу с информацией. Коммуникативные УУД включают перечень действий участника учебного диалога, действия, связанные со смысловым чтением и текстовой деятельностью, а также УУД, обеспечивающие монологические формы речи (описание, рассуждение, повествование). Регулятивные УУД включают перечень действий саморегуляции, самоконтроля и самооценки. Отдельный раздел "Совместная деятельность" интегрирует коммуникативные и регулятивные действия, необходимые для успешной совместной деятельности.

2.4. Рабочая программа воспитания

Пояснительная записка

Рабочая программа воспитания МБОУ «Средняя общеобразовательная школа с. Рогун-Кажа им. Джамалова Дж. Ю.» (далее – образовательная организация), реализующего образовательные программы начального общего образования, разработана на основе Федерального закона от 29 декабря 2012 г. № 273-ФЗ «Об образовании в Российской Федерации», с учётом Стратегии развития воспитания в Российской Федерации на период до 2025 года и Плана мероприятий по её реализации в 2021–2025 годах, федерального государственного образовательного стандарта начального общего образования (далее – ФГОС НОО), актуализирована на основании федеральной образовательной программы начального общего образования (далее – ФОП НОО), приказа Министерства просвещения Российской Федерации от 9 октября 2024 г. № 704 «О внесении изменений в некоторые приказы Министерства просвещения Российской Федерации, касающиеся федеральных образовательных программ начального общего образования, основного общего образования и среднего общего образования» и Единой концепции духовно-нравственного воспитания и развития подрастающего поколения Чеченской Республики, утверждённой Главой Чеченской Республики Р.А. Кадыровым от 05 октября 2021 года № 177.

Программа является методическим документом, определяющим комплекс основных характеристик воспитательной работы, осуществляемой в школе, разработана с учётом государственной и региональной политики в области образования и воспитания.

Программа предназначена для планирования и организации системной воспитательной деятельности с целью достижения обучающимися личностных результатов образования, определённых ФГОС НОО; разработана и согласована с участием коллегиальных органов управления школой (в том числе советов обучающихся), советов родителей; реализуется в единстве урочной и внеурочной деятельности, осуществляемой совместно с семьёй и другими участниками образовательных отношений, социальными институтами воспитания; предусматривает приобщение обучающихся к российским и национальным традиционным духовным ценностям, включая культурные ценности своей этнической группы, правилам и нормам поведения в российском обществе.

Программа воспитания основывается на единстве и преемственности образовательного процесса всех уровней общего образования, соотносится с рабочими программами воспитания для образовательных организаций дошкольного и среднего профессионального образования.

Программа воспитания включает три раздела: целевой; содержательный; организационный.

Календарный план воспитательной работы начального общего образования (актуализируется на начало нового учебного года) представлен в организационном разделе настоящей ООП НОО.

В соответствии с п. 17.7 ФОП НОО для достижения результатов в части изучения родного языка в школе разработан и реализуется курс внеурочной деятельности для 1-го класса, направленный на практическую отработку речевых и социальных навыков.

1. ЦЕЛЕВОЙ РАЗДЕЛ

Участниками образовательных отношений в части воспитания являются педагогические и другие работники школы, обучающиеся, их родители (законные представители), представители иных организаций в соответствии с законодательством Российской Федерации, локальными актами школы. Родители (законные представители) несовершеннолетних обучающихся имеют преимущественное право на воспитание своих детей перед всеми другими лицами.

Нормативные ценностно-целевые основы воспитания обучающихся в школе определяются содержанием российских гражданских (базовых, общенациональных) норм и ценностей, основные из которых закреплены в Конституции Российской Федерации.

С учётом мировоззренческого, этнического, религиозного многообразия российского общества ценностно-целевые основы воспитания обучающихся включают духовно-нравственные ценности культуры народов России, традиционных религий народов России в качестве вариативного компонента содержания воспитания, реализуемого на добровольной основе, в соответствии с мировоззренческими и культурными особенностями и потребностями родителей (законных представителей) несовершеннолетних обучающихся.

Воспитательная деятельность в школе реализуется в соответствии с приоритетами государственной политики в сфере воспитания, зафиксированными в Стратегии развития воспитания в Российской Федерации на период до 2025 года. Приоритетной задачей Российской Федерации в сфере воспитания детей является развитие высоконравственной личности, разделяющей российские традиционные духовные ценности, обладающей актуальными знаниями и умениями, способной реализовать свой потенциал в условиях современного общества, готовой к мирному созиданию и защите Родины.

1.1. Цель и задачи воспитания обучающихся

Современный российский общенациональный воспитательный идеал – высоконравственный, творческий, компетентный гражданин России, принимающий судьбу Отечества как свою личную, осознающий ответственность за настоящее и будущее страны, укоренённый в духовных и культурных традициях многонационального народа Российской Федерации.

В соответствии с этим идеалом и нормативными правовыми актами Российской Федерации в сфере образования **цель воспитания обучающихся в школе**:

- развитие личности, создание условий для личностного развития, самоопределения и социализации обучающихся на основе социокультурных, духовно-нравственных ценностей и принятых в российском обществе правил и норм поведения в интересах человека, семьи, общества и государства;
- формирование у обучающихся чувства патриотизма, гражданственности, уважения к памяти защитников Отечества и подвигам Героев Отечества, закону и правопорядку, человеку труда и старшему поколению, взаимного уважения, бережного отношения к культурному наследию и традициям многонационального народа Российской Федерации, природе и окружающей среде. (Федеральный закон от 29 декабря 2012 г. № 273-ФЗ «Об образовании в Российской Федерации», ст. 2, п. 2).

Задачами воспитания обучающихся в школе являются:

- усвоение ими знаний, норм, духовно-нравственных ценностей, традиций, которые выработало российское общество (социально значимых знаний);
- формирование и развитие позитивных личностных отношений к этим нормам, ценностям, традициям (их освоение, принятие);
- приобретение соответствующего этим нормам, ценностям, традициям социокультурного опыта поведения, общения, межличностных и социальных отношений, применения полученных знаний и сформированных отношений на практике (опыта нравственных поступков, социально значимых дел);
- достижение личностных результатов освоения общеобразовательных программ в соответствии с ФГОС НОО.

Личностные результаты освоения обучающимися образовательных программ включают:

- осознание российской гражданской идентичности;
- сформированность ценностей самостоятельности и инициативы;
- готовность обучающихся к саморазвитию, самостоятельности и личностному самоопределению;
- наличие мотивации к целенаправленной социально значимой

деятельности;

- сформированность внутренней позиции личности как особого ценностного отношения к себе, окружающим людям и жизни в целом.

Воспитательная деятельность в образовательной организации планируется и осуществляется на основе аксиологического, антропологического, культурно-исторического, системно-деятельностного, личностно-ориентированного подходов и с учётом принципов воспитания: гуманистической направленности воспитания, совместной деятельности детей и взрослых, следования нравственному примеру, безопасной жизнедеятельности, инклюзивности, возрастосообразности.

1.2. Направления воспитания

Программа реализуется в единстве учебной и воспитательной деятельности общеобразовательной организации по основным направлениям воспитания в соответствии с ФГОС НОО и отражает готовность обучающихся руководствоваться ценностями и приобретать первоначальный опыт деятельности на их основе, в том числе в части:

гражданского воспитания – формирование российской гражданской идентичности, принадлежности к общности граждан Российской Федерации, к народу России как источнику власти в Российском государстве и субъекту тысячелетней российской государственности, уважения к правам, свободам и обязанностям гражданина России, правовой и политической культуры;

патриотического воспитания – основанного на воспитании любви к родному краю, Родине, своему народу, уважения к другим народам России; историческое просвещение, формирование российского национального исторического сознания, российской культурной идентичности;

духовно-нравственного воспитания – воспитание на основе духовно-нравственной культуры народов России, традиционных религий народов России, формирование традиционных российских семейных ценностей; воспитание честности, доброты, милосердия, справедливости, дружелюбия и взаимопомощи, уважения к старшим, к памяти предков;

эстетического воспитания – формирование эстетической культуры на основе российских традиционных духовных ценностей, приобщение к лучшим образцам отечественного и мирового искусства;

физического воспитания, формирования культуры здорового образа жизни и эмоционального благополучия – развитие физических способностей с учётом возможностей и состояния здоровья, навыков безопасного поведения в природной и социальной среде, чрезвычайных ситуациях;

трудового воспитания – воспитание уважения к труду, трудящимся, результатам труда (своего и других людей), ориентация на трудовую

деятельность, получение профессии, личностное самовыражение в продуктивном, нравственно достойном труде в российском обществе, достижение выдающихся результатов в профессиональной деятельности;

экологического воспитания – формирование экологической культуры, ответственного, бережного отношения к природе, окружающей среде на основе российских традиционных духовных ценностей, навыков охраны, защиты, восстановления природы, окружающей среды;

ценности научного познания – воспитание стремления к познанию себя и других людей, природы и общества, к получению знаний, качественного образования с учётом личностных интересов и общественных потребностей.

1.3. Целевые ориентиры результатов воспитания

Результаты достижения цели и решения задач воспитания представляются в форме целевых ориентиров ожидаемых результатов воспитания по основным направлениям воспитания в соответствии с ФГОС НОО на уровне начального общего образования.

Участниками образовательных отношений в части воспитания являются педагогические и другие работники школы, обучающиеся, их родители (законные представители), представители иных организаций в соответствии с законодательством Российской Федерации и Чеченской Республики, локальными актами школы. Родители (законные представители) несовершеннолетних обучающихся имеют преимущественное право на воспитание своих детей перед всеми другими лицами.

Нормативные ценностно-целевые основы воспитания обучающихся в школе определяются содержанием российских и национальных (чеченских) гражданских (базовых, общенациональных) норм и ценностей, основные из которых закреплены в Конституции Российской Федерации и в Конституции Чеченской Республики.

Воспитательный процесс в школе осуществляют администрация и весь педагогический состав. Для своих обучающихся мы создаём атмосферу взаимоуважения и поддержки каждого ученика.

Воспитательная система школы является гуманистической. Она ориентирована на личность ребёнка, на развитие его способностей, задатков, индивидуальности; на подготовку его к жизни среди людей, взаимодействию с ними; на самопознание и самовоспитание ребёнка; на создание в школе обстановки социальной защищённости, взаимодействия и взаимопонимания, творческого содружества.

Воспитательная система школы – развивающаяся система. В процессе работы постоянно конкретизируются цели воспитания на основе

ориентировочных моделей выпускников начальной школы.

Воспитательная деятельность в школе реализуется в соответствии с приоритетами государственной и региональной политики в сфере воспитания, зафиксированными в Стратегии развития воспитания в Российской Федерации на период до 2025 года.

Требования к личностным результатам освоения обучающимися ООП НОО установлены ФГОС НОО.

На основании этих требований представлены целевые ориентиры результатов в воспитании, развитии личности обучающихся, на достижение которых должна быть направлена деятельность педагогического коллектива для выполнения требований ФГОС НОО.

Целевые ориентиры результатов воспитания на уровне начального общего образования

Гражданско-патриотическое воспитание:

- знающий и любящий свою малую родину, свой край, имеющий представление о Родине – России, её территории, расположении;
- сознающий принадлежность к своему народу и к общности граждан России, проявляющий уважение к своему и другим народам;
- понимающий свою сопричастность к прошлому, настоящему и будущему родного края, своей Родины – России, Российского государства;
- понимающий значение гражданских символов (государственная символика России, своего региона), праздников, мест почитания героев и защитников Отечества, проявляющий к ним уважение;
- имеющий первоначальные представления о правах и ответственности человека в обществе, гражданских правах и обязанностях;
- принимающий участие в жизни класса, общеобразовательной организации, в доступной по возрасту социально значимой деятельности.

Духовно-нравственное воспитание:

- уважающий духовно-нравственную культуру своей семьи, своего народа, семейные ценности с учётом национальной, религиозной принадлежности;
- сознающий ценность каждой человеческой жизни, признающий индивидуальность и достоинство каждого человека;
- доброжелательный, проявляющий сопереживание, готовность оказывать помощь, выражающий неприятие поведения, причиняющего физический и моральный вред другим людям, уважающий старших;
- умеющий оценивать поступки с позиции их соответствия нравственным нормам, осознающий ответственность за свои поступки;
- владеющий представлениями о многообразии языкового и культурного

пространства России, имеющий первоначальные навыки общения с людьми разных народов, вероисповеданий;

- сознающий нравственную и эстетическую ценность литературы, родного языка, русского языка, проявляющий интерес к чтению.

Эстетическое воспитание:

- способный воспринимать и чувствовать прекрасное в быту, природе, искусстве, творчестве людей;
- проявляющий интерес и уважение к отечественной и мировой художественной культуре;
- проявляющий стремление к самовыражению в разных видах художественной деятельности, искусстве.

Физическое воспитание, формирование культуры здоровья и эмоционального благополучия:

- бережно относящийся к физическому здоровью, соблюдающий основные правила здорового и безопасного для себя и других людей образа жизни, в том числе в информационной среде;
- владеющий основными навыками личной и общественной гигиены, безопасного поведения в быту, природе, обществе;
- ориентированный на физическое развитие с учётом возможностей здоровья, занятия физкультурой и спортом;
- сознающий и принимающий свою половую принадлежность, соответствующие ей психофизические и поведенческие особенности с учётом возраста.

Трудовое воспитание:

- сознающий ценность труда в жизни человека, семьи, общества;
- проявляющий уважение к труду, людям труда, бережное отношение к результатам труда, ответственное потребление;
- проявляющий интерес к разным профессиям;
- участвующий в различных видах доступного по возрасту труда, трудовой деятельности.

Экологическое воспитание:

- понимающий ценность природы, зависимость жизни людей от природы, влияние людей на природу, окружающую среду;
- проявляющий любовь и бережное отношение к природе, неприятие действий, приносящих вред природе, особенно живым существам;
- выражающий готовность в своей деятельности придерживаться экологических норм.

Ценности научного познания:

- выражающий познавательные интересы, активность, любознательность и

самостоятельность в познании, интерес и уважение к научным знаниям, науке;

- обладающий первоначальными представлениями о природных и социальных объектах, многообразии объектов и явлений природы, связи живой и неживой природы, о науке, научном знании;
- имеющий первоначальные навыки наблюдений, систематизации и осмысления опыта в естественно-научной и гуманитарной областях знания.

Воспитывающая среда школы

Воспитывающая среда – это особая форма организации образовательного процесса, реализующего цель и задачи воспитания.

Воспитывающая среда определяется целью и задачами воспитания, духовно-нравственными и социокультурными ценностями, образцами и практиками. Основными характеристиками воспитывающей среды являются её насыщенность и структурированность.

Традиционно в школе проводятся: торжественные линейки, посвящённые Дню знаний, Последнему звонку; мероприятия, посвящённые Дню учителя, Дню матери, Дню защитника Отечества, Международному женскому Дню, Дню Победы; проводятся новогодние театрализованные представления, Дни самоуправления, Дни здоровья, научно-практическая конференция, экологические акции, неделя безопасности (беседы по ПДД, ППБ, ГО и ЧС) и др.

Процесс воспитания в школе основывается на следующих принципах взаимодействия педагогов и школьников:

- неукоснительное соблюдение законности и прав семьи и ребёнка, соблюдения конфиденциальности информации о ребёнке и семье, приоритета безопасности ребёнка при нахождении в образовательной организации;
- ориентир на создание в образовательной организации психологически комфортной среды для каждого ребёнка и взрослого, без которой невозможно конструктивное взаимодействие школьников и педагогов;
- реализация процесса воспитания главным образом через создание в школе детско-взрослых общностей, которые бы объединяли детей и педагогов яркими и содержательными событиями, общими позитивными эмоциями и доверительными отношениями друг к другу;
- организация основных совместных дел школьников и педагогов как предмета совместной заботы и взрослых, и детей;
- системность, целесообразность и нешаблонность воспитания как условия его эффективности.

Основными традициями воспитания в школе являются следующие:

- стержнем годового цикла воспитательной работы школы являются ключевые общешкольные дела, через которые осуществляется интеграция воспитательных усилий педагогов;
- важной чертой каждого ключевого дела и большинства используемых для воспитания других совместных дел педагогов и школьников является коллективная разработка, коллективное планирование, коллективное проведение, коллективный анализ их результатов;
- в школе создаются такие условия, при которых по мере взросления ребёнка увеличивается и его роль в совместных делах (от пассивного наблюдателя до организатора);
- в проведении общешкольных дел отсутствует соревновательность между классами, поощряется конструктивное межклассное и межвозрастное взаимодействие школьников, а также их социальная активность;
- педагоги школы ориентированы на формирование коллективов в рамках школьных классов, кружков, студий, секций и иных детских объединений, на установление в них доброжелательных и товарищеских взаимоотношений;
- ключевой фигурой воспитания в школе является классный руководитель, реализующий по отношению к детям защитную, личностно развивающую, организационную, посредническую (в разрешении конфликтов) функции.

Воспитывающие общности (сообщества) в школе

Основные воспитывающие общности в школе:

- **детские (сверстников и разновозрастные).** Общество сверстников – необходимое условие полноценного развития обучающегося, где он апробирует, осваивает, приобретает способы поведения, обучается вместе учиться, играть, трудиться, достигать поставленной цели, строить отношения. Основная цель – создавать в детских взаимоотношениях дух доброжелательности, развивать стремление и умение помогать друг другу, оказывать сопротивление плохим поступкам, поведению, общими усилиями достигать цели. В школе обеспечивается возможность взаимодействия обучающихся разного возраста, при возможности взаимодействие с детьми в дошкольных образовательных организациях. Детские общности также реализуют воспитательный потенциал инклюзивного образования, поддержки обучающихся с ОВЗ;
- **детско-взрослые.** Обучающиеся сначала приобщаются к правилам, нормам, способам деятельности взрослых и затем усваивают их. Они образуются системой связей и отношений участников, обладают

спецификой в зависимости от решаемых воспитательных задач. Основная цель – содействие, сотворчество и сопереживание, взаимопонимание и взаимное уважение, наличие общих ценностей и смыслов у всех участников;

- **профессионально-родительские.** Общность работников школы и всех взрослых членов семей обучающихся. Основная задача общности – объединение усилий по воспитанию обучающегося в семье и школе, решение противоречий и проблем, разносторонняя поддержка обучающихся для их оптимального и полноценного личностного развития, воспитания;
- **профессиональные.** Единство целей и задач воспитания, реализуемое всеми сотрудниками школы, которые должны разделять те ценности, которые заложены в основу Программы.

Требования к профессиональному сообществу школы:

- соблюдение норм профессиональной педагогической этики;
- уважение и учёт норм и правил уклада школы, их поддержка в профессиональной педагогической деятельности, общении;
- уважение ко всем обучающимся, их родителям (законным представителям), коллегам;
- соответствие внешнего вида и поведения профессиональному статусу, достоинству педагога, учителя в российской отечественной педагогической культуре, традиции;
- знание возрастных и индивидуальных особенностей обучающихся, общение с ними с учётом состояния их здоровья, психологического состояния при соблюдении законных интересов прав как обучающихся, так и педагогов;
- инициатива в проявлениях доброжелательности, открытости, готовности к сотрудничеству и помощи в отношениях с обучающимися и их родителями (законными представителями), коллегами;
- внимание к каждому обучающемуся, умение общаться и работать с обучающимися с учётом индивидуальных особенностей каждого;
- быть примером для обучающихся в формировании ценностных ориентиров, соблюдении нравственных норм общения и поведения;
- побуждать обучающихся к общению, поощрять их стремления к взаимодействию, дружбу, взаимопомощь, заботу об окружающих, чуткость, внимание к людям, чувство ответственности.

Требования к планируемым результатам воспитания

Планируемые результаты воспитания носят отсроченный характер, но деятельность педагогического коллектива нацелена на перспективу развития и

становления личности обучающегося. Поэтому результаты достижения цели, решения задач воспитания даны в форме целевых ориентиров, представленных в виде обобщённых портретов выпускника на соответствующих уровнях общего образования.

2. СОДЕРЖАТЕЛЬНЫЙ РАЗДЕЛ

2.1. Уклад общеобразовательной организации

Уклад – общественный договор участников образовательных отношений, опирающийся на базовые национальные ценности, содержащий традиции региона и школы, задающий культуру поведения сообществ, описывающий предметно-пространственную среду, деятельности и социокультурный контекст.

Уклад способствует формированию ценностей воспитания, которые разделяются всеми участниками образовательных отношений.

Образовательная организация основана в 1972 году. Официальный сайт школы: http://rogunkaja-sosh.educhr.ru. Адрес электронной почты школы: rogun-kaja@mail.ru. Школа расположена по адресу: 366223,Чеченская Республика,Ножай-Юртовский район, с.Рогун-Кажа,ул.А.Кадырова,3.

В настоящее время в школе обучается [число] детей. Миссия образовательной деятельности образовательной организации: создание образовательной среды, способствующей духовному, нравственному, физическому развитию, социализации ребёнка, с учётом его потребностей и интересов, возможностей и в соответствии с целями, задачами развития Российского образования.

Основной контингент обучающихся составляют дети, проживающие на территории, закреплённой за школой.

Содержательная линия рабочей программы воспитания дополнена с учётом особенностей и традиций школы.

Педагоги школы уделяют значительное внимание развитию обучающихся, совершенствованию и обновлению внеклассной воспитательной деятельности с детьми. Классные руководители владеют широким арсеналом форм и способов организации воспитательного процесса в школе и в классе.

За период введения Программы воспитания в структуру ООП в школе сложилась своя модель воспитательной работы, которая включает в себя три взаимосвязанных и взаимозависимых блока: воспитание в процессе обучения, внеурочная (внеучебная) деятельность, внешкольная деятельность.

Основные традиции в школе:

- торжественная церемония поднятия и спуска (выноса) Государственного флага Российской Федерации и Флага Чеченской Республики;
- линейка, посвящённая Дню знаний и Последнему звонку, классные часы

«Разговоры о важном», мероприятия, посвящённые «Дню защитника Отечества», Международному женскому дню «8 марта» и др.

Значимые для воспитания Всероссийские проекты и Программы, в которых школа принимает участие:

- РДДМ «Движение первых»;
- Проект «Орлята России»;
- Школьный театр;
- Школьный музей;
- ЮИД

В школе открыт Музей краеведческой направленности «Память прошлого», который является центром гражданско-патриотического и духовно-нравственного воспитания детей и подростков, для получения статуса «школьный музей» прошёл процедуру паспортизации и регистрации на портале школьных музеев Российской Федерации, а также имеет бессрочное Свидетельство (сертификат) о школьном музее с регистрационным № 20-2024-127 от 29.07.2024 года.

Основными характеристиками воспитывающей среды школы являются её насыщенность и структурированность. Процесс взаимодействия всех участников образовательных отношений и совместной жизнедеятельности взрослых и детей направлен на укрепление общешкольного коллектива, органов детского самоуправления ученического актива, укрепления и пропаганды общешкольных традиций и реализуется в традиционных формах работы и мероприятиях: «День Знаний», «День здоровья», «День учителя», «Посвящение в первоклассники», «Прощание с Азбукой», «Прощание с начальной школой», «Неделя детской книги», «Новогодние праздники», «Выборы лидера ученического самоуправления», «Праздник 8 Марта», «Смотр строя и песни», «День защитника Отечества», «Конкурсы чтецов», «Конкурс песен о Великой Победе», «День Победы», экологические акции и субботники («Сдай макулатуру», «Спаси дерево», «Каждой пичужке по кормушке», «Покормите птиц зимой»), мероприятия, посвящённые Дню города, спортивные мероприятия, праздник Последнего звонка, проведение Уроков здоровья, тематических единых классных часов, недели профориентации, работа обучающихся в «Совете актива», работа школьных отрядов: волонтёрского отряда «Твори добро», отряда ЮИД, работа социально-психологической службы, профилактические мероприятия, библиотечные уроки, музейные уроки, участие в проектах и Днях единых действий РДШ («Орлята России»), участие в профилактических акциях. Обучающиеся участвуют в трудовых делах школы и класса, в совместных общественно значимых делах школы, что способствует развитию общественной активности, формированию

нравственного идеала, гражданского отношения к Отечеству, воспитанию нравственного потенциала, сознательного отношения к труду.

Традиции и ритуалы, символика, особые нормы этикета в школе:

- быть любящим, послушным и отзывчивым сыном (дочерью), братом (сестрой), внуком (внучкой);
- уважать старших и заботиться о младших членах семьи; выполнять посильную для ребёнка домашнюю работу, помогая старшим;
- быть трудолюбивым, следуя принципу «делу – время, потехе – час» как в учебных занятиях, так и в домашних делах, доводить начатое дело до конца;
- знать и любить свою Родину – свой родной дом, двор, улицу, город, село, свою страну;
- беречь и охранять природу (ухаживать за комнатными растениями в классе или дома, заботиться о своих домашних питомцах и, по возможности, о бездомных животных в своём дворе; подкармливать птиц в морозные зимы; не засорять бытовым мусором улицы, леса, водоёмы);
- проявлять миролюбие – не затевать конфликтов и стремиться решать спорные вопросы, не прибегая к силе;
- стремиться узнавать что-то новое, проявлять любознательность, ценить знания;
- быть вежливым и опрятным, скромным и приветливым;
- соблюдать правила личной гигиены, режим дня, вести здоровый образ жизни;
- уметь сопереживать, проявлять сострадание к попавшим в беду; стремиться устанавливать хорошие отношения с другими людьми; уметь прощать обиды, защищать слабых, по мере возможности помогать нуждающимся в этом людям; уважительно относиться к людям иной национальной или религиозной принадлежности, иного имущественного положения, людям с ограниченными возможностями здоровья;
- быть уверенным в себе, открытым и общительным, не стесняться быть в чём-то непохожим на других ребят; уметь ставить перед собой цели и проявлять инициативу, отстаивать своё мнение и действовать самостоятельно, без помощи старших.

Социальные партнёры школы, их роль, возможности в развитии, совершенствовании условий воспитания, воспитательной деятельности:

Школа формирует образовательную среду на основе сотрудничества с учреждениями образования, науки, культуры, дополнительного образования.

Социальными партнёрами школы являются: образовательные,

культурные, социальные, правоохранительные учреждения муниципалитета.

Представители социальных партнёров принимают участие в разработке и реализации программ инновационных образовательных проектов, оказывают методическую, организационную, консультативную помощь.

2.2. Виды, формы и содержание воспитательной деятельности

Достижение цели и решение задач воспитания осуществляется в рамках всех направлений деятельности школы по модульному принципу реализации Рабочей программы воспитания посредством интеграции и оптимизации внутренних ресурсов школы и основной образовательной программы начального общего образования.

Виды, формы и содержание воспитательной деятельности планируются, представляются по модулям и реализуются посредством календарного плана воспитательной работы на текущий учебный год.

В соответствии с федеральной рабочей программой воспитания структура Рабочей программы воспитания школы в обязательном (инвариантном) порядке (п. 170.3.2.2 ФОП НОО) включает 11 модулей:

Инвариантные модули:

- «Урочная деятельность»
- «Внеурочная деятельность»
- «Классное руководство»
- «Основные школьные дела»
- «Внешкольные мероприятия»
- «Организация предметно-пространственной среды»
- «Взаимодействие с родителями (законными представителями)»
- «Самоуправление»
- «Профилактика и безопасность»
- «Социальное партнёрство»
- «Профориентация»

Руководствуясь пунктом 170.3.2.2 ФОП НОО, утверждённой приказом Министерства просвещения Российской Федерации от 18 мая 2023 года № 372 и с учётом региональной политики Чеченской Республики по реализации Единой концепции духовно-нравственного воспитания и развития подрастающего поколения Чеченской Республики, утверждённой Главой Чеченской Республики Р.А. Кадыровым от 05 октября 2021 года № 177, Рабочая программа воспитания школы и календарный план воспитательной работы на уровне начального общего образования был дополнен вариативным 12 модулем: Модуль «Духовно-нравственное воспитание подрастающего поколения Чеченской Республики».

Таким образом, последовательность модулей в Рабочей программе воспитания и в календарном плане воспитательной работы расположена в

соответствующей значимости в воспитательной деятельности школы в следующем порядке:

Инвариантные модули

МОДУЛЬ 1. «Урочная деятельность».

МОДУЛЬ 2. «Внеурочная деятельность».

МОДУЛЬ 3. «Классное руководство».

МОДУЛЬ 4. «Основные школьные дела».

МОДУЛЬ 5. «Взаимодействие с родителями (законными представителями)».

МОДУЛЬ 6. «Профилактика и безопасность».

МОДУЛЬ 7. «Социальное партнёрство».

МОДУЛЬ 8. «Внешкольные мероприятия».

МОДУЛЬ 9. «Организация предметно-пространственной среды».

МОДУЛЬ 10. «Самоуправление».

МОДУЛЬ 11. «Профориентация».

Вариативные модули:

МОДУЛЬ 12. «Духовно-нравственное воспитание подрастающего поколения Чеченской Республики».

МОДУЛЬ 13. «Школьные медиа».

МОДУЛЬ 14. «Дополнительное образование».

МОДУЛЬ 15. «Детские общественные объединения и волонтёрские отряды».

МОДУЛЬ 16. «Экскурсии, экспедиции, походы».

МОДУЛЬ 17. «Школьный музей».

МОДУЛЬ 18. «Трудовое воспитание».

Краткая характеристика инвариантных модулей

МОДУЛЬ 1. «Урочная деятельность»

Реализация воспитательного потенциала уроков (аудиторных занятий в рамках максимально допустимой учебной нагрузки) предусматривает:

- включение учителями в рабочие программы учебных предметов, курсов, модулей тематики в соответствии с календарным планом воспитательной работы школы;
- максимальное использование воспитательных возможностей содержания учебных предметов для формирования у обучающихся российских традиционных духовно-нравственных и социокультурных ценностей; подбор соответствующего тематического содержания, текстов для чтения, задач для решения, проблемных ситуаций для обсуждений;
- выбор методов, методик, технологий, оказывающих воспитательное

воздействие на личность в соответствии с воспитательным идеалом, целью и задачами воспитания; реализация приоритета воспитания в учебной деятельности;

- полноценную реализацию потенциала уроков в учебных предметах целевой воспитательной духовно-нравственной направленности по основам религиозных культур и светской этики в начальной школе, основам духовно-нравственной культуры народов России в основной школе с учётом выбора родителями обучающихся учебных предметов, курсов, модулей в соответствии с их мировоззренческими и культурными потребностями;
- привлечение внимания обучающихся к ценностному аспекту изучаемых на уроках предметов и явлений, инициирование обсуждений, высказываний своего мнения, выработки своего личностного отношения к изучаемым событиям, явлениям, лицам;
- применение интерактивных форм учебной работы: интеллектуальных, стимулирующих познавательную мотивацию; дидактического театра, где знания обыгрываются в театральных постановках; дискуссий, дающих возможность приобрести опыт ведения конструктивного диалога; групповой работы, которая учит командной работе и взаимодействию, игровых методик;
- побуждение обучающихся соблюдать на уроке нормы поведения, правила общения со сверстниками и педагогами, соответствующие укладу школы, установление и поддержка доброжелательной атмосферы;
- организация шефства мотивированных и эрудированных обучающихся над одноклассниками, дающего обучающимся социально значимый опыт сотрудничества и взаимной помощи;
- инициирование и поддержка исследовательской деятельности в форме индивидуальных и групповых проектов, что даёт возможность приобрести навыки самостоятельного решения теоретической проблемы, генерирования и оформления собственных идей, уважительного отношения к чужим идеям, публичного выступления, аргументирования и отстаивания своей точки зрения.

МОДУЛЬ 2. «Внеурочная деятельность»

Реализация воспитательного потенциала внеурочной деятельности осуществляется в соответствии с планами учебных курсов, внеурочных занятий и предусматривает:

- вовлечение обучающихся в интересную и полезную для них деятельность, которая даёт им возможность удовлетворения познавательных интересов, самореализации, развития способностей в

разных сферах;

- формирование в кружках, секциях, клубах, студиях детско-взрослых общностей, которые объединяют обучающихся и педагогов общими позитивными эмоциями и доверительными отношениями;
- поддержку средствами внеурочной деятельности обучающихся с выраженной лидерской позицией, возможность её реализации;
- поощрение педагогическими работниками детских инициатив, проектов, самостоятельности, самоорганизации в соответствии с их интересами;
- курсы, занятия исторического просвещения, патриотической, гражданско-патриотической, военно-патриотической, краеведческой, историко-культурной направленности (работа отряда Юнармии, волонтёрского отряда, проект «Киноуроки в школах России»);
- Всероссийский проект «Разговоры о важном»;
- курсы, занятия духовно-нравственной направленности по религиозным культурам народов России, основам духовно-нравственной культуры народов России;
- курсы, занятия познавательной, научной, исследовательской, просветительской направленности (в соответствии с планом внеурочной деятельности);
- курсы, занятия экологической, природоохранной направленности;
- курсы, занятия оздоровительной и спортивной направленности.

Реализация воспитательного потенциала внеурочной деятельности в школе осуществляется в рамках следующих выбранных обучающимися курсов, занятий:

- патриотической, гражданско-патриотической, военно-патриотической, краеведческой, историко-культурной направленности;
- духовно-нравственной направленности, занятий по традиционным религиозным культурам народов России, духовно-историческому краеведению;
- познавательной, научной, исследовательской, просветительской направленности;
- экологической, природоохранной направленности;
- художественной, эстетической направленности в области искусств, художественного творчества разных видов и жанров;
- туристско-краеведческой направленности;
- оздоровительной и спортивной направленности.

МОДУЛЬ 3. «Классное руководство»

Реализация воспитательного потенциала классного руководства предусматривает:

- планирование и проведение классных часов целевой воспитательной тематической направленности (проект «Взгляд в будущее», «Уроки доброты», «Уроки памяти»);
- инициирование и поддержку классными руководителями участия классов в общешкольных делах и мероприятиях («День знаний», «Последний звонок», конкурсы, викторины, творческие вставки и другое), оказание необходимой помощи обучающимся в их подготовке, проведении и анализе;
- организацию интересных и полезных для личностного развития обучающихся совместных дел, позволяющих вовлекать в них школьников с разными потребностями, давать им возможности для самореализации, устанавливать и укреплять доверительные отношения, стать для них значимым взрослым, задающим образцы поведения;
- сплочение коллектива класса через игры и тренинги на командообразование, внеучебные и внешкольные мероприятия, походы, экскурсии, празднования дней рождения обучающихся, классные вечера, посвящённые «Дню 8 Марта», «Дню защитника Отечества»;
- внеучебные и внешкольные мероприятия, походы, экскурсии; празднования в классе дней рождения обучающихся, классные «огоньки» и вечера;
- выработку совместно с обучающимися правил поведения класса, помогающих освоить нормы и правила общения, которым они должны следовать в школе;
- изучение особенностей личностного развития обучающихся класса через наблюдение за их поведением в повседневной жизни, в специально создаваемых педагогических ситуациях, в играх, беседах по нравственным проблемам; результаты наблюдения сверяются с результатами бесед с родителями, учителями, а также (при необходимости) со школьным психологом;
- доверительное общение и поддержку обучающихся в решении проблем (налаживание взаимоотношений с одноклассниками или педагогами, успеваемость и т.д.), совместный поиск решений проблем, коррекцию поведения обучающихся через частные беседы индивидуально и вместе с их родителями, с другими обучающимися класса;
- индивидуальную работу с обучающимися класса по ведению личных портфолио, в которых они фиксируют свои учебные, творческие, спортивные, личностные достижения;
- регулярные консультации с учителями-предметниками, направленные на формирование единства мнений и требований педагогов по вопросам

обучения и воспитания, предупреждение и разрешение конфликтов между учителями и обучающимися;

- проведение мини-педсоветов для решения конкретных проблем класса, интеграцию воспитательных влияний педагогов на обучающихся, привлечение учителей-предметников к участию в классных делах, дающих им возможность лучше узнавать и понимать детей, общаясь и наблюдая их во внеучебной обстановке, участвовать в родительских собраниях класса;
- организацию и проведение регулярных родительских собраний, информирование родителей о школьных успехах и проблемах обучающихся, их положении в классе, о жизни класса в целом, помощь родителям в отношениях с администрацией, учителями;
- создание и организацию работы родительского комитета класса, участвующего в решении вопросов воспитания и обучения в классе, школе;
- привлечение родителей (законных представителей), членов семей обучающихся к организации и проведению воспитательных дел, мероприятий в классе и школе;
- проведение в классе праздников, конкурсов, соревнований и т.д.

МОДУЛЬ 4. «Основные школьные дела»

Реализация воспитательного потенциала основных школьных дел может предусматривать:

- общешкольные праздники, ежегодные творческие мероприятия, связанные с общероссийскими, региональными праздниками, памятными датами, в которых участвуют все классы:

Сентябрь: День знаний; День окончания Второй мировой войны, День солидарности в борьбе с терроризмом, Международный день памяти жертв фашизма.

Октябрь: Международный день пожилых людей; День Учителя; День памяти жертв политических репрессий, День защиты животных, День отца.

Ноябрь: День народного единства.

Декабрь: Международный день инвалидов; Битва за Москву; Международный день добровольцев; День Александра Невского; День Героев Отечества; День прав человека; День Конституции Российской Федерации; День спасателя.

Январь: Новый год; День снятия блокады Ленинграда.

Февраль: Месячник военно-патриотического воспитания; День воинской славы России; День русской науки; Международный день родного языка; День защитника Отечества.

Март: Масленица; Международный женский день; День воссоединения Крыма с Россией.

Апрель: День космонавтики; День памяти о геноциде советского народа нацистами и их пособниками в годы ВОВ.

Май: Праздник Весны и Труда; День Победы; День славянской письменности и культуры.

Июнь: Международный день защиты детей; День России; День памяти и скорби.

Июль: День семьи, любви и верности.

Август: День Государственного флага Российской Федерации; День воинской славы России.

- участие во всероссийских акциях, посвящённых значимым событиям в России, мире: «Флаги России», «Окна России», «Бессмертный полк», «День памяти», «Блокадный хлеб»;
- торжественные мероприятия, связанные с завершением образования, переходом на следующий уровень образования, символизирующие приобретение новых социальных статусов в общеобразовательной организации, обществе («Первый звонок», «Последний звонок», «Прощание с Азбукой», «Прощание с начальной школой»);
- церемонии награждения (по итогам учебного периода, года) обучающихся и педагогов за участие в жизни общеобразовательной организации, достижения в конкурсах, соревнованиях, олимпиадах, вклад в развитие общеобразовательной организации, своей местности (торжественная линейка на начало учебного года и окончание);
- социальные проекты в образовательной организации, совместно разрабатываемые и реализуемые обучающимися и педагогами, комплексы дел благотворительной, экологической, патриотической, трудовой направленности («Ветеран рядом», «Имя Героя», «Волонтёр»);
- проводимые для жителей города и организуемые совместно с семьями обучающихся праздники, представления в связи с памятными датами, значимыми событиями для жителей города (смотр «Строя и песни», посвящённого Дню Победы);
- вовлечение по возможности каждого обучающегося в школьные дела в разных ролях (сценаристов, постановщиков, исполнителей, корреспондентов, ведущих, декораторов, музыкальных редакторов, ответственных за костюмы и оборудование, за приглашение и встречу гостей и т.д.), помощь обучающимся в освоении навыков подготовки, проведения, анализа общешкольных дел (День самоуправления).

Наблюдение за поведением ребёнка в ситуациях подготовки, проведения и

анализа ключевых дел, за его отношениями со сверстниками, старшими и младшими школьниками, с педагогами и другими взрослыми. При необходимости коррекция поведения ребёнка через частные беседы с ним, через включение его в совместную работу с другими детьми, которые могли бы стать хорошим примером для ребёнка, через предложение взять в следующем ключевом деле на себя роль ответственного за тот или иной фрагмент общей работы.

МОДУЛЬ 5. «Взаимодействие с родителями (законными представителями)»

Реализация воспитательного потенциала работы с родителями предусматривает:

- создание и деятельность в общеобразовательной организации, в классах представительных органов родительского сообщества (родительского комитета школы, классов), участвующих в обсуждении и решении вопросов воспитания и обучения, деятельность представителей родительского сообщества в коллегиальном органе с участием родителей;
- тематические родительские собрания в классах, общешкольные родительские собрания по вопросам воспитания, взаимоотношений обучающихся и педагогов, условий обучения и воспитания, общероссийские «родительские собрания» для родителей («Особенности образовательного процесса в новом учебном году», «Безопасность» и другое);
- проведение для родителей консультаций педагога-психолога, социального педагога, сотрудников ОПДН, МВД;
- родительские интернет-сообщества – группы в MAX с участием педагогов, на которых обсуждаются интересующие родителей вопросы, согласуется совместная деятельность;
- участие родителей в психолого-педагогических консилиумах в случаях, предусмотренных нормативными документами о психолого-педагогическом консилиуме в образовательной организации в соответствии с порядком привлечения родителей (законных представителей);
- привлечение родителей (законных представителей) к подготовке и проведению классных и общешкольных мероприятий (День знаний, День учителя, Новый год, Праздник Весны и Труда, День Победы);
- родительские дни, во время которых родители могут посещать школьные учебные и внеурочные занятия для получения представления о ходе учебно-воспитательного процесса в школе (День открытых дверей: 1 сентября; 25 мая и другие дни, согласованные с администрацией школы);

- привлечение, помощь со стороны родителей в подготовке и проведении классных и общешкольных мероприятий воспитательной направленности;
- при наличии среди обучающихся детей-сирот, оставшихся без попечения родителей, приёмных детей – целевое взаимодействие с их законными представителями (родителями, воспитателями, другими ответственными взрослыми и т.д.), в том числе по индивидуальным планам наблюдения, деятельности по вопросам их поддержки, адаптации, воспитания.

МОДУЛЬ 6. «Профилактика и безопасность»

Реализация воспитательного потенциала профилактической деятельности в целях формирования и поддержки безопасной и комфортной среды в школе предусматривает:

- целенаправленную работу педагогического коллектива по созданию в школе эффективной профилактической среды обеспечения безопасности жизнедеятельности как условия успешной воспитательной деятельности;
- регулярное проведение исследований, мониторинга рисков безопасности и ресурсов повышения безопасности, выделение и психолого-педагогическое сопровождение групп риска обучающихся по разным направлениям (агрессивное поведение, зависимости и др.);
- проведение коррекционной работы с обучающимися групп риска силами педагогического коллектива и с привлечением сторонних специалистов (психологов, конфликтологов, работников социальных служб, правоохранительных органов, опеки и т.д.);
- разработку и реализацию в школе профилактических программ, направленных на работу как с девиантными обучающимися, так и с их окружением, сообществами класса, сверстников, школы в целом, организацию межведомственного взаимодействия;
- вовлечение обучающихся в воспитательную деятельность, проекты, программы профилактической направленности социальных и природных рисков, реализуемые в школе и в социокультурном окружении с обучающимися, педагогами, родителями (безопасность в цифровой среде, безопасность дорожного движения, противопожарная безопасность, гражданская оборона, антитеррористическая, антиэкстремистская безопасность и т.д.);
- организацию превентивной работы со сценариями социально одобряемого поведения, развитие у обучающихся навыков саморефлексии, самоконтроля, устойчивости к негативному воздействию, групповому давлению;
- поддержку инициатив обучающихся, педагогов в сфере укрепления

безопасности жизнедеятельности в школе, профилактики правонарушений, девиаций, организация деятельности, альтернативной девиантному поведению – познание (путешествия), испытание себя (походы, спорт), значимое общение, творчество, деятельность (в том числе благотворительная, искусство и др.);

- предупреждение и профилактику конфликтных ситуаций среди обучающихся;
- поддержку и профилактику расширения групп детей, семей обучающихся, требующих специальной психолого-педагогической поддержки и сопровождения (слабоуспевающих, социально запущенных, социально неадаптированных и т.д.).

МОДУЛЬ 7. «Социальное партнёрство»

Реализация воспитательного потенциала социального партнёрства школы предусматривает:

- участие представителей организаций-партнёров, в том числе в соответствии с договорами о сотрудничестве, в проведении отдельных мероприятий в рамках рабочей программы воспитания и календарного плана воспитательной работы («День знаний», «Последний звонок», туристические походы, экскурсии, тематические беседы, заседания Совета профилактики, рейды по семьям и другое);
- участие представителей организаций-партнёров в проведении отдельных уроков, внеурочных занятий, внешкольных мероприятий соответствующей тематической направленности (экскурсии, правовые уроки, профилактические беседы, концертные программы и другое);
- проведение на базе организаций-партнёров отдельных уроков, занятий, внешкольных мероприятий, акций воспитательной направленности при соблюдении требований законодательства Российской Федерации;
- открытые дискуссионные площадки (детские, педагогические, родительские, совместные), на которые приглашаются представители организаций-партнёров, на которых обсуждаются актуальные проблемы, касающиеся жизни школы, муниципального образования, региона, страны;
- социальные проекты, совместно разрабатываемые и реализуемые обучающимися, педагогами с организациями-партнёрами благотворительной, экологической, патриотической, трудовой и т.д. направленности, ориентированные на воспитание обучающихся, преобразование окружающего социума, позитивное воздействие на социальное окружение.

Реализация социокультурного контекста опирается на построение

социального партнёрства образовательной организации с организациями-партнёрами. Для данной образовательной организации это: администрация села и района, Детская библиотека, Дом творчества, «Детско-юношеская спортивная школа», ОПДН, и др.

МОДУЛЬ 8. «Внешкольные мероприятия»

Реализация воспитательного потенциала внешкольных мероприятий может предусматривать:

- общие внешкольные мероприятия, в том числе организуемые совместно с социальными партнёрами образовательной организации («День Памяти», акция «Бессмертный полк», шествие, посвящённое Дню Победы, реквием «Память», акция «Георгиевская лента», тематические концертные программы, экскурсии в библиотеку, администрацию села и района»);
- внешкольные тематические мероприятия воспитательной направленности, организуемые педагогами по изучаемым в общеобразовательной организации учебным предметам (проектная деятельность);
- экскурсии, походы выходного дня, организуемые в классах классными руководителями, в том числе совместно с родителями (законными представителями) обучающихся с привлечением их к планированию, организации, проведению, оценке мероприятия (экскурсии по музеям и т.д.);
- выездные события, включающие в себя комплекс коллективных творческих дел, в процессе которых складывается детско-взрослая общность, характеризующаяся доверительными взаимоотношениями, ответственным отношением к делу, атмосферой эмоционально-психологического комфорта (туристические походы).

МОДУЛЬ 9. «Организация предметно-пространственной среды»

Реализация воспитательного потенциала предметно-пространственной среды предусматривает:

- оформление внешнего вида, фасада, холла при входе здания школы государственной символикой Российской Федерации, субъекта Российской Федерации, муниципального образования (флаг, герб);
- изображения символики российского государства в разные периоды тысячелетней истории России, исторической символики регионов на специальных стендах с исторической информацией гражданско-патриотической направленности;
- карты России, регионов, муниципальных образований (современные и исторические, точные и стилизованные, географические, природные, культурологические, художественно оформленные, в том числе

материалами, подготовленными обучающимися), с изображениями значимых культурных объектов местности, региона, России, памятных исторических, гражданских, народных, религиозных мест почитания;

- художественные изображения (символические, живописные, фотографические, интерактивные аудио и видео) природы России, региона, местности, предметов традиционной культуры и быта, духовной культуры народов России;
- портреты выдающихся государственных деятелей России в прошлом, деятелей культуры, науки, искусства, военных, героев и защитников Отечества;
- звуковое пространство в школе – работа школьного радио, аудиосообщения в школе (звонки, информации, музыка) позитивной духовно-нравственной, гражданско-патриотической воспитательной направленности, исполнение гимна РФ и ЧР;
- «места гражданского почитания» в помещениях школы или на прилегающей территории для общественно-гражданского почитания лиц, событий истории России; школьные мемориалы воинской славы, памятники, памятные доски;
- «места новостей» – оформленные места, стенды в школьных помещениях (холл первого этажа, рекреации), содержащие в доступной, привлекательной форме новостную информацию позитивного гражданско-патриотического, духовно-нравственного содержания, поздравления педагогов и обучающихся и т.п.;
- размещение регулярно сменяемых экспозиций творческих работ обучающихся, демонстрирующих их способности, знакомящих с работами друг друга, фотоотчётов об интересных событиях в школе;
- территории, спортивных и игровых площадок, доступных и безопасных оздоровительно-рекреационных зон, свободное, игровое пространство школы, зоны активного и тихого отдыха;
- создание и поддержание в вестибюле или библиотеке стеллажей свободного книгообмена, на которые обучающиеся, родители (законные представители), педагоги могут выставлять для общего использования свои книги, брать для чтения другие;
- благоустройство школьных аудиторий, событийный дизайн: оформление пространства проведения школьных событий, праздников, церемоний, торжественных линеек, творческих вечеров;
- совместная с обучающимися разработка, создание и популяризация символики школы (флаг, гимн, эмблема, логотип, элементы школьного костюма и т.п.), используемой как повседневно, так и в торжественные

моменты;

- акцентирование внимания обучающихся на важных для воспитания ценностях, правилах, традициях, укладе школы (стенды, плакаты, инсталляции и др.).

МОДУЛЬ 10. «Самоуправление»

Реализация воспитательного потенциала системы ученического самоуправления в общеобразовательной организации предусматривает:

- организацию и деятельность органов ученического самоуправления (совет актива), избранных обучающимися;
- участие представителей органов ученического самоуправления в обсуждении ключевых дел школы и класса.

Поддержка детского самоуправления в школе помогает педагогам воспитывать в детях инициативность, самостоятельность, ответственность, трудолюбие, чувство собственного достоинства, а школьникам – предоставляет широкие возможности для самовыражения и самореализации. Это то, что готовит их к взрослой жизни. Поскольку учащимся младших и подростковых классов не всегда удаётся самостоятельно организовать свою деятельность, детское самоуправление иногда и на время может трансформироваться в детско-взрослое самоуправление.

МОДУЛЬ 11. «Профориентация»

Совместная деятельность педагогических работников и обучающихся по направлению «Профориентация» включает профессиональное просвещение, диагностику и консультирование по вопросам профориентации.

Реализация воспитательного потенциала профориентационной работы школы предусматривает:

- профориентационные игры: расширяющие знания обучающихся о профессиях, способах выбора профессий, особенностях, условиях той или иной профессиональной деятельности;
- циклы профориентационных часов, направленных на подготовку обучающегося к осознанному планированию и реализации своего профессионального будущего;
- экскурсии на предприятия города, дающие начальные представления о существующих профессиях и условиях работы.

Краткая характеристика вариативных модулей

МОДУЛЬ 12. «Духовно-нравственное воспитание подрастающего поколения Чеченской Республики»

Реализация воспитательного потенциала Единой концепции духовно-нравственного воспитания и развития подрастающего поколения Чеченской

Республики предусматривает:

- формирование гражданского общества на основе духовно-нравственных ценностей, гуманизма и патриотизма;
- воспитание подрастающего поколения на принципе стабильности и неизменности общественного строя, согласно которому существующий общественный строй необходимо оберегать;
- создание единого центра (координационно-консультативного института) по реализации мер, направленных на духовное возрождение общества;
- формирование у молодого поколения нравственного абсолютизма, согласно которому существуют вечные и незыблемые общечеловеческие идеалы и ценности;
- популяризация традиционных духовных, нравственных и культурных ценностей через литературу, живопись, музыку, театральное искусство, науку и образование;
- воспитание подрастающего поколения на основе обычаев и традиций народов Чеченской Республики, примерах нравственных идеалов российской и мировой истории;
- формирование ответственного поведения, умения противостоять чуждым идеям и асоциальным проявлениям;
- развитие навыков здорового образа жизни, самодисциплины;
- формирование любви к Родине и гордости за свою страну;
- воспитание подрастающего поколения на основе ценностей, заложенных в Конституции Российской Федерации, обычном праве народов Чеченской Республики и традиционных учениях духовных лидеров.

МОДУЛЬ 13. «Школьные медиа»

Медиа – это совместно создаваемые обучающимися и педагогами средства распространения текстовой, аудио- и видеоинформации.

Цель медиа – развитие коммуникативной культуры школьников, формирование навыков общения и сотрудничества, поддержка творческой самореализации школьников. Воспитательный потенциал медиа реализуется в рамках следующих видов и форм деятельности.

Виды и формы деятельности:

- разновозрастный редакционный совет детей и консультирующих их взрослых, целью которого является освещение (через газету, радио или телевидение) наиболее интересных моментов школьной жизни, популяризация ключевых дел, объединений, деятельности органов самоуправления;
- газета, на страницах которой организуются конкурсы рассказов,

поэтических произведений, сказок, репортажей и научно-популярных статей; проводятся круглые столы с обсуждением значимых образовательных, социальных, нравственных проблем;

- медиацентр – созданная из заинтересованных добровольцев группа информационно-технической поддержки общих мероприятий, осуществляющая видеосъёмку и мультимедийное сопровождение праздников, фестивалей, конкурсов, спектаклей, капустников, вечеров, акций и пр.;
- интернет-группа – разновозрастное сообщество детей и педагогов, поддерживающее интернет-сайт школы и соответствующую группу в социальных сетях с целью освещения деятельности нашей школы в информационном пространстве, привлечения внимания общественности, информационного продвижения её ценностей и организации виртуальной диалоговой площадки, на которой школьники, педагоги и родители могли бы открыто обсуждать значимые для школы вопросы;
- участие школьников в конкурсах медиа.

МОДУЛЬ 14. «Дополнительное образование»

Для обеспечения межведомственного взаимодействия, распространения сетевой формы реализации дополнительных общеобразовательных программ, качественного и развивающего досуга детей различного возраста, их интересов, возможностей здоровья, места проживания программа дополнительного образования детей разрабатывается по художественной направленности.

Виды и формы деятельности:

- оказание дополнительных образовательных услуг и информационно-образовательной деятельности за пределами основных образовательных программ;
- организация кружков, способствующих накоплению ребёнком опыта индивидуальной и коллективной творческой деятельности по свободному выбору, что в совокупности способствует более успешной социализации;
- спортивно-оздоровительных секций.

МОДУЛЬ 15. «Детские общественные объединения и волонтёрство»

Действующие на базе школы детские общественные объединения – это добровольное, самоуправляемое, некоммерческое формирование, созданные по инициативе детей и взрослых, объединившихся на основе общности интересов для реализации общих целей, указанных в уставе общественного объединения. Его правовой основой является ФЗ от 19.05.1995 № 82-ФЗ (ред. от 20.12.2017) «Об общественных объединениях» (ст. 5).

Воспитание обучающихся в детских общественных объединениях в школе осуществляется через следующие виды и формы деятельности.

Виды и формы деятельности:

- утверждение и последовательная реализация в детском общественном объединении демократических процедур (выборы руководящих органов объединения, подотчётность выборных органов общему сбору объединения; ротация состава выборных органов и т.п.), дающих ребёнку возможность получить социально значимый опыт гражданского поведения;
- организацию общественно полезных дел, дающих детям возможность получить важный для их личностного развития опыт деятельности, направленной на помощь другим людям, своим сверстникам в школе, обществу в целом; развить в себе такие качества, как забота, уважение, умение сопереживать, умение общаться, слушать и слышать других (посильная помощь, оказываемая школьниками пожилым людям; совместная работа с учреждениями социальной сферы (проведение культурно-просветительских и развлекательных мероприятий для посетителей этих учреждений, помощь в благоустройстве территории данных учреждений и т.п.);
- участие школьников в работе на прилегающей к образовательной организации территории (работа в саду, уход за деревьями и кустарниками, благоустройство клумб) и другие;
- клубные встречи – формальные и неформальные встречи членов детского общественного объединения для обсуждения вопросов управления объединением, планирования дел, совместного пения, празднования знаменательных для членов объединения событий;
- рекрутинговые мероприятия, реализующие идею популяризации деятельности детского общественного объединения, привлечения в него новых участников (в форме игр, квестов, театрализаций и т.п.);
- поддержка и развитие в детском объединении его традиций и ритуалов, формирующих у ребёнка чувство общности с другими его членами, чувство причастности к тому, что происходит в объединении (реализуется посредством введения особой символики детского объединения, проведения ежегодной церемонии посвящения в члены детского объединения, создания и поддержки интернет-странички детского объединения в соцсетях, организации деятельности пресс-центра детского объединения, проведения традиционных огоньков – формы коллективного анализа проводимых детским объединением дел);
- участие членов детского общественного объединения в волонтёрских акциях, деятельности на благо конкретных людей и социального окружения в целом (через разовые акции или постоянную деятельность

школьников).

МОДУЛЬ 16. «Экскурсии, экспедиции, походы»

Экскурсии, экспедиции, походы помогают школьнику расширить свой кругозор, получить новые знания об окружающей его социальной, культурной, природной среде, научиться уважительно и бережно относиться к ней, приобрести важный опыт социально одобряемого поведения в различных внешкольных ситуациях.

На экскурсиях, в экспедициях, в походах создаются благоприятные условия для воспитания у младших школьников самостоятельности и ответственности, формирования у них навыков самообслуживающего труда, преодоления их инфантильных и эгоистических наклонностей, обучения рациональному использованию своего времени, сил, имущества. Эти воспитательные возможности реализуются в рамках следующих видов и форм деятельности.

Виды и формы деятельности:

- регулярные пешие прогулки, экскурсии или походы выходного дня, организуемые в объединениях педагогами и родителями школьников: в музей, в картинную галерею, в технопарк, на предприятие, на природу (проводятся как интерактивные занятия с распределением среди школьников ролей и соответствующих им заданий, например: «фотографов», «разведчиков», «гидов», «корреспондентов», «оформителей»);
- литературные, исторические, биологические экспедиции, организуемые педагогами и родителями школьников в другие города или сёла для углублённого изучения биографий проживавших здесь российских поэтов и писателей, произошедших здесь исторических событий, имеющихся здесь природных и историко-культурных ландшафтов, флоры и фауны;
- турслёт с участием команд, сформированных из педагогов, детей и родителей школьников, включающий в себя, например: соревнование по технике пешеходного туризма, соревнование по спортивному ориентированию, конкурс на лучшую топографическую съёмку местности, конкурс знатоков лекарственных растений, конкурс туристской кухни, конкурс туристской песни, конкурс благоустройства командных биваков, комбинированную эстафету.

МОДУЛЬ 17. «Школьный музей»

Создание школьного музея предлагает создание в школе системы нравственного воспитания и направлена на формирование исторического сознания и возрождение исторической памяти и преемственности, а также на развитие творческих способностей детей, популяризацию исторического

наследия родного края средствами музейного дела.

На базе МБОУ «Средняя общеобразовательная школа с. Рогун-Кажа им. Джамалова Дж. Ю.» действует музей «Память». Школьный музей обладает огромным образовательно-воспитательным потенциалом, так как он сохраняет и экспонирует подлинные исторические документы. Поэтому важно эффективное использование этого потенциала для воспитания обучающихся в духе патриотизма, гражданского самосознания, высокой нравственности. Участие детей в поисковой работе, изучении и описании музейных предметов, создании экспозиции, проведении экскурсий, вечеров, конференций способствует заполнению их досуга. Кроме того, обучающиеся постигают азы исследовательской деятельности. Дети учатся выбирать и формулировать темы исследования, заниматься поиском и сбором источников.

В итоге у детей формируется аналитический подход к решению многих жизненных проблем, умение ориентироваться в потоке информации, отличать достоверное от фальсификации, объективное от субъективного, находить взаимосвязи между частным и общим, между целым и частью и т.п.

Программа вариативного модуля «Память» предполагает создание в школе системы нравственного воспитания, главной ценностью которого является воспитание нравственно, гармонично развитой, культурной личности, гражданина и патриота, направленного на формирование исторического сознания и возрождение исторической памяти и преемственности, а также на развитие творческих способностей детей, популяризацию исторического наследия родного края средствами музейного дела.

В последнее время у обучающихся заметно снижается интерес к героическим и трагическим страницам нашей Родины, её культурным достижениям и корням, событиям военной истории.

Именно поэтому школьный музей работает в следующих направлениях:

1. Страницы военной истории;
2. Знаменитые земляки;
3. Национальные традиции чеченского народа.

Цели работы музея:

- формирование патриотических и нравственных качеств личности обучающихся;
- сбор необходимой информации о ветеранах (детях войны) и выпускниках школы;
- развитие интереса к прошлому своей Родины, родного края.

Задачи:

- встречи с ветеранами труда, тружениками тыла, репрессированными, почётными жителями республики.

Поставленные цели и задачи работы школьного музея могут быть реализованы в следующей форме:

- массовая экскурсионная работа;
- поисково-исследовательская работа;
- включение деятельности школьного музея в образовательный и воспитательный процесс школы;
- участие в краеведческих конференциях различного уровня.

Основные направления деятельности музея:

1. Поисковая, научно-исследовательская работа.
2. Экскурсионно-просветительская работа.
3. Создание постоянных и передвижных экспозиций в музее и школе.

МОДУЛЬ 18. «Трудовое воспитание»

Трудовое воспитание в школе реализуется через следующие виды и формы воспитательной деятельности:

Учебный труд:

- умственный труд на учебных занятиях по учебным предметам, учебным курсам и учебным модулям, занятиях внеурочной деятельности;
- физический труд на учебных занятиях по технологии.

Общественно-полезный труд:

- шефство над младшими;
- шефство над ветеранами войны и труда, престарелыми людьми;
- благоустройство класса, школы, населённого пункта;
- благоустройство пришкольной территории: разбивка клумб, посадка аллей выпускников и т.п.;
- шефство над историческими памятниками;
- экологические субботники.

Самообслуживающий труд:

- самообслуживание;
- подготовка рабочего места к уроку, уборка и поддержание порядка на рабочем месте;
- дежурство в классном кабинете;
- дежурство по школе, по столовой;
- уборка мусора на пришкольной территории.

Общие требования к условиям реализации программы воспитания

Программа воспитания реализуется посредством формирования социокультурного воспитательного пространства при соблюдении условий создания уклада, отражающего готовность всех участников образовательных отношений руководствоваться едиными принципами и регулярно

воспроизводить наиболее ценные воспитательно-значимые виды совместной деятельности. Уклад школы направлен на сохранение преемственности принципов воспитания на всех уровнях общего образования:

- обеспечение личностно развивающей предметно-пространственной среды, в том числе современное материально-техническое обеспечение, методические материалы и средства обучения;
- наличие профессиональных кадров и готовность педагогического коллектива к достижению целевых ориентиров Программы воспитания;
- взаимодействие с родителями (законными представителями) по вопросам воспитания;
- учёт индивидуальных особенностей обучающихся (возрастных, физических, психологических, национальных и пр.).

Особенности организации воспитательной деятельности

Организация воспитательной деятельности опирается на школьный уклад, сложившийся на основе согласия всех участников образовательных отношений относительно содержания, средств, традиций, особенностей воспитательной деятельности, выражающий самобытный облик школы, её «лицо» и репутацию в окружающем социуме, образовательном пространстве.

Уклад задаёт и удерживает ценности воспитания, определяет принципы и традиции воспитания, нравственную культуру взаимоотношений, поведения участников воспитательного процесса, взрослых и детских сообществ, в том числе за пределами школы, в сетевой среде, характеристики воспитывающей среды в школе в целом и локальных воспитывающих сред, воспитывающих деятельностей и практик.

Кадровое обеспечение реализации Рабочей программы воспитания школы

Должность	Количество
Директор	1
Заместитель директора по учебной работе	1
Заместитель директора по воспитательной работе	1
Социальный педагог	1
Педагог-психолог	1
Число учителей	5
— с высшей квалификационной категорией	4
— с первой квалификационной категорией	0
— соответствие занимаемой должности	1

Нормативно-методическое обеспечение реализации Программы

воспитания

Управление качеством воспитательной деятельности в школе связывается, прежде всего, с качеством её нормативно-правового обеспечения:

1. Положение о классном руководителе;
2. Положение о дежурстве;
3. Положение о методическом объединении;
4. Положение о ВСОКО;
5. Положение о комиссии по урегулированию споров между участниками образовательных отношений;
6. Положение о Совете профилактики правонарушений;
7. Положение о родительском комитете;
8. Положение о социально-психологической службе;
9. Положение о школьной службе медиации;
10. Положение об организации дополнительного образования;
11. Положение о внеурочной деятельности обучающихся;
12. Положение о школьном ученическом самоуправлении;
13. Правила внутреннего распорядка для обучающихся;
14. Положение о школьном спортивном клубе;
15. Положение о школьном музее.

С 2022 года в соответствии с принятыми поправками к Федеральному закону от 29.12.2012 № 273-ФЗ «Об образовании в Российской Федерации» по вопросам воспитания обучающихся определена система организации воспитательной работы в сфере образования:

1. Федеральный закон от 14.07.2022 № 298-ФЗ «О внесении изменений в Федеральный закон «Об образовании в Российской Федерации»»;
2. Основная образовательная программа НОО в соответствии с ФОП НОО;
3. План работы школы на учебный год;
4. Календарный учебный график НОО;
5. Рабочие программы педагогов как часть основной образовательной программы НОО;
6. Должностные инструкции специалистов, отвечающих за организацию воспитательной деятельности в ОО;
7. Документы, регламентирующие воспитательную деятельность в ОО (штатное расписание, обеспечивающее кадровый состав, реализующий воспитательную деятельность в ОО).

Требования к условиям работы с обучающимися с особыми образовательными потребностями

Общие принципы организации воспитывающей среды

На уровне воспитывающей среды: среда строится как максимально доступная для детей с ОВЗ; событийная воспитывающая среда обеспечивает возможность включения каждого ребёнка в различные формы жизни детского сообщества; рукотворная воспитывающая среда обеспечивает возможность демонстрации уникальности достижений каждого обучающегося с ОВЗ.

На уровне общности: формируются условия освоения социальных ролей, ответственности и самостоятельности, сопричастности к реализации целей и смыслов сообщества, приобретается опыт развития отношений между обучающимися, родителями (законными представителями), педагогами. Детская и детско-взрослая общности в инклюзивном образовании развиваются на принципах заботы, взаимоуважения и сотрудничества в совместной деятельности.

На уровне деятельностей: педагогическое проектирование совместной деятельности в классе, в разновозрастных группах, в малых группах детей, в детско-родительских группах обеспечивает условия освоения доступных навыков, формирует опыт работы в команде, развивает активность и ответственность каждого обучающегося в социальной ситуации его развития.

На уровне событий: проектирование педагогами ритмов учебной работы, отдыха, праздников и общих дел с учётом специфики социальной и культурной ситуации развития каждого ребёнка с ОВЗ обеспечивает возможность его участия в жизни класса, школы, событиях группы, формирует личностный опыт, развивает самооценку и уверенность в своих силах.

Условия воспитания обучающихся с ОВЗ

Конкретные требования к организации среды, особые задачи воспитания, специфические методы и приёмы работы с обучающимися с ОВЗ определяются соответствующими адаптированными основными общеобразовательными программами (АООП), разработанными Организацией для каждой нозологической группы, и отражаются в рабочих программах воспитания в составе указанных АООП.

При организации воспитания обучающихся с особыми образовательными потребностями необходимо ориентироваться на:

- формирование личности ребёнка с особыми образовательными потребностями с использованием соответствующих возрасту и физическому и (или) психическому состоянию методов воспитания;
- создание оптимальных условий совместного воспитания и обучения обучающихся с особыми образовательными потребностями и их сверстников, с использованием вспомогательных средств и педагогических приёмов, организацией совместных форм работы воспитателей, педагогов-психологов, учителей-логопедов, учителей-

дефектологов;

- личностно-ориентированный подход в организации всех видов деятельности обучающихся с особыми образовательными потребностями.

Условия воспитания иных категорий обучающихся с особыми образовательными потребностями

В воспитательной работе с категориями обучающихся, имеющих особые образовательные потребности: обучающихся с инвалидностью, из социально уязвимых групп (например, воспитанники детских домов, из семей мигрантов, билингвы и другие), одарённых, с отклоняющимся поведением, — создаются особые условия:

- для обучающихся с инвалидностью — обеспечение доступности воспитательных мероприятий с учётом индивидуальной программы реабилитации и абилитации, при необходимости — сопровождение тьютора (ассистента);
- для обучающихся из социально уязвимых групп — организация психолого-педагогической поддержки, помощь в социальной адаптации, работа с семьёй, при необходимости — взаимодействие с органами опеки и попечительства, социальными службами;
- для одарённых обучающихся — создание условий для развития способностей, участие в олимпиадах, конкурсах, проектной и исследовательской деятельности, индивидуальные образовательные маршруты;
- для обучающихся с отклоняющимся поведением — профилактическая и коррекционная работа, взаимодействие с педагогом-психологом, социальным педагогом, организация занятости во внеурочное время, работа с семьёй.

Система поощрения социальной успешности и проявлений активной жизненной позиции обучающихся

Система поощрения проявлений активной жизненной позиции и социальной успешности обучающихся призвана способствовать формированию у обучающихся ориентации на активную жизненную позицию, инициативность, максимально вовлекать их в совместную деятельность в воспитательных целях. Система проявлений активной жизненной позиции и поощрения социальной успешности обучающихся строится на принципах:

- публичности, открытости поощрений (информирование всех обучающихся о награждении, проведение награждений в присутствии значительного числа обучающихся);
- соответствия процедур награждения укладу общеобразовательной

организации, качеству воспитывающей среды, символике общеобразовательной организации;

- прозрачности правил поощрения (наличие положения о награждениях, неукоснительное следование порядку, зафиксированному в этом документе, соблюдение справедливости при выдвижении кандидатур);
- регулирования частоты награждений (недопущение избыточности в поощрениях, чрезмерно больших групп поощряемых и другие);
- сочетания индивидуального и коллективного поощрения (использование индивидуальных и коллективных наград даёт возможность стимулировать индивидуальную и коллективную активность обучающихся, преодолевать межличностные противоречия между обучающимися, получившими и не получившими награды);
- привлечения к участию в системе поощрений на всех стадиях родителей (законных представителей) обучающихся, представителей родительского сообщества, самих обучающихся, их представителей (с учётом наличия ученического самоуправления), сторонних организаций, их статусных представителей;
- дифференцированности поощрений (наличие уровней и типов наград позволяет продлить стимулирующее действие системы поощрения).

Формы поощрения проявлений активной жизненной позиции обучающихся и социальной успешности: индивидуальные и групповые портфолио, рейтинги, благотворительная поддержка.

Ведение портфолио — деятельность обучающих при её организации и регулярном поощрении классными руководителями, поддержке родителями (законными представителями) по собиранию (накоплению) артефактов, фиксирующих и символизирующих достижения обучающегося. Портфолио может включать артефакты признания личностных достижений, достижений в группе, участия в деятельности (грамоты, поощрительные письма, фотографии призов, фото изделий, работ и др., участвовавших в конкурсах и т.д.). Кроме индивидуального портфолио возможно ведение портфолио класса.

Рейтинг — размещение обучающихся или групп в последовательности, определяемой их успешностью, достижениями в чём-либо.

Благотворительная поддержка обучающихся, групп обучающихся (классов и др.) может заключаться в материальной поддержке проведения в школе воспитательных дел, мероприятий, проведения внешкольных мероприятий, различных форм совместной деятельности воспитательной направленности, в индивидуальной поддержке нуждающихся в помощи обучающихся, семей, педагогических работников. Благотворительность предусматривает публичную презентацию благотворителей и их деятельности.

Использование рейтингов, их форма, публичность и др., а также привлечение благотворителей (в том числе из родительского сообщества), их статус, акции, деятельность должны соответствовать укладу школы, цели, задачам, традициям воспитания, согласовываться с представителями родительского сообщества во избежание деструктивного воздействия на воспитывающую среду, взаимоотношения в школе.

Анализ воспитательного процесса и результатов воспитания

Анализ воспитательного процесса осуществляется в соответствии с целевыми ориентирами результатов воспитания, личностными результатами обучающихся на уровне начального общего образования, установленными ФГОС НОО.

Основным методом анализа воспитательного процесса в образовательной организации является ежегодный самоанализ воспитательной работы с целью выявления основных проблем и последующего их решения с привлечением (при необходимости) внешних экспертов, специалистов.

Планирование анализа воспитательного процесса включается в календарный план воспитательной работы.

Основные принципы самоанализа воспитательной работы:

- взаимное уважение всех участников образовательных отношений;
- приоритет анализа сущностных сторон воспитания ориентирует на изучение прежде всего не количественных, а качественных показателей, таких как сохранение уклада образовательной организации, содержание и разнообразие деятельности, стиль общения, отношений между педагогическими работниками, обучающимися и родителями;
- развивающий характер осуществляемого анализа ориентирует на использование его результатов для совершенствования воспитательной деятельности педагогических работников (знания и сохранения в работе цели и задач воспитания, умелого планирования воспитательной работы, подбора видов, форм и содержания совместной деятельности с обучающимися, коллегами, социальными партнёрами);
- распределённая ответственность за результаты личностного развития обучающихся ориентирует на понимание того, что личностное развитие — это результат как организованного социального воспитания, в котором образовательная организация участвует наряду с другими социальными институтами, так и стихийной социализации, и саморазвития.

Основные направления анализа воспитательного процесса:

1. Результаты воспитания, социализации и саморазвития обучающихся.

Критерием, на основе которого осуществляется данный анализ, является динамика личностного развития обучающихся в каждом классе.

Анализ проводится классными руководителями вместе с заместителем директора по воспитательной работе (советником директора по воспитанию, педагогом-психологом, социальным педагогом) с последующим обсуждением результатов на методическом объединении классных руководителей.

Итогом самоанализа является перечень выявленных проблем, над решением которых предстоит работать педагогическому коллективу.

Итоги самоанализа оформляются в виде отчёта, составляемого заместителем директора по воспитательной работе в конце учебного года, рассматриваются и утверждаются педагогическим советом образовательной организации.

Способом получения информации о результатах воспитания, социализации и саморазвития обучающихся является педагогическое наблюдение в рамках оценочных процедур ВСОКО. Внимание педагогических работников сосредотачивается на вопросах: какие проблемы, затруднения в личностном развитии обучающихся удалось решить за прошедший учебный год; какие проблемы, затруднения решить не удалось и почему; какие новые проблемы, трудности появились, над чем предстоит работать педагогическому коллективу.

2. Состояние организуемой совместной деятельности обучающихся и взрослых.

Критерием, на основе которого осуществляется данный анализ, является наличие в школе интересной, событийно насыщенной и личностно развивающей совместной деятельности обучающихся и взрослых.

Анализ проводится заместителем директора по воспитательной работе, классными руководителями с привлечением актива родителей (законных представителей) обучающихся, актива совета обучающихся. Способами получения информации о состоянии организуемой совместной деятельности обучающихся и педагогических работников могут быть анкетирования и беседы с обучающимися и их родителями (законными представителями), педагогическими работниками, представителями совета обучающихся. Результаты обсуждаются на заседании методических объединений классных руководителей или педагогическом совете. Внимание сосредотачивается на вопросах, связанных с качеством:

- проводимых общешкольных основных дел, мероприятий;
- деятельности классных руководителей и их классов;

- реализации воспитательного потенциала урочной деятельности;
- организуемой внеурочной деятельности обучающихся;
- внешкольных мероприятий;
- создания и поддержки воспитывающей предметно-пространственной среды;
- взаимодействия с родительским сообществом;
- деятельности ученического самоуправления;
- деятельности по профилактике и безопасности;
- реализации потенциала социального партнёрства;
- деятельности по профориентации обучающихся;
- действующих в школе детских общественных объединений;
- работы школьных медиа;
- работы школьного музея (музеев);
- добровольческой деятельности обучающихся.

Итогом самоанализа является перечень выявленных проблем, над решением которых предстоит работать педагогическому коллективу.

Итоги самоанализа оформляются в виде отчёта, составляемого заместителем директора по воспитательной работе (совместно с советником директора по воспитательной работе) в конце учебного года, рассматриваются и утверждаются педагогическим советом образовательной организации.

4. Календарный план воспитательной работы

Календарный план воспитательной работы представлен в Организационном разделе настоящей ООП.

3. ОРГАНИЗАЦИОННЫЙ РАЗДЕЛ

3.1. УЧЕБНЫЙ ПЛАН
на 2026-2027 учебный год

Пояснительная записка

Учебный план начального общего образования МБОУ «СОШ с. Рогун-Кажа им. Джамалова Дж. Ю.» (далее - учебный план, ОО) для 1-4 классов, реализующего основную образовательную программу начального общего образования, соответствующую ФГОС НОО (приказ Министерства просвещения Российской Федерации от 31 мая 2021 г.№ 286 «Об утверждении федерального государственного образовательного стандарта начального общего образования») и ФОП НОО (приказ Министерства просвещения Российской Федерации от 18 мая 2023г. № 372), фиксирует общий объём нагрузки, максимальный объём аудиторной нагрузки обучающихся, состав и структуру

учебных предметов, распределяет учебное время, отводимое на их освоение по классам и учебным предметам.

Учебный план является частью образовательной программы МБОУ…, разработанной в соответствии с ФГОС начального общего образования и ФОП начального общего образования, и обеспечивает выполнение санитарно-эпидемиологических требований СП 2.4.2.4283-26 и гигиенических нормативов и требований СанПиН 1.2.3685-21.

Учебный план начального общего образования школы разработан на основе варианта 3 Федерального учебного плана.

Учебный план состоит из двух частей – обязательной части и части, формируемой участниками образовательных отношений. Обязательная часть учебного плана определяет состав учебных предметов.

Объём обязательной части программы начального общего образования составляет 79,7%, объём части, формируемой участниками образовательных отношений с учетом объема часов внеурочной деятельности, составляет 20,3% от общего объёма.

В целях обеспечения синхронного и параллельного изучения букв, звуков и их графического начертания, а также для полноценного формирования навыков грамотного чтения и письма в 1 классе, количество учебных часов по предметам «Русский язык» и «Литературное чтение» установлено в равном объеме по 4 часа в неделю на каждый учебный предмет.

В УП ООдля увеличения объема часов на изучение родного (чеченского) языка и литературного чтения на родном (чеченском) языке перераспределены часы по следующим учебным предметам:

- иностранный (английский) язык - 1 час во 2-4 классах,
- ИЗО - 0,5 час. в 1- 4 классах,
- музыка - 0,5 час. в 1- 4 классах,
- физкультура - 1 час. в 1- х классах, по 2 часа во 2-3-х классах и 1,5 ЧАСОВ 4 классах,
- ОРКСЭ - 0,5 час. в 4 классе.

Объем часов учебных предметов, по которым проведено перераспределение, компенсируется во внеурочной деятельности.

Учебные занятия для учащихся 1-4 классов проводятся по 5-ти дневной учебной неделе.

Максимальный объем аудиторной нагрузки обучающихся в неделю составляет в 1 классе – 20 часов, в 2,3,4 классах – 23 часа.

Образовательная недельная нагрузка распределяется равномерно в течение учебной недели, при этом объем максимально допустимой нагрузки в течение дня составляет:

- для обучающихся 1-х классов - не превышает 4 уроков.

- для обучающихся 2-4 классов - не более 5 уроков.

Распределение учебной нагрузки в течение недели строится таким образом, чтобы наибольший ее объем приходился на вторник и (или) среду. На эти дни в расписание уроков включаются предметы, соответствующие наивысшему баллу по шкале трудности либо со средним баллом и наименьшим баллом по шкале трудности, но в большем количестве, чем в остальные дни недели.

Изложение нового материала, контрольные работы проводятся на 2-4-х уроках в середине учебной недели. Продолжительность урока (академический час) составляет 40 минут, за исключением 1 класса.

Обучение в 1-м классе осуществляется с соблюдением следующих дополнительных требований:

- учебные занятия проводятся по 5-дневной учебной неделе и только в первую смену;

- использование «ступенчатого» режима обучения в первом полугодии (в сентябре, октябре - по 3 урока в день по 35 минут каждый, в ноябре-декабре - по 4 урока по 35 минут каждый; январь - май - по 4 урока по 40 минут каждый).

Продолжительность выполнения домашних заданий составляет во 2-3 классах - 1,5 ч., в 4 классах - 2 ч.

Образовательной организацией осуществляется координация и контроль объема домашнего задания обучающихся каждого класса по всем предметам в соответствии с Гигиеническими нормативами.

Домашнее задание на следующий урок задаётся на текущем уроке, в электронном журнале дублируется задание не позднее времени окончания учебного дня. Для выполнения задания, требующего длительной подготовки (например, подготовка доклада, реферата, оформление презентации, заучивание стихотворений) предоставляется достаточное количество времени.

Использование электронных средств обучения в ходе реализации образовательной деятельности, включая выполнение домашних заданий, внеурочную деятельность, проводится в соответствии с Санитарно-эпидемиологическими требованиями и Гигиеническими нормативами.

Промежуточная аттестация – процедура, проводимая с целью оценки качества освоения обучающимися объема учебного предмета за учебный год.

Промежуточная аттестация обучающихся осуществляется в соответствии с календарным учебным графиком.

Промежуточную аттестацию проходят обучающиеся 2 - 11 классов по всем учебным предметам учебного плана.

Форма проведения промежуточной аттестации обучающихся по всем учебным предметам учебного плана единая:

- промежуточная аттестация проводится на основе результатов накопленной оценки и результатов выполнения годовой контрольной работы;

- в целях интеграции оценочных процедур и повышения значимости результатов Всероссийских проверочных работ (далее - ВПР) в образовательном процессе обучающиеся, принимавшие участие в написании ВПР, освобождаются от написания годовых контрольных работ.

Учебный план (на основе варианта 3 ФУП)
для обучающихся I-IV классов в 2026-2027 учебном году
(1-4 кл. 5-дневная учебная неделя с изучением родного языка)

Учебные предметы/классы	**1 класс**	**2 класс**	**3 класс**	**4 класс**	**Всего**
	Кол-во час	**Кол-во час**	**Кол-во час**	**Кол-во час**	
Обязательная часть					
Русский язык	4	5	5	5	**19**
Литературное чтение	4	3	3	3	**13**
Родной (чеченский) язык	2	2	2	2	**8**
Литературное чтение на родном (чеченском) языке	1	2	2	2	**7**
Иностранный (английский) язык	-	1	1	1	**3**
Математика	4	4	4	4	**16**
Окружающий мир	2	2	2	2	**8**
Основы религиозных культур и светской этики	-	-	-	0,5	**0,5**
Изобразительное искусство	0,5	0,5	0,5	0,5	**2**
Музыка	0,5	0,5	0,5	0,5	**2**
Труд (технология)	1	1	1	1	**4**
Физическая культура	1	2	2	1,5	**6,5**
Итого часов в неделю	**20**	**23**	**23**	**23**	**89**
Часть, формируемая участниками образовательных отношений					
Наименование учебного курса	0	0	0	0	0
Количество учебных недель	33	34	34	34	**34**
Всего часов УП	**620** (с учетом 15 часов в сентябре-октябре)	**782**	**782**	**782**	**2966**
ИТОГО учебная нагрузка при 5-дневной учебной неделе	**20** (15 часов в сентя бре - октяб ре)	23	23	23	89

3.2. ПЛАН ВНЕУРОЧНОЙ ДЕЯТЕЛЬНОСТИ

в 1-4 кл. (5-дневная учебная неделя)

на 2026-2027 учебный год

Направление развития личности	**Наименование курса внеурочной деятельности**	**Формы организации внеурочной деятельности**	**Количество часов в неделю**				**Итого часов**
			1 класс	**2 класс**	**3 класс**	**4 класс**	
	Часть, рекомендуемая для всех обучающихся						
Социальное, духовно-нравственное	Разговоры о важном	Разговор, беседа, дискуссия	1	1	1	1	4
	Вариативная часть						
Социальное	«Орлята России»	Игра, квест, творческий проект	1	2	2	2	7
Спортивно-оздоровительное	«Здоровейка»	Спортивный клуб, секция	1	-	-	0,5	1,5
Общекультурное	«Дуьненан туьйранаш»	Кружок	1	1	1	1	4
Итого часов в неделю			**4**	**4**	**4**	**4,5**	**16,5**
ИТОГО часов за год:			**100**	**136**	**136**	**153**	**825**

3.3. КАЛЕНДАРНЫЙ УЧЕБНЫЙ ГРАФИК

на 2026-2027 учебный год

Календарный учебный график реализации образовательной программы составлен в соответствии с частью 1 статьи 34 Федерального закона от 29.12.2012 № 273-ФЗ «Об образовании в Российской Федерации»;

– СП 2.4.2.4283-26 «Санитарно-эпидемиологические требования к организациям воспитания и обучения, отдыха и оздоровления детей и молодежи»;

– СанПиН 1.2.3685-21 «Гигиенические нормативы и требования к обеспечению безопасности и (или) безвредности для человека факторов среды обитания»;

– Постановлением Правительства РФ от 30.04.2024№556 «Об утверждении перечня мероприятий по оценке качества образования и Правил проведения мероприятий по оценке качества образования»;

– Федеральным государственным образовательным стандартом начального общего образования, утвержденного приказом Министерства просвещения Российской Федерации от 31.05.2021 №286 (с изменениями и дополнениями);

– Федеральной образовательной программой начального общего образования, утвержденной приказом Министерства просвещения от 18.05.2023 №372 (с изменениями и дополнениями).

Начальное общее образование

1. Календарные периоды учебного года

1.1. Дата начала учебного года: 1 сентября 2026 года.

1.2. Дата окончания учебного года (2–4-е классы): 26 мая 2026 года.

1.3. Дата окончания учебного года (1-й класс): 26 мая 2026 года.

1.4. Продолжительность учебного года:

– 2–4-е классы – 34 недели;

– 1-й класс – 33 недели.

Сроки проведения ВПР: с 19 апреля по 21 мая 2027 года.

2. Периоды образовательной деятельности

2.1. КУГ на 2026-2027 учебный год по четвертям (5-дневная учебная неделя)

Учебные недели	понедельник	вторник	среда	четверг	пятница	суббота	Каникулы (дней)
	1 четверть						
1		1.09	2.09	3.09	4.09		
2	7.09	8.09	9.09	10.09	11.09		
3	14.09	15.09	16.09	17.09	18.09		
4	21.09	22.09	23.09	24.09	25.09		
5	28.09	29.09	30.09	1.10	2.10		
6	5.10	6.10	7.10	8.10	9.10		
7	12.10	13.10	14.10	15.10	16.10		
8	19.10	20.10	21.10	22.10	23.10		
	26.10	**27.10**	**28.10**	**29.10**	**30.10**		Осенние каникулы 12 календарных дней
	2 четверть						
9	**2.11**	**3.11**	4.11	5.11	6.11		
10	9.11	10.11	11.11	12.11	13.11		
11	16.11	17.11	18.11	19.11	20.11		
12	23.11	24.11	25.11	26.11	27.11		
13	30.11	1.12	2.12	3.12	4.12		
14	7.12	8.12	9.12	10.12	11.12		
15	14.12	15.12	16.12	17.12	18.12		
16	21.12	22.12	23.12	24.12	25.12		

	28.12	29.12	30.12	**31.12**	**1.01**		Зимние каникулы 11 календарных дней
	3 четверть						
17	11.01	12.01	13.01	14.01	15.01		
18	18.01	19.01	20.01	21.01	22.01		
19	25.01	26.01	27.01	28.01	29.01		
20	1.02	2.02	3.02	4.02	5.02		
21	8.02	9.02	10.02	11.02	12.02		
22	15.02	16.02	17.02	18.02	19.02	20.02	Доп. каникулы для 1 класса
23	**22.02**	**23.02**	24.02	25.02	26.02		
24	1.03	2.03	3.03	4.03	5.03		
25	**8.03**	**9.03**	**10.03**	11.03	12.03		
26	15.03	16.03	17.03	18.03	19.03		
27	22.03	**23.03**	24.03	25.03	26.03	**27.03**	Весенние каникулы 9 календарных дней
4 четверть							
28	5.04	6.04	7.04	8.04	9.04		
29	12.04	13.04	14.04	15.04	**16.04**		
30	19.04	20.04	21.04	22.04	23.04		
31	26.04	27.04	28.04	29.04	30.04		
32	**3.05**	4.05	5.05	6.05	7.05		
	10.05	11.05	12.05	13.05	14.05		
33	**17.05**	**18.05**	19.05	20.05	21.05		
34	24.05	25.05	26.05	**27.05**	**28.05**		Летние каникулы

*20 февраля (суббота) занятия проводятся по расписанию понедельника.

Условные обозначения:

27.10	Каникулы
23.02	Выходные дни

Продолжительность учебных четвертей:

I четверть: 1.09.2026 - 23.10.2026г. (8 учебных недель);

II четверть: 5.11.2026 - 30.12.2026г. (8 учебных недель);

III четверть: 11.01.2027 - 26.03.2027г. (11 учебных недель);

IV четверть – 5.04.2027 - 26.05.2027г. (7 учебных недель).

Каникулы:

- 24.10.2026 г. - 4.11.2026 г. - по окончании I четверти (осенние каникулы) – 12 календарных дней;
- 31.12.2026 г. - 10.01.2027 г. - по окончании II четверти (зимние каникулы) – 11 календарных дней;
- 13.02.2027 г.- 23.02.2027 г. - **дополнительные каникулы для 1 классов – 11 календарных дней;**
- 27.03.2027 г. – 04.04.2027 г. - по окончании III четверти (весенние каникулы) – 9 календарных дней;
- 27.05.2027 г. - 31.08.2027 г. по окончании учебного года (летние каникулы).

При возникновении отдельных чрезвычайных ситуаций, в том числе военных действий, на отдельных территориях общеобразовательная организация может вводить дополнительные каникулы в течение учебного года с сентября по май со сдвигом учебного процесса на летние месяцы.

3.4. КАЛЕНДАРНЫЙ ПЛАН ВОСПИТАТЕЛЬНОЙ РАБОТЫ

Календарный план воспитательной работы разработан на основе Федерального календарного плана воспитательной работы и с учётом региональной Концепции духовно-нравственного воспитания подрастающего поколения.

Календарный план воспитательной работы реализуется в рамках урочной и внеурочной деятельности. Наряду с федеральным календарным планом воспитательной работы проводятся иные мероприятия согласно рабочей программе воспитания, по ключевым направлениям воспитания и дополнительного образования детей.

КАЛЕНДАРНЫЙ ПЛАН ВОСПИТАТЕЛЬНОЙ РАБОТЫ
для 1-4 классов на 2026-2027 учебный год
(с учётом Федерального календарного плана воспитательной работы, утв. Приказом Минпросвещения России от 18.05.2023 № 372)

ИНВАРИАНТНЫЕ МОДУЛИ

МОДУЛЬ 1. УРОЧНАЯ ДЕЯТЕЛЬНОСТЬ

№	События	Классы	Сроки	Ответственные
1	Правила учебных кабинетов	1-4	Сентябрь	Учителя начальных классов
2	Визуальные образы (предметно-эстетическая среда, наглядная агитация школьных стендов)	1-4	В течение года	Учителя начальных классов
3	Классные часы об уважительном отношении к окружающим	1-4	Октябрь	Учителя начальных классов
4	Всероссийский урок «Безопасность школьников в сети Интернет»	1-4	Октябрь	Учителя начальных классов
5	Всероссийский физкультурно-спортивный фестиваль «ГТО – одна страна, одна команда!»	1-4	Октябрь	Учителя начальных классов

№	События	Классы	Сроки	Ответственные
6	Урок Мужества	1-4	Ноябрь	Учителя начальных классов
7	День народного единства (урок, посвященный присоединению Республики Крым к России)	1-4	Ноябрь	Учителя начальных классов
8	Единый урок «Конституции РФ»	1-4	Декабрь	Учителя начальных классов
9	Урок спортивного мастерства для инвалидов и лиц с ОВЗ	1-4	Декабрь	Учителя начальных классов
10	Уроки-экскурсии, уроки в театре, уроки в музее, уроки в библиотеке	1-4	В течение года	Учителя начальных классов, библиотекарь
11	Проведение обучающих и учебно-развлекательных мероприятий (олимпиады, викторины, конкурсы, урок-игра, урок-путешествие и др.)	1-4	В течение года	Учителя начальных классов
12	Всероссийский урок ОБЗР	1-4	Апрель	Учителя начальных классов, ответственный за безопасность
13	Интерактивные формы учебной деятельности	1-4	В течение года	Учителя начальных классов

№	События	Классы	Сроки	Ответственные
14	Школьная научно-практическая конференция «Первые шаги в науку»	1-4	По плану работы школы	Ответственный за воспитательную работу, учителя начальных классов
15	Литературно-музыкальная композиция к 9 Мая «Пусть всегда будет солнце»	1-4	Май	Учителя начальных классов
16	Организация предметных образовательных событий и декад	1-4	В течение года	Учителя начальных классов
17	Международный день распространения грамотности	1-4	8 сентября	Учителя начальных классов
18	Международный день музыки	1-4	1 октября	Учителя начальных классов
19	День российской науки	1-4	8 февраля	Учителя начальных классов
20	День славянской письменности и культуры	1-4	24 мая	Учителя начальных классов
21	День русского языка	1-4	6 июня	Учителя начальных классов

МОДУЛЬ 2. ВНЕУРОЧНАЯ ДЕЯТЕЛЬНОСТЬ

№	Название	Классы	Сроки	Ответственные
1	«Разговоры о важном»	1-4	Согласно расписанию	Учителя начальных классов
2	«Орлята России»	1-4	Согласно расписанию	Учителя начальных классов
3	«Здоровейка»	1-4	Согласно расписанию	Учителя начальных классов
4	«Дуьненан туьйранаш»	1-4	Согласно расписанию	Учителя начальных классов

МОДУЛЬ 3. КЛАССНОЕ РУКОВОДСТВО

3.1. Работа с классным коллективом

№	Мероприятие	Классы	Сроки	Ответственные
1	Подготовка к началу учебного года. Изучение личных дел обучающихся	1-4	Август-сентябрь	Учителя начальных классов, родительский комитет
2	День Знаний: классные часы, беседы	1-4	1 сентября	Учителя начальных классов
3	Месячник безопасности	1-4	Сентябрь	Учителя начальных классов
4	Выработка законов класса. Сплочение коллектива через игры и тренинги	1-4	В течение года	Учителя начальных классов
5	Месячник школьных традиций	1-4	Октябрь	Учителя начальных классов
6	Классные коллективные творческие дела	1-4	В течение года	Учителя начальных классов

№	Мероприятие	Классы	Сроки	Ответственные
7	Месячник оборонно-спортивной работы	1-4	Январь	Учителя начальных классов
8	Месячник военно-патриотического воспитания	1-4	Февраль	Учителя начальных классов
9	Месячник национальных культур	1-4	Март	Учителя начальных классов
10	Месячник здоровья	1-4	Апрель	Учителя начальных классов
11	Месячник благодарной памяти	1-4	Май	Учителя начальных классов
12	Участие класса в общешкольных ключевых делах	1-4	В течение года	Учителя начальных классов
13	Экскурсии	1-4	В каникулярное время	Учителя начальных классов
14	Изучение обучающихся класса (наблюдение, игры, анкеты)	1-4	В течение года	Учителя начальных классов
15	Адаптация первоклассников	1	Сентябрь	Учителя начальных классов
16	Формирование традиций в классе: «День именинника», праздники ко Дню чеченской женщины, Дню Матери, Дню джигита, 23 Февраля, 8 Марта	1-4	В течение года	Учителя начальных классов
17	Установление позитивных отношений с другими классами	1-4	В течение года	Учителя начальных классов
18	Коррекция поведения ребенка через беседы	1-4	По необходимости	Учителя начальных классов

3.2. Индивидуальная работа с обучающимися

№	Мероприятие	Классы	Сроки	Ответственные
1	Адаптация вновь прибывших обучающихся	1-4	По мере необходимости	Учителя начальных классов
2	Индивидуальные беседы. Контроль слабоуспевающих	1-4	По мере необходимости	Учителя начальных классов
3	Заполнение «Портфолио»	1-4	В течение года	Учителя начальных классов
4	Вовлечение в социально значимую деятельность	1-4	В течение года	Учителя начальных классов
5	Составление карты интересов и увлечений	1-4	В течение года	Учителя начальных классов

3.3. Взаимодействие с педагогическим коллективом

№	Мероприятие	Классы	Сроки	Ответственные
1	Консультации с педагогом ДНВ по вопросам духовно-нравственного воспитания	1-4	В течение года	Учителя начальных классов, педагог ДНВ
2	Консультации с библиотекарем по вопросам литературного чтения и внеклассного чтения	1-4	В течение года	Учителя начальных классов, библиотекарь
3	Взаимодействие с ответственным за воспитательную работу при подготовке общешкольных мероприятий	1-4	В течение года	Учителя начальных классов, ответственный за воспитательную работу
4	Взаимодействие с ответственным за безопасность при проведении инструктажей и профилактических бесед	1-4	В течение года	Учителя начальных классов, ответственный за безопасность
5	Участие в педагогических советах школы	1-4	Один раз в четверть	Учителя начальных классов

№	Мероприятие	Классы	Сроки	Ответственные
6	Участие в заседаниях методического объединения учителей начальных классов	1-4	Один раз в четверть	Учителя начальных классов

3.4. Работа с родителями

№	Мероприятие	Классы	Сроки	Ответственные
1	Информирование родителей об успехах и проблемах детей	1-4	В течение года	Учителя начальных классов
2	Помощь в регулировании отношений между семьёй и школой	1-4	В течение года	Учителя начальных классов
3	Организация родительских собраний	1-4	В течение года	Учителя начальных классов, педагог ДНВ
4	Создание и работа родительских комитетов классов	1-4	В течение года	Учителя начальных классов
5	Привлечение семей к организации дел класса	1-4	В течение года	Учителя начальных классов
6	Организация праздников, конкурсов, соревнований	1-4	В течение года	Учителя начальных классов, педагог ДНВ
7	Родительский всеобуч	1-4	В течение года	Учителя начальных классов, педагог ДНВ

МОДУЛЬ 4. ОСНОВНЫЕ ШКОЛЬНЫЕ ДЕЛА

4.1. Мероприятия Федерального календарного плана

№	Мероприятие	Классы	Сроки	Ответственные

№	Мероприятие	Классы	Сроки	Ответственные
1	День знаний	1-4	1 сентября	Ответственный за воспитательную работу, учителя начальных классов
2	День окончания Второй мировой войны	1-4	3 сентября	Ответственный за воспитательную работу, учителя начальных классов
3	День солидарности в борьбе с терроризмом	1-4	3 сентября	Ответственный за воспитательную работу, учителя начальных классов
4	Международный день распространения грамотности	1-4	8 сентября	Учителя начальных классов
5	Международный день памяти жертв фашизма	1-4	10 сентября	Ответственный за воспитательную работу, учителя начальных классов
6	Международный день пожилых людей	1-4	1 октября	Ответственный за воспитательную работу, учителя начальных классов
7	Международный день музыки	1-4	1 октября	Учителя начальных классов
8	День защиты животных	1-4	4 октября	Учителя начальных классов
9	День учителя	1-4	5 октября	Ответственный за воспитательную работу, учителя начальных классов
10	Международный день школьных библиотек	1-4	25 октября	Библиотекарь, учителя начальных

№	Мероприятие	Классы	Сроки	Ответственные
				классов
11	День отца	1-4	Третье воскресенье октября	Учителя начальных классов
12	День народного единства	1-4	4 ноября	Ответственный за воспитательную работу, учителя начальных классов
13	День памяти погибших при исполнении служебных обязанностей сотрудников ОВД России	1-4	8 ноября	Ответственный за воспитательную работу, учителя начальных классов
14	День Матери	1-4	Последнее воскресенье ноября	Ответственный за воспитательную работу, педагог ДНВ, учителя начальных классов
15	День Государственного герба РФ	1-4	30 ноября	Ответственный за воспитательную работу, учителя начальных классов
16	День неизвестного солдата	1-4	3 декабря	Ответственный за воспитательную работу, учителя начальных классов
17	Международный день инвалидов	1-4	3 декабря	Ответственный за воспитательную работу, учителя
18	День добровольца (волонтера) в России	1-4	5 декабря	Ответственный за воспитательную работу, учителя начальных классов

№	Мероприятие	Классы	Сроки	Ответственные
19	День Героев Отечества	1-4	9 декабря	Ответственный за воспитательную работу, учителя начальных классов
20	День Конституции РФ	1-4	12 декабря	Ответственный за воспитательную работу, учителя начальных классов
21	День российского студенчества	1-4	25 января	Учителя начальных классов
22	День полного освобождения Ленинграда от фашистской блокады	1-4	27 января	Ответственный за воспитательную работу, учителя начальных классов
23	День памяти жертв Холокоста	1-4	27 января	Ответственный за воспитательную работу, учителя начальных классов
24	День разгрома немецко-фашистских войск в Сталинградской битве	1-4	2 февраля	Ответственный за воспитательную работу, учителя начальных классов
25	День российской науки	1-4	8 февраля	Учителя начальных классов
26	День памяти о россиянах, исполнявших служебный долг за пределами Отечества	1-4	15 февраля	Ответственный за воспитательную работу, учителя начальных классов
27	Международный день родного языка	1-4	21 февраля	Учителя начальных классов
28	День защитника Отечества	1-4	23 февраля	Ответственный за воспитательную

№	Мероприятие	Классы	Сроки	Ответственные
				работу, учителя начальных классов
29	Международный женский день	1-4	8 марта	Ответственный за воспитательную работу, учителя начальных классов
30	День воссоединения Крыма с Россией	1-4	18 марта	Ответственный за воспитательную работу, учителя начальных классов
31	Всемирный день театра	1-4	27 марта	Учителя начальных классов
32	День космонавтики	1-4	12 апреля	Ответственный за воспитательную работу, учителя начальных классов
33	День памяти о геноциде советского народа нацистами	1-4	19 апреля	Ответственный за воспитательную работу, учителя начальных классов
34	Праздник Весны и Труда	1-4	1 мая	Ответственный за воспитательную работу, учителя начальных классов
35	День Победы	1-4	9 мая	Ответственный за воспитательную работу, учителя начальных классов
36	День детских общественных организаций России	1-4	19 мая	Ответственный за воспитательную работу, куратор РДШ

№	Мероприятие	Классы	Сроки	Ответственные
37	День славянской письменности и культуры	1-4	24 мая	Учителя начальных классов
38	День защиты детей	1-4	1 июня	Организатор, учителя начальных классов
39	День русского языка	1-4	6 июня	Учителя начальных классов
40	День России	1-4	12 июня	Ответственный за воспитательную работу, учителя начальных классов
41	День памяти и скорби	1-4	22 июня	Ответственный за воспитательную работу, учителя начальных классов
42	День молодежи	1-4	27 июня	Ответственный за воспитательную работу, учителя начальных классов
43	День семьи, любви и верности	1-4	8 июля	Учителя начальных классов
44	День физкультурника	1-4	Вторая суббота августа	Учителя начальных классов
45	День Государственного флага РФ	1-4	22 августа	Ответственный за воспитательную работу, учителя начальных классов
46	День российского кино	1-4	27 августа	Учителя начальных классов

4.2. Иные мероприятия школьного плана

№	Мероприятие	Классы	Сроки	Ответственные
47	Праздник «День рождения РДШ»	1-4	Октябрь	Ответственный за воспитательную работу, куратор РДШ
48	День рождения ЮИД	1-4	Март	Ответственный за воспитательную работу, куратор ЮИД
49	Линейка «Здравствуй, школа!»	1-4	Сентябрь	Ответственный за воспитательную работу, учителя начальных классов
50	Операция «Подросток»	1-4	Сентябрь	Ответственный за воспитательную работу, учителя начальных классов
51	Конкурсная программа «Дорогами Победы»	1-4	Октябрь	Организатор
52	Посвящение в первоклассники	1-4	Октябрь	Организатор, учителя начальных классов
53	Фестиваль «ГТО – одна страна, одна команда!»	1-4	Октябрь	Учителя начальных классов
54	Игра по станциям «Мы вместе!»	1-4	Ноябрь	Организатор, учителя начальных классов
55	Размещение информации о мероприятиях (школьная газета, соцсети)	1-4	В течение года	Ответственный за воспитательную работу, учителя начальных классов
56	Конкурс рисунков, стенгазет, фотовыставки	1-4	В течение года	Учителя начальных классов

№	Мероприятие	Классы	Сроки	Ответственные
57	Видео-фотосъемка мероприятий	1-4	В течение года	Ответственный за воспитательную работу
58	Новый год	1-4	Декабрь	Ответственный за воспитательную работу, учителя начальных классов
59	«Смотр строя и песни»	1-4	Февраль	Ответственный за воспитательную работу, учителя начальных классов
60	День джигита	1-4	Март	Ответственный за воспитательную работу, учителя начальных классов
61	Программа «Народные традиции»	1-4	Март	Ответственный за воспитательную работу, учителя начальных классов
62	Праздник Азбуки (1 классы)	1	Март	Учителя начальных классов
63	Благотворительные дела	1-4	В течение года	Ответственный за воспитательную работу, учителя начальных классов
64	Праздник «Прощай начальная школа»	1-4	Май	Ответственный за воспитательную работу, учителя начальных классов
65	День Конституции Чеченской Республики	1-4	Март	Ответственный за воспитательную работу, учителя начальных

№	Мероприятие	Классы	Сроки	Ответственные
				классов
66	День здоровья	1-4	Март	Учителя начальных классов
67	Акция «Внимание, дети!»	1-4	Сентябрь	Ответственный за воспитательную работу, ответственный за безопасность
68	Праздник Осени	1-4	Сентябрь-ноябрь	Учителя начальных классов
69	Классные часы, беседы; акции, флэш-мобы	1-4	16 ноября	Учителя начальных классов
70	Мероприятия ко Дню города, Дню молодежи	1-4	1-7 октября	Ответственный за воспитательную работу, учителя начальных классов

МОДУЛЬ 5. ВЗАИМОДЕЙСТВИЕ С РОДИТЕЛЯМИ

На групповом уровне

№	Мероприятие	Классы	Сроки	Ответственные
1	Встречи с родителями будущих первоклассников	1	Август	Директор школы, учителя начальных классов
2	Общешкольное родительское собрание. Выборы родительского комитета	1-4	Август	Директор школы
3	Планирование работы с родителями на год	1-4	Август	Ответственный за воспитательную

№	Мероприятие	Классы	Сроки	Ответственные
				работу
4	Организация бесплатного горячего питания	1-4	Сентябрь	Директор школы, родительский комитет
5	Встречи с родительскими комитетами по вопросам правовой культуры (с приглашением инспектора ПДН)	1-4	Октябрь, апрель	Ответственный за воспитательную работу
6	Общешкольное собрание «Роль семьи в формировании ЗОЖ» (с приглашением медработника)	1-4	Декабрь	Ответственный за воспитательную работу
7	Родительский всеобуч по профилактике правонарушений (с приглашением инспектора ГИБДД, ПДН)	1-4	Сентябрь, март	Ответственный за воспитательную работу
8	Участие родителей в подготовке и проведении мероприятий	1-4	В течение года	Учителя начальных классов
9	Родительские форумы на сайте школы	1-4	В течение года	Ответственный за воспитательную работу
10	Изготовление и распространение социальной рекламы, буклетов по ПДД, ЗОЖ	1-4	Сентябрь, декабрь, март, май	Ответственный за воспитательную работу, учителя начальных классов

На индивидуальном уровне

№	Мероприятие	Классы	Сроки	Ответственные
1	Беседы и консультации по проблемам обучения и	1-4	По мере необходимости	Учителя начальных классов

№	Мероприятие	Классы	Сроки	Ответственные
	конфликтным ситуациям			
2	Правовой всеобуч для родителей детей «группы риска»	1-4	По мере необходимости	Ответственный за воспитательную работу
3	Участие родителей в педагогических консилиумах, круглых столах	1-4	Один раз в четверть	Учителя начальных классов
4	Посещение семей в трудной жизненной ситуации	1-4	По мере необходимости	Учителя начальных классов
5	Индивидуальное консультирование родителей	1-4	По мере необходимости	Ответственный за воспитательную работу, учителя начальных классов
6	Родительские дни (посещение уроков и внеурочных занятий)	1-4	В течение года	Ответственный за воспитательную работу, учителя начальных классов

МОДУЛЬ 6. ПРОФИЛАКТИКА И БЕЗОПАСНОСТЬ

№	Мероприятие	Классы	Сроки	Ответственные
1	Мероприятия ко Дню солидарности в борьбе с терроризмом: беседы, классные часы; конкурс рисунков «Нет – терроризму!»; «Веселые старты»	1-4	2-3 сентября	Ответственный за воспитательную работу, учителя начальных классов
2	Беседы: «Ислам – религия мира и добра»	1-4	Один раз в квартал	Педагог ДНВ

№	Мероприятие	Классы	Сроки	Ответственные
3	Беседы с приглашением представителей правоохранительных органов	1-4	Один раз в квартал	Ответственный за воспитательную работу, педагог ДНВ
4	Беседы: «Минутка безопасности»	1-4	Ежедневно	Учителя начальных классов
5	Мероприятия ко Дню Мира – отмены КТО (16 апреля): линейка, беседы, конкурс стихов, «Веселые старты»	1-4	10-16 апреля	Ответственный за воспитательную работу, учителя начальных классов
6	Мероприятия ко Всемирному дню защиты детей	1-4	1 июня	Организатор, учителя начальных классов
7	Участие в общешкольных праздниках	1-4	В течение года	Ответственный за воспитательную работу, куратор РДШ, куратор ЮИД
8	Акции, флешмобы, выпуск буклетов и памяток по БДД	1-4	В течение года	Ответственный за воспитательную работу, куратор ЮИД

МОДУЛЬ 7. СОЦИАЛЬНОЕ ПАРТНЕРСТВО

№	Мероприятие	Классы	Сроки	Ответственные
1	Экскурсия в Национальную библиотеку ЧР им. А.А. Айдамирова (г. Грозный)	1-4	В каникулярное время	Учителя начальных классов, родительский комитет

№	Мероприятие	Классы	Сроки	Ответственные
2	Посещение театров: им. М.Ю. Лермонтова, им. Х. Нурадилова, ТЮЗ (г. Грозный)	1-4	В каникулярное время	Учителя начальных классов, родительский комитет
3	Экскурсия в Ножай-Юртовскую центральную районную библиотеку (Модельная библиотека)	1-4	В каникулярное время	Учителя начальных классов, библиотекарь
4	Посещение Литературно-мемориального музея Абузара Айдамирова	1-4	В каникулярное время	Учителя начальных классов, библиотекарь
5	Участие в краеведческих проектахРайЦДЮТиК	1-4	В течение года	Учителя начальных классов

МОДУЛЬ 8. ВНЕШКОЛЬНЫЕ МЕРОПРИЯТИЯ

№	Мероприятие	Классы	Сроки	Ответственные
1	Участие в научно-практической конференции	1-4	По плану работы школы	Учителя начальных классов
2	Посещение Мемориального комплекса им. А-Х. Кадырова	1-4	В каникулярное время	Учителя начальных классов, родительский комитет
3	Посещение Национального музея ЧР	1-4	В каникулярное время	Учителя начальных классов, родительский комитет
4	Посещение исторических мест, музеев ЧР	1-4	В каникулярное время	Учителя начальных классов, родительский комитет
5	Экспедиции и походы в рамках проекта РДШ «Я познаю Россию»	1-4	В каникулярное время	Учителя начальных классов, родительский комитет

МОДУЛЬ 9. ОРГАНИЗАЦИЯ ПРЕДМЕТНО-ПРОСТРАНСТВЕННОЙ СРЕДЫ

№	Мероприятие	Классы	Сроки	Ответственные
1	Оформление школы государственной символикой	1-4	Сентябрь, 1-я неделя	Директор школы, ответственный за воспитательную работу
2	Оформление классных кабинетов и рекреаций	1-4	Сентябрь, 1-я неделя	Учителя начальных классов
3	Оформление выставок рисунков, поделок	1-4	Сентябрь, 1-я неделя	Ответственный за воспитательную работу, учителя начальных классов
4	Выставка фоторабот обучающихся	1-4	Сентябрь, 1-я неделя	Ответственный за воспитательную работу
5	Разбивка клумб, цветников, поддержание чистоты территории	1-4	В течение года	Директор школы, учителя начальных классов
6	Оборудование спортивных и игровых площадок	1-4	В течение года	Директор школы
7	Конкурс рисунков к знаменательным датам	1-4	В течение года	Учителя начальных классов
8	Сменяемые экспозиции творческих работ школьников	1-4	В течение года	Ответственный за воспитательную работу, учителя начальных классов
9	Оконное оформление (Новый год, День Победы)	1-4	В течение года	Учителя начальных классов
10	Событийное оформление пространства	1-4	В течение года	Ответственный за воспитательную работу
11	Оформление школы ко Дню Государственного флага РФ	1-4	Август	Директор школы, ответственный

№	Мероприятие	Классы	Сроки	Ответственные
				за воспитательную работу
12	Оформление школы ко Дню Государственного герба РФ	1-4	Ноябрь	Директор школы, ответственный за воспитательную работу

МОДУЛЬ 10. САМОУПРАВЛЕНИЕ

№	Мероприятие	Классы	Сроки	Ответственные
1	Формирование активов класса	1-4	1-я неделя сентября	Учителя начальных классов
2	Заседание ученического совета школы, планирование работы	1-4	2-я неделя сентября	Ответственный за воспитательную работу
3	Участие в основных делах школы	1-4	В течение года	Ответственный за воспитательную работу, учителя начальных классов
4	Участие в конкурсе «Самый лучший класс»	1-4	В течение года	Ответственный за воспитательную работу, учителя начальных классов
5	Индивидуальные социальные проекты	1-4	Март	Учителя начальных классов

МОДУЛЬ 11. ПРОФОРИЕНТАЦИЯ

№	Мероприятие	Классы	Сроки	Ответственные

№	Мероприятие	Классы	Сроки	Ответственные
1	Циклы классных часов и бесед «Мир профессий»	1-4	Один раз в месяц	Учителя начальных классов
2	Анкета «Кем быть?»	1-4	Сентябрь	Учителя начальных классов
3	Организация праздника «Ярмарка профессий»	1-4	Январь	Учителя начальных классов
4	Циклы профориентационных часов общения «Профессиональное самоопределение»	1-4	Один раз в месяц	Учителя начальных классов
5	Профориентационные экскурсии по отдельному плану	1-4	Один раз в месяц	Учителя начальных классов
6	Разработка методических рекомендаций для учителей начальных классов по планированию профориентационной работы	3-4	Сентябрь	Ответственный за учебную работу
7	Встречи с представителями разных профессий	2-4	В течение года	Учителя начальных классов
8	Организация праздника «Ярмарка профессий»	2-4	Январь	Учителя начальных классов

ВАРИАТИВНЫЕ МОДУЛИ

МОДУЛЬ 12. «ДУХОВНО-НРАВСТВЕННОЕ ВОСПИТАНИЕ И РАЗВИТИЕ ПОДРАСТАЮЩЕГО ПОКОЛЕНИЯ ЧЕЧЕНСКОЙ РЕСПУБЛИКИ»

Популяризация традиционных семейных и религиозных ценностей, национально-культурных традиций Чеченской Республики

№	Мероприятие	Классы	Сроки	Ответственные
1	Цикл мероприятий, посвященных Дню рождения Первого Президента Чеченской Республики, Героя России А-Х. А.	1-4	Апрель-август	Ответственный за воспитательную работу, педагог ДНВ, учителя

№	Мероприятие	Классы	Сроки	Ответственные
	Кадырова: конкурс рисунков; конкурс чтецов; спортивные соревнования «Веселые старты»; беседы; круглый стол «Он всегда гордился своим народом…»; чтение мовлида			начальных классов
2	Беседы, посвященные Дню Ашура	1-4	Август	Педагог ДНВ
3	Цикл мероприятий, посвященных Дню чеченской женщины: конкурс рисунков, поздравительных открыток; конкурс чтецов; беседы, классные часы; диспут «Женщина в Исламе»; конкурс «А ну-ка, девочки!»	1-4	Сентябрь	Ответственный за воспитательную работу, педагог ДНВ, учителя начальных классов
4	Цикл мероприятий, посвященных Дню рождения пророка Мухаммада (с.а.в.): конкурс чтецов Корана; конкурс нашидов; беседы, классные часы; посещение святых мест, зияртов; чтение мовлида	1-4	10-20 октября	Ответственный за воспитательную работу, педагог ДНВ, учителя начальных классов
5	Цикл мероприятий, посвященных Дню Матери: конкурс рисунков, поздравительных открыток; конкурс стихов и песен; беседы, классные часы; праздничный концерт	1-4	Ноябрь	Ответственный за воспитательную работу, педагог ДНВ, учителя начальных классов
6	Цикл мероприятий, посвященных Дню восстановления государственности ЧИАССР	1-4	Декабрь-январь	Ответственный за воспитательную работу, педагог ДНВ, учителя начальных классов
7	Цикл мероприятий, посвященных Дню чеченского языка: торжественное мероприятие; конкурс стихов; беседы, классные часы, круглые столы	1-4	Апрель	Ответственный за воспитательную работу, педагог ДНВ, учителя начальных классов
8	Ислам об отношении к родителям (беседы)	1-4	В течение года (один раз в месяц)	Педагог ДНВ

№	Мероприятие	Классы	Сроки	Ответственные
9	Цикл мероприятий, посвященный Дню памяти и скорби народов Чеченской Республики: торжественное мероприятие; беседы, классные часы; уроки Мужества, круглые столы	1-4	Май	Ответственный за воспитательную работу, педагог ДНВ, учителя начальных классов
10	Воспитание детей – воспитание нации (беседы)	1-4	В течение года (один раз в месяц)	Ответственный за воспитательную работу, педагог ДНВ
11	Религиозные праздники в Исламе – Ураза-байрам, Курбан-байрам	1-4	Согласно датам праздника	Педагог ДНВ
12	Цикл мероприятий, посвященных Дню гражданского согласия и единения Чеченской Республики: беседы, классные часы; конкурсы стихов и выставка рисунков; спортивные соревнования «Веселые старты»	1-4	4-6 сентября	Ответственный за воспитательную работу, педагог ДНВ, учителя начальных классов
13	Соблюдение традиций и обычаев чеченского народа, уважение в Исламе (классные часы, беседы)	1-4	В течение года	Учителя начальных классов, педагог ДНВ
14	Цикл бесед, направленных на популяризацию традиций и обычаев чеченского народа: «Воспитание детей – воспитание нации»	1-4	В течение года (один раз в месяц)	Ответственный за воспитательную работу, педагог ДНВ, учителя начальных классов
15	Цикл бесед, направленных на популяризацию семьи и семейных ценностей	1-4	В течение года (один раз в месяц)	Ответственный за воспитательную работу, педагог ДНВ, учителя

МОДУЛЬ 13. ШКОЛЬНЫЕ МЕДИА

№	Мероприятие	Классы	Сроки	Ответственные
1	Размещение информации о проведенных мероприятиях (школьная газета, соцсети)	1-4	В течение года	Ответственный за воспитательную работу, учителя начальных

№	Мероприятие	Классы	Сроки	Ответственные
				классов
2	Выпуск агитационного тематического материала (буклеты, листовки, памятки, письма, открытки)	1-4	В течение года	Ответственный за воспитательную работу, учителя начальных классов
3	Участие в конкурсе рисунков, стенгазет и фотовыставках	1-4	В течение года	Учителя начальных классов
4	Видео-фотосъемка классных мероприятий	1-4	В течение года	Ответственный за воспитательную работу, учителя начальных классов

МОДУЛЬ 14. ДОПОЛНИТЕЛЬНОЕ ОБРАЗОВАНИЕ

№	Название кружка	Классы	Сроки	Ответственные
1	«Алые паруса»	1-4	По расписанию	Руководители кружков

МОДУЛЬ 15. ДЕТСКИЕ ОБЩЕСТВЕННЫЕ ОБЪЕДИНЕНИЯ И ВОЛОНТЕРСКИЕ ОТРЯДЫ

№	Мероприятие	Классы	Сроки	Ответственные
1	Участие, организация и проведение общешкольных праздников	1-4	В течение года	Ответственный за воспитательную работу, куратор РДШ, куратор ЮИД
2	Проведение акций, флешмобов, выпуск буклетов и памяток по безопасности дорожного движения	1-4	В течение года	Ответственный за воспитательную работу, куратор ЮИД

№	Мероприятие	Классы	Сроки	Ответственные
3	Участие в празднике «День рождения РДШ»	1-4	Октябрь	Ответственный за воспитательную работу, куратор РДШ
4	День рождения ЮИД	1-4	Март	Ответственный за воспитательную работу, куратор ЮИД
5	День детских общественных организаций России	1-4	**19 мая**	Ответственный за воспитательную работу, куратор РДШ, учителя начальных классов

МОДУЛЬ 16. ЭКСКУРСИИ, ЭКСПЕДИЦИИ, ПОХОДЫ

№	Мероприятие	Классы	Сроки	Ответственные
1	Посещение Мемориального комплекса им. А-Х. Кадырова	1-4	В каникулярное время	Учителя начальных классов, родительский комитет
2	Посещение Национального музея ЧР	1-4	В каникулярное время	Учителя начальных классов, родительский комитет
3	Экскурсия в Национальную библиотеку ЧР	1-4	В каникулярное время	Учителя начальных классов, родительский комитет
4	Посещение исторических мест, музеев ЧР	1-4	В каникулярное время	Учителя начальных классов, родительский комитет
6	Посещение театров: им. М.Ю. Лермонтова, им. Х. Нурадилова, ТЮЗ	1-4	В каникулярное время	Учителя начальных классов, родительский комитет

№	Мероприятие	Классы	Сроки	Ответственные
8	Экспедиции и походы в рамках проекта РДШ «Я познаю Россию»	1-4	В каникулярное время	Учителя начальных классов, родительский комитет
9	Экскурсия в Ножай-Юртовскую центральную районную библиотеку (Модельная библиотека)	1-4	В каникулярное время	Учителя начальных классов, библиотекарь
10	Посещение Литературно-мемориального музея Абузара Айдамирова	1-4	В каникулярное время	Учителя начальных классов, библиотекарь

МОДУЛЬ 17. ШКОЛЬНЫЙ МУЗЕЙ

№	Мероприятие	Классы	Сроки	Ответственные
1	Проведение уроков Мужества.	1-4	В течение года	Классные руководители
2	Проведение музейных уроков	1-4	В течение года	Классные руководители
3	Проведение уроков истории и краеведения, изобразительного искусства	1-4	В течение года	Учитель истории, учителя начальных классов
4	Проведение классных часов и праздников, посвященных Дням Воинской славы	1-4	Декабрь 2026 г. Февраль 2027 г. Май 2027 г.	Руководитель музея, классные руководители
5	Встречи с участниками СВО, интересными людьми на классных часах.	1-4	В течение года	Руководитель музея, классные руководители

МОДУЛЬ 18. ТРУДОВОЕ ВОСПИТАНИЕ

№	Мероприятие	Классы	Сроки	Ответственные
1	Дежурство по классу	1-4	Ежедневно	Учителя начальных классов
2	Дежурство по школе	1-4	По графику дежурств	Учителя начальных классов, ответственный за воспитательную работу
3	Генеральная уборка классного кабинета	1-4	Один раз в четверть	Учителя начальных классов
4	Уборка территории школы (субботники)	1-4	Сентябрь, апрель, май	Учителя начальных классов, ответственный за воспитательную работу
5	Акция «Чистый двор»	1-4	В течение года	Учителя начальных классов
6	Озеленение класса (уход за комнатными растениями)	1-4	В течение года	Учителя начальных классов
7	Разбивка клумб и цветников на территории школы	1-4	Апрель-май	Учителя начальных классов, ответственный за воспитательную работу
8	Изготовление кормушек для птиц	1-4	Ноябрь-декабрь	Учителя начальных классов
9	Акция «Помоги библиотеке» (ремонт книг)	1-4	Один раз в четверть	Учителя начальных классов, библиотекарь
10	Беседы о профессиях, связанных с трудом	1-4	В течение года	Учителя начальных классов
11	Классный час «Труд красит человека»	1-4	Октябрь	Учителя начальных классов

№	Мероприятие	Классы	Сроки	Ответственные
12	Классный час «Профессии наших родителей»	1-4	Февраль	Учителя начальных классов
13	Изготовление поделок к праздникам (Новый год, 8 Марта, 9 Мая)	1-4	В течение года	Учителя начальных классов
14	Акция «Подарок ветерану» (изготовление открыток)	1-4	Апрель-май	Учителя начальных классов
15	Участие в общешкольных субботниках	1-4	Сентябрь, апрель, май	Учителя начальных классов, ответственный за воспитательную работу
16	Ведение «Дневника трудовых дел» класса	1-4	В течение года	Учителя начальных классов
17	Конкурс «Самый уютный класс»	1-4	Один раз в четверть	Учителя начальных классов
18	Трудовой десант «Помоги книге» (ремонт учебников)	1-4	Май	Учителя начальных классов, библиотекарь

4.ХАРАКТЕРИСТИКА УСЛОВИЙ РЕАЛИЗАЦИИ ПРОГРАММЫ НАЧАЛЬНОГО ОБЩЕГО ОБРАЗОВАНИЯ В СООТВЕТСТВИИ С ТРЕБОВАНИЯМИ ФГОС

Требования к условиям реализации программы основного общего образования включают:

- общесистемные требования;
- требования к материально-техническому, учебно-методическому обеспечению;
- требования к психолого-педагогическим, кадровым и финансовым условиям.

4.1. Характеристика условий реализации общесистемных требований

Результатом выполнения требований к условиям реализации программы начального общего образования является создание комфортной развивающей образовательной среды по отношению к обучающимся и педагогическим работникам:

– обеспечивающей получение качественного начального общего образования, его доступность, открытость и привлекательность для обучающихся, их родителей (законных представителей) и всего общества, воспитание обучающихся;

– гарантирующей безопасность, охрану и укрепление физического, психического здоровья и социального благополучия обучающихся.

В целях обеспечения реализации программы начального общего образования в организации для участников образовательных отношений созданы условия, обеспечивающие возможность:

– достижения планируемых результатов освоения программы начального общего образования обучающимися;

– формирования функциональной грамотности обучающихся (способности решать учебные задачи и жизненные проблемные ситуации на основе сформированных предметных, метапредметных и универсальных способов деятельности), включающей овладение ключевыми компетенциями, составляющими основу готовности к успешному взаимодействию с изменяющимся миром и дальнейшему успешному образованию;

– выявления и развития способностей обучающихся через урочную и внеурочную деятельность, систему воспитательных мероприятий, практик, учебных занятий и иных форм деятельности, включая общественно полезную деятельность, в том числе с использованием возможностей иных образовательных организаций, а также организаций, обладающих ресурсами,

необходимыми для реализации программ начального общего образования, и иных видов образовательной деятельности, предусмотренных программой начального общего образования;

– работы с одаренными детьми, организации интеллектуальных и творческих соревнований, научно-технического творчества и проектно-исследовательской деятельности;

– выполнения индивидуальных и групповых проектных работ, включая задания межпредметного характера, в том числе с участием в совместной деятельности;

– участия обучающихся, их родителей (законных представителей) и педагогических работников в разработке программы начального общего образования, проектировании и развитии в организации социальной среды, а также в разработке и реализации индивидуальных учебных планов;

– эффективного использования времени, отведенного на реализацию части программы начального общего образования, формируемой участниками образовательных отношений, в соответствии с запросами обучающихся и их родителей (законных представителей), особенностями развития и возможностями обучающихся, спецификой организации, и с учетом национальных и культурных особенностей Чеченской Республики;

– использования в образовательной деятельности современных образовательных и информационных технологий;

– эффективной самостоятельной работы обучающихся при поддержке педагогических работников;

– включения обучающихся в процессы понимания и преобразования внешней социальной среды (населенного пункта, муниципального района, субъекта Российской Федерации) для приобретения опыта социальной деятельности, реализации социальных проектов и программ;

– обновления содержания программы начального общего образования, методик и технологий ее реализации в соответствии с динамикой развития системы образования, запросов обучающихся и их родителей (законных представителей), а также с учетом национальных и культурных особенностей субъекта Российской Федерации;

– эффективного управления организацией с использованием ИКТ, а также современных механизмов финансирования реализации программ начального общего образования.

При реализации программы начального общего образования каждому обучающемуся, родителям (законным представителям) несовершеннолетнего обучающегося в течение всего периода обучения обеспечен доступ к информационно-образовательной среде организации. Каждый обучающийся и

родитель (законный представитель) имеет свои логин и пароль от электронной информационной системы «Электронный журнал», также имеется свободный доступ к официальному сайту образовательной организации в сети Интернет.

На сайте имеется доступ к:

– к учебным планам, рабочим программам учебных предметов, учебных курсов, учебных модулей, курсов внеурочной деятельности, учебным изданиям и образовательным ресурсам, указанным в рабочих программах учебных курсов, учебных модулей, курсов внеурочной деятельности,информации о ходе образовательного процесса, результатах промежуточной и итоговой аттестации обучающихся;

– доступ к информации о расписании проведения учебных занятий, процедурах и критериях оценки результатов обучения.

В случае реализации программы начального общего образования с применением электронного обучения, дистанционных образовательных технологий каждый обучающийся в течение всего периода обучения обеспечивается индивидуальным авторизированным доступом к совокупности информационных и электронных образовательных ресурсов, информационных технологий, соответствующих технологических средств, обеспечивающих освоение обучающимися образовательных программ начального общего образования в полном объеме независимо от их мест нахождения.

Реализация программы начального общего образования с применением электронного обучения, дистанционных образовательных технологий осуществляется в соответствии с Гигиеническими нормативами и Санитарно-эпидемиологическими требованиями.

4.2. Характеристика условий реализации требований к материально-техническому, учебно-методическому обеспечению

Материально-технические условия реализации программы начального общего образования

Школа располагает на праве собственности материально-техническим обеспечением образовательной деятельности (помещениями и оборудованием) для реализации программы основного общего образования в соответствии с учебным планом.

Помещение для реализации программы: отдельно стоящее здание с огражденной территорией, находящееся по адресу: 366223,Чеченская Республика,Ножай-Юртовский район, с.Рогун-Кажа,ул.А.Кадырова,3

Материально-технические условия реализации программы начального общего образования обеспечивают:

1) возможность достижения обучающимися результатов освоения программы начального общего образования, требования к которым установлены ФГОС;

2) соблюдение:

– Гигиенических нормативов и Санитарно-эпидемиологических требований;

– социально-бытовых условий для обучающихся, включающих организацию питьевого режима и наличие оборудованных помещений для организации питания;

– социально-бытовых условий для педагогических работников, в том числе оборудованных рабочих мест, помещений для отдыха и самоподготовки педагогических работников;

– требований пожарной безопасности и электробезопасности;

– требований охраны труда;

– сроков и объемов текущего и капитального ремонта зданий и сооружений, благоустройства территории.

Кабинеты оснащены комплектами наглядных пособий, учебных макетов, специального оборудования, обеспечивающих развитие компетенций в соответствии с программой начального общего образования.

Учебно-методические условия, в том числе условия информационного обеспечения.

Организация предоставляет не менее одного учебника и (или) учебного пособия в печатной форме, выпущенных организациями, входящими в перечень организаций, осуществляющих выпуск учебных пособий, которые допускаются к использованию при реализации имеющих государственную аккредитацию образовательных программ начального общего, основного общего, среднего общего образования, необходимого для освоения программы начального общего образования на каждого обучающегося.

Обучающимся обеспечен доступ к печатным и электронным образовательным ресурсам (далее - ЭОР), в том числе к ЭОР, размещенным в федеральных и региональных базах данных ЭОР, атакже к цифровому образовательному контенту (УБ ЦОК).

Библиотека укомплектована печатными образовательными ресурсами и ЭОР по всем учебным предметам учебного плана и имеет фонд дополнительной литературы. Фонд дополнительной литературы включает детскую художественную и научно-популярную литературу, справочно-

библиографические и периодические издания, сопровождающие реализацию программы начального общего образования.

4.3.Характеристика условий реализации требований к психолого-педагогическим, кадровым и финансовым условиям

Описание психолого-педагогических условий реализации основной образовательной программы начального общего образования

Психолого-педагогические условия реализации программы начального общего образования обеспечивают:

1) преемственность содержания и форм организации образовательной деятельности при реализации образовательных программ дошкольного, начального общего и основного общего образования;

2) социально-психологическую адаптацию обучающихся к условиям Организации с учетом специфики их возрастного психофизиологического развития, включая особенности адаптации к социальной среде;

3) формирование и развитие психолого-педагогической компетентности работников Организации и родителей (законных представителей) несовершеннолетних обучающихся;

4) профилактику формирования у обучающихся девиантных форм поведения, агрессии и повышенной тревожности;

5) психолого-педагогическое сопровождение квалифицированным специалистом - педагогом-психологомучастников образовательных отношений:

– формирование и развитие психолого-педагогической компетентности;

– сохранение и укрепление психологического благополучия и психического здоровья обучающихся;

– поддержка и сопровождение детско-родительских отношений;

– формирование ценности здоровья и безопасного образа жизни;

– дифференциация и индивидуализация обучения и воспитания с учетом особенностей когнитивного и эмоционального развития обучающихся;

– мониторинг возможностей и способностей обучающихся, выявление, поддержка и сопровождение одаренных детей;

– создание условий для последующего профессионального самоопределения;

– сопровождение проектирования обучающимися планов продолжения образования и будущего профессионального самоопределения;

– обеспечение осознанного и ответственного выбора дальнейшей профессиональной сферы деятельности;

– формирование коммуникативных навыков в разновозрастной среде и среде сверстников;

– поддержка детских объединений, ученического самоуправления;

– формирование психологической культуры поведения в информационной среде;

– развитие психологической культуры в области использования ИКТ;

6) индивидуальное психолого-педагогическое сопровождение всех участников образовательных отношений, в том числе:

– обучающихся, испытывающих трудности в освоении программы начального общего образования, развитии и социальной адаптации;

– обучающихся, проявляющих индивидуальные способности, и одаренных;

– педагогических, учебно-вспомогательных и иных работников организации, обеспечивающих реализацию программы начального общего образования;

– родителей (законных представителей) несовершеннолетних обучающихся;

7) диверсификацию уровней психолого-педагогического сопровождения (индивидуальный, групповой, уровень класса);

8) вариативность форм психолого-педагогического сопровождения участников образовательных отношений (профилактика, диагностика, консультирование, коррекционная работа, развивающая работа, просвещение);

9) осуществление мониторинга и оценки эффективности психологических программ сопровождения участников образовательных отношений, развития психологической службы организации.

Все мероприятия по психолого-педагогической поддержке с указанием форм проведения, сроков прописаны в плане работы педагога-психолога на учебный год.

Описание кадровых условий реализации основной образовательной программы начального общего образования

Реализация программы начального общего образования обеспечивается педагогическими работниками организации. Укомплектованность образовательной организации педагогическими, руководящими и иными работниками составляет 100% от утвержденного штатного расписания.

Квалификация педагогических работников отвечает квалификационным требованиям, указанным в квалификационных справочниках, и (или) профессиональных стандартах (при наличии).

Уровень квалификации педагогических и иных работников образовательной организации, участвующих в реализации основной образовательной программы и создании условий для ее разработки и реализации характеризуется также результатами аттестации – квалификационными категориями.

Аттестация педагогических работников в соответствии с Федеральным законом «Об образовании в Российской Федерации» (ст. 49) проводится:

– в целях подтверждения их соответствия занимаемым должностям на основе оценки их профессиональной деятельности;

– с учетом желания педагогических работников в целях установления квалификационной категории.

Проведение аттестации педагогических работников в целях подтверждения их соответствия занимаемым должностям осуществляться не реже одного раза в пять лет на основе оценки их профессиональной деятельности аттестационной комиссией, самостоятельно формируемой образовательной организацией.

Проведение аттестации в целях установления квалификационной категории педагогических работников осуществляется в соответствии с региональными документами.

Уровень квалификации педагогических и иных работников, участвующих в реализации настоящей основной образовательной программы и создании условий для ее разработки и реализации отражен в списке сотрудников. Список составляется с указанием документов об образовании (профессиональной переподготовке), а также с указанием квалификационной категории/аттестации на соответствие занимаемой должности и сведений повышения квалификации.

Список педагогов является приложением к ООП, актуализируется при изменениях в личном составе.

Педагогические работники, привлекаемые к реализации программы начального общего образования, получают дополнительное профессиональное образование по программам повышения квалификации, в том числе в форме стажировки в организациях, деятельность которых связана с разработкой и реализаций программ начального общего образования.

Актуальные вопросы реализации программы начального общего образования рассматриваются методическими объединениями образовательной организации.

Педагогическими работниками образовательной организации системно разрабатываются методические темы, отражающие их непрерывное профессиональное развитие. Методическая тема педагогического сотрудника отражается в плане саморазвития педагога (профессионального развития).

Кроме того, образовательная организация укомплектована вспомогательным персоналом, обеспечивающим создание и сохранение условий материально-технических и информационно-методических условий реализации основной образовательной программы.

Финансовые условия реализации ООП НОО

Финансовые условия реализации программы начального общего образования обеспечивают:

- соблюдение в полном объеме государственных гарантий по получению гражданами общедоступного и бесплатного начального общего образования;
- возможность реализации всех требований и условий, предусмотренных ФГОС;
- покрытие затрат на реализацию всех частей программы начального общего образования.

Финансовое обеспечение реализации программы начального общего образования осуществляется в соответствии с нормативами финансирования муниципальных услуг с учетом требований ФГОС.

Формирование и утверждение нормативов финансирования муниципальной услуги по реализации программ начального общего образования осуществляются в соответствии с общими требованиями к определению нормативных затрат на оказание муниципальных услуг.

Формирование фонда оплаты труда образовательной организации осуществляется в пределах объема средств образовательной организации на текущий финансовый год, установленного в соответствии с нормативами финансового обеспечения, определенными органами государственной власти ЧР, количеством обучающихся, и локальным нормативным актом образовательной организации, устанавливающим положение об оплате труда работников образовательной организации.

Приложение к ООП НОО

Уровень квалификации педагогических работников, реализующих ООП НОО в 2026-2027 учебном году

Информация о квалификации педагогических работниках, реализующих ООП НОО:

Всего	Уровень образования	Имеют соответствие занимаемой должности	Не имеют соответствие занимаемой должности	Наличие квалификационной категории (первая или высшая)
5	3-высшее 2-СПО	1	0	4

Сведения о прошедших и планируемых курсах повышения квалификации и профессиональной переподготовке педагогических работников, реализующих ООП НОО в соответствии с обновлённым ФГОС НОО и ФОП НОО:

№	ФИО педагогического работника	Тема курса, кол-во часов программы и дата прохождения курсов	Дата предстоящих КПК
1.	Бацаева Зайна Саидовна	2026 г., ГБУ ДПО «ИРО ЧР», 72 ч., «Поурочный контроль и оценивание в начальной школе»	2029
2.	Бацаева Зита Алашевна	2026 г., ГБУ ДПО «ИРО ЧР», 48 ч., «Методика подготовки к выполнению заданий с резвернутым ответом КИМ ЕГЭ по английскому языку»	2029
3.	Джамалова Иман Юсуповна	2025 г., ГБУ ДПО «ИРО ЧР», 72 ч., «Поурочный контроль и оценивание в начальной школе»; 36 ч."Пректирование учебного занятия в начальной школе"	2028
4.	Магамедова Хава Аладиевна	2026 г., ГБУ ДПО «ИРО ЧР», 72 ч., «Поурочный контроль и оценивание в начальной школе»	2029
5.	Минцарова Роза Абдулхамидовна	2025 г., ГБУ ДПО «ИРО ЧР», 72 ч., «Совершенствование методических компетенций учителя начальных классов на основе анализа ВП	2028

Приложение к ООП НОО

Описание материально-технических условий реализации основной образовательной программыначального общего образования на 2026-2027 учебный год

В соответствии с требованиями ФГОС НОО для обеспечения всех учебных предметов и внеурочной деятельности образовательная организацияобеспечено мебелью, презентационным оборудованием, освещением, хозяйственным инвентарем и оборудовано:

–13 учебными кабинетами с автоматизированными рабочими местами педагогических работников;

– помещениями для занятий учебно-исследовательской и проектной деятельностью, моделированием и техническим творчеством (лаборатории и мастерские);

– информационно-библиотечным центрам с рабочими зонами, книгохранилищами, обеспечивающими сохранность книжного фонда, медиатекой;

– актовым залом, спортивными сооружениями (залы, бассейн, оснащенные спортивным оборудованием и инвентарем);

– помещениями для питания обучающихся, а также для хранения и приготовления пищи, обеспечивающие возможность организации качественного горячего питания, в том числе горячих завтраков;

– помещением медицинского назначения;

– гардеробами, санузлами;

– участком (территорией) с необходимым набором оборудованных зон;

– полными комплектами технического оснащения и оборудования всех предметных областей и внеурочной деятельности, включая расходные материалы и канцелярские принадлежности (бумага для ручного и машинного письма, картриджи, инструменты письма (в тетрадях и на доске), изобразительного искусства, технологической обработки и конструирования, химические реактивы, носители цифровой информации);

– мебелью, офисным оснащением и хозяйственным инвентарем.

Организации, осуществляющие образовательную деятельность, самостоятельно за счет выделяемых бюджетных средств и привлеченных в установленном порядке дополнительных финансовых средств должны обеспечивать оснащение образовательной деятельности при получении начального общего образования.

Общеобразовательная организация обеспечена комплектом средств обучения, поддерживаемых инструктивно-методическими материалами и модулем программы повышения квалификации по использованию комплекта в образовательной деятельности, обеспечивающей реализацию ООП НОО в соответствии с требованиями ФГОС НОО.

Состав комплекта средств обучения объединяет как современные (инновационные) средства обучения на базе цифровых технологий, так и традиционные средства наглядности (печатные материалы, натуральные объекты, модели), а также лабораторное оборудование, приборы и инструменты для проведения натурных экспериментов и исследований, расходные материалы и канцелярские принадлежности.

Состав комплекта сформирован с учётом:

– возрастных, психолого-педагогических особенностей обучающихся;

– его необходимости и достаточности;

– универсальности (возможности применения одних и тех же средств обучения для решения комплекса задач в учебной и внеурочной деятельности, в различных предметных областях / учебных предметах, а также при использовании разнообразных методик обучения);

– необходимости единого интерфейса подключения и обеспечения эргономичного режима работы участников образовательных отношений;

– согласованности совместного использования (содержательной, функциональной, программной и пр.).

Инновационные средства обучения содержат:

– аппаратную часть, включающую: модуль масштабной визуализации, управления и тиражирования информации, организации эффективного взаимодействия всех участников образовательных отношений; документ-камеру, модульную систему экспериментов и цифровой микроскоп, систему контроля и мониторинга качества знаний;

– программную часть, включающую многопользовательскую операционную систему и прикладное программное обеспечение;

– электронные образовательные ресурсы по предметным областям / учебным предметам.

Документационное обеспечение материально-технических условий реализации ООП НОО указано в таблице 1.

Таблица 1

Требование	Показатели	Документационное обеспечение
Возможность достижения обучающимися установленных ФГОС НОО требований к результатам освоения основной образовательной программы	Соответствие материально-технических условий общеобразовательной организации требованиям ФГОС НОО к материально-техническим условиям реализации основной образовательной программы начального общего образования	*Акт приемки готовности общеобразовательной организации к учебному году, акты очередных и внеочередных проверок надзорных органов о соответствии требованиям действующих санитарных и противопожарных норм, план мероприятий по устранению нарушений, выявленных в ходе проверок надзорных органов о соответствии общеобразовательной организации требованиям действующих санитарных и противопожарных норм (при наличии нарушений)*
соблюдение: санитарно-эпидемиологических требований образовательной деятельности; санитарно-бытовых условий; социально-бытовых условий; пожарной и электробезопасности; требований охраны труда, здоровья обучающихся; своевременных сроков и необходимых объемов текущего и капитального ремонта	Соответствие общеобразовательной организации требованиям к материально-техническим условиям реализации ООП НОО (санитарно-бытовых условий; социально-бытовых условий; пожарной и электробезопасности; требований охраны труда, здоровья обучающихся)	*Акт приемки готовности общеобразовательной организации к новому учебному году, акты очередных и внеочередных проверок надзорных органов о соответствии требованиям действующих санитарных и противопожарных норм, план мероприятий по устранению нарушений, выявленных в ходе проверок надзорных органов о соответствии требованиям действующих санитарных и противопожарных норм (при наличии нарушений)*
возможность для беспрепятственного доступа обучающихся с ограниченными возможностями здоровья к объектам инфраструктуры образовательной организации	предоставление возможности беспрепятственного доступа обучающихся с ограниченными возможностями здоровья к объектам инфраструктуры образовательной организации	*Акты проверки*

Оценка материально-технических условий реализации ООП НОО указана в таблице 2.

Таблица 2

Компоненты оснащения	Необходимое оборудование и оснащение
Кабинет начальных классов № 1	Дидактические и наглядные пособия (по предметным областям), ученические столы, персональный компьютер, интерактивная доска проектор, сюжетные (предметные) картинки по русскому/родному языку и литературному чтению, математике для начальных классов
Кабинет начальных классов № 2	Дидактические и наглядные пособия (по предметным областям), ученические столы, персональный компьютер, интерактивная доска проектор, сюжетные (предметные) картинки по русскому/родному языку и литературному чтению, математике для начальных классов
Кабинет начальных классов № 3	Дидактические и наглядные пособия (по предметным областям), ученические столы, персональный компьютер, интерактивная доска проектор, сюжетные (предметные) картинки по русскому/родному языку и литературному чтению, математике для начальных классов
Кабинет начальных классов № 4	Дидактические и наглядные пособия (по предметным областям), ученические столы, персональный компьютер, интерактивная доска проектор, сюжетные (предметные) картинки по русскому/родному языку и литературному чтению, математике для начальных классов

Все помещения обеспечены комплектами оборудования для реализации всех учебных предметов и внеурочной деятельности, включая расходные материалы и канцелярские принадлежности, а также мебелью, офисным оснащением и необходимым инвентарём.

Материально-технические условия реализации ООП НОО обеспечивают:

– реализацию национальных, региональных и этнокультурных особенностей;

– реализацию индивидуальных учебных планов обучающихся, осуществления их самостоятельной образовательной деятельности;

– включения обучающихся в проектную и учебно-исследовательскую деятельность, проведения наблюдений и экспериментов, в том числе с использованием: учебного лабораторного оборудования; цифрового (электронного) и традиционного измерения, включая определение местонахождения; виртуальных лабораторий, вещественных и виртуально-наглядных моделей и коллекций основных математических и естественно-научных объектов и явлений;

– создания материальных и информационных объектов с использованием ручных и электроинструментов, применяемых в избранных для изучения распространенных технологиях (индустриальных, сельскохозяйственных, технологиях ведения дома, информационных и коммуникационных технологиях), и таких материалов, как дерево, пластик, металл, бумага, ткань, глина;

– формирования личного опыта применения универсальных учебных действий в экологически ориентированной социальной деятельности, развитие экологического мышления и экологической культуры;

– наблюдений, наглядного представления и анализа данных; использования цифровых планов и карт, спутниковых изображений;

– физического развития, систематических занятий физической культурой и спортом, участия в физкультурно-спортивных и оздоровительных мероприятиях;

– проектной деятельности обучающихся в информационно-образовательной среде организации, осуществляющей образовательную деятельность;

– проектирования и организации своей индивидуальной и групповой деятельности, организации своего времени с использованием ИКТ; планирования учебной деятельности, фиксирования её реализации в целом и отдельных этапов (выступлений, дискуссий, экспериментов);

– обеспечения доступа в школьной библиотеке к учебной и художественной литературе, коллекциям медиаресурсов на электронных носителях;

– исполнения, сочинения и аранжировки музыкальных произведений с применением традиционных народных и современных инструментов и цифровых технологий;

– планирования учебной деятельности, фиксации её динамики, промежуточных и итоговых результатов;

– проведения массовых мероприятий, собраний, представлений; досуга и общения обучающихся с возможностью для массового просмотра кино- и видеоматериалов, организации сценической работы, театрализованных представлений, обеспеченных озвучиванием, освещением и мультимедиа сопровождением;

– выпуска школьных печатных изданий, организации качественного горячего питания, медицинского обслуживания и отдыха обучающихся.

Все указанные виды деятельности обеспечены расходными материалами.

Информационно-образовательная среда включает:

– технические средства: мультимедийный проектор и экран; принтер; цифровая видеокамера; сканер; микрофон; музыкальная клавиатура; оборудование компьютерной сети;

– программные инструменты: операционные системы и служебные инструменты; орфографический корректор для текстов на русском и иностранном языках; текстовый редактор для работы с русскими и иноязычными текстами; графический редактор для обработки растровых изображений музыкальный редактор; редактор подготовки презентаций; редактор видео; редактор звука;

- обеспечение технической, методической и организационной поддержки: разработка планов, дорожных карт, заключение договоров; подготовка локальных актов образовательной организации;

- отображение образовательной деятельности в информационной среде: размещаются домашние задания (текстовая формулировка, видеофильм для анализа, географическая карта), творческие работы учителей и обучающихся, осуществляется связь учителей, администрации, родителей, органов управления, осуществляется методическая поддержка учителей (интернет-школа, интернет-ИПК, мультимедиаколлекция);

– компоненты на бумажных носителях: учебники; рабочие тетради (тетради-тренажёры).

№ п/п	Необходимые средства	Наличие
1.	**Технические средства** мультимедийный проектор и экран; принтер сканер микрофон оборудование компьютерной сети интерактивная доска	 4 1 1 2 1 3
2.	**Программные инструменты** операционные системы и служебные инструменты орфографический корректор для текстов на русском и иностранном языках текстовый редактор для работы с русскими и иноязычными текстами графический редактор для обработки растровых изображений музыкальный редактор редактор подготовки презентаций редактор видео редактор звука	 Имеется Имеется Имеется Имеется Имеется Имеется Имеется Имеется
3.	***Обеспечение технической, методической и организационной поддержки*** *разработка планов, дорожных карт* *заключение договоров* *подготовка локальных актов образовательной организации*	 Имеется Имеется Имеется
4.	***Отображение образовательной деятельности в информационной среде*** *размещаются домашние задания (текстовая*	 Да

	формулировка, видеофильм для анализа, географическая карта) *творческие работы учителей и обучающихся* *осуществляется связь учителей, администрации, родителей, органов управления* *осуществляется методическая поддержка учителей (интернет-школа, интернет-ИПК, мультимедиаколлекция)*	Да Да Да
5.	***Компоненты на бумажных носителях*** *учебники* *рабочие тетради (тетрадитренажёры)*	да
6.	***Компоненты на CD и DVD*** *электронные приложения к учебникам, электронные наглядные пособия, электронные практикумы*	Имеются

Приложение к ООП НОО

Система текущего оценивания планируемых результатов освоения образовательной программы начального общего образования обучающимися (по учебным предметам НОО)

Система текущего оценивания планируемых результатов освоения образовательной программы основного общего образования обучающимися (по учебным предметам НОО) размещена на официальном сайте школы по ссылке:

https://rogunkaja-sosh.educhr.ru/index.php?component=download&file=6ffe4e59e431eb7eb06521f584c66d50132090a07174941bafd0500fa3f154c8&view=1

Приложение к ООП НОО

Фонды оценочных средств (по учебным предметам НОО)

Фонды оценочных средств (по учебным предметам НОО) размещены на официальном сайте школы по ссылке:

https://rogunkaja-sosh.educhr.ru/index.php?component=download&file=82be0542017fc7720144f6bd2d640eca124dd8cf1d1b45518518d6e5105f065f&view=1

Приложение к ООП НОО

Листсформированности метапредметных результатов
(приложение к ООП НОО, рекомендательная форма)

Обучающийся: _____

Класс: _____

Учебный год: _____

Классный руководитель / ответственное лицо: _____
Дата заполнения: «» _____ 20 г.
Памятка по оцениванию:
2 балла — умение сформировано полностью;
1 балл — умение сформировано частично;
0 баллов — умение не сформировано.
Лист заполняется на основании мониторингов, указанных в разделе «Процедуры оценки метапредметных результатов», и собственных наблюдений классного руководителя и (или) ответственного лица. Форма носит рекомендательный характер и не относится к обязательной документации педагогических работников.

1. Познавательные УУД
1.1. Базовые логические действия

Код	Проверяемое умение	2	1	0	Примечание
1.1.1	Выявлять и характеризовать существенные признаки объектов (явлений)				
1.1.2	Устанавливать существенный признак классификации, основания для обобщения и сравнения, критерии проводимого анализа				
1.1.3	Выявлять закономерности и противоречия; предлагать критерии для их выявления; выявлять дефицит информации				
1.1.4	Выявлять причинно-следственные связи при изучении явлений и процессов				
1.1.5	Делать выводы с использованием дедуктивных и индуктивных умозаключений, умозаключений по аналогии, формулировать гипотезы				
1.1.6	Самостоятельно выбирать способ				

Код	Проверяемое умение	2	1	0	Примечание
	решения учебной задачи				

1.2. Базовые исследовательские действия

Код	Проверяемое умение	2	1	0	Примечание
1.2.1	Проводить по самостоятельно составленному плану опыт, эксперимент, небольшое исследование				
1.2.2	Оценивать на применимость и достоверность информацию, полученную в ходе исследования				
1.2.3	Самостоятельно формулировать обобщения и выводы, владеть инструментами оценки достоверности				
1.2.4	Прогнозировать возможное развитие процессов, событий и их последствия				
1.2.5	Использовать вопросы как исследовательский инструмент познания				

1.3. Работа с информацией

Код	Проверяемое умение	2	1	0	Примечание
1.3.1	Применять различные методы, инструменты и запросы при поиске и отборе информации				
1.3.2	Выбирать, анализировать, систематизировать и интерпретировать информацию				
1.3.3	Самостоятельно выбирать оптимальную форму представления информации				
1.3.4	Оценивать надёжность информации по заданным критериям				
1.3.5	Эффективно запоминать и систематизировать информацию				

2. Коммуникативные УУД

2.1. Общение

Код	Проверяемое умение	2	1	0	Примечание
2.1.1	Выражать себя (свою точку зрения) в устных и письменных текстах				
2.1.2	Задавать вопросы по существу, высказывать идеи, сопоставлять свои суждения с суждениями других				
2.1.3	Публично представлять результаты выполненного опыта, выбирать формат выступления				
2.1.4	Воспринимать и формулировать суждения, распознавать невербальные средства общения, смягчать конфликты				

2.2. Совместная деятельность

Код	Проверяемое умение	2	1	0	Примечание
2.2.1	Понимать преимущества командной и индивидуальной работы; принимать цель совместной деятельности; распределять роли; оценивать качество своего вклада				

3. Регулятивные УУД

3.1. Самоорганизация

Код	Проверяемое умение	2	1	0	Примечание
3.1.1	Выявлять проблемы для решения; самостоятельно составлять алгоритм решения задачи				
3.1.2	Ориентироваться в подходах принятия решений; составлять план действий; делать выбор и брать ответственность				

3.2. Самоконтроль

Код	Проверяемое умение	2	1	0	Примечание
3.2.1	Владеть способами самоконтроля, самомотивации и рефлексии				
3.2.2	Вносить коррективы в деятельность на основе новых обстоятельств				
3.2.3	Давать адекватную оценку ситуации;				

Код	Проверяемое умение	2	1	0	Примечание
	предвидеть трудности; объяснять причины достижения результатов				

3.3. Эмоциональный интеллект

Код	Проверяемое умение	2	1	0	Примечание
3.3.1	Различать, называть и управлять эмоциями; понимать мотивы и намерения другого; регулировать способ выражения эмоций				

3.4. Принятие себя и других

Код	Проверяемое умение	2	1	0	Примечание
3.4.1	Осознанно относиться к другому человеку; признавать право на ошибку; принимать себя и других				

Итоговые выводы
Количество оценок:
«2 балла» — _____
«1 балл» — _____
«0 баллов» — _____
Преобладание оценок (в %):
«2 балла» — _____%
«1 балл» — _____%
«0 баллов» — _____%

Вывод (отметить один вариант)

- **□ Обучающийся успешно осваивает метапредметные результаты — при преобладании оценок «2 балла» — 70–100%.**
- **□ Обучающийся осваивает метапредметные результаты — при преобладании оценок «1 балл» — 70–100%, при условии 30–0% «2 балла».**
- **□ Обучающемуся необходима помощь в освоении метапредметных результатов — при преобладании оценок «1 балл» — 70–100%, остальные «0 баллов».**
- **□ Обучающийся не осваивает метапредметные результаты, необходима коррекция деятельности — при преобладании оценок «0 баллов» — 70–100%.**

При использовании измерительных материалов с имеющимися критериями оценивания оценка метапредметных результатов проводится на их основе.

Рекомендации: _____

Подпись классного руководителя / ответственного лица: _____
Подпись педагога-психолога (при участии): _____
Дата: «» _____ 20

Приложение к ООП НОО

ПОЛОЖЕНИЕ

о формах, периодичности, порядке текущего контроля успеваемости и промежуточной аттестации обучающихся МБОУ «СОШ с. Рогун-Кажа им. Джамалова Дж. Ю.»

1. Общие положения

1.1. Положение о формах, периодичности и порядке текущего контроля успеваемости и промежуточной аттестации обучающихся (далее — Положение) в МБОУ «СОШ с. Рогун-Кажа им. Джамалова Дж. Ю.»

(далее – ОО) разработано в соответствии с:

- Федеральным законом от 29.12.2012 № 273-ФЗ «Об образовании в Российской Федерации»;

- Постановлением Правительства Российской Федерации от 30 апреля 2024 г. № 556 «Об утверждении перечня мероприятий по оценке качества образования и Правил проведения мероприятий по оценке качества образования»;

- приказом Министерства просвещения РФ от 31 мая 2021 г. № 286 «Об утверждении федерального государственного образовательного стандарта начального общего образования» (с изменениями и дополнениями);

- приказом Министерства просвещения РФ от 31 мая 2021 г. № 287 «Об утверждении федерального государственного образовательного стандарта основного общего образования» (с изменениями и дополнениями);

- приказом Министерства образования и науки РФ от 17 мая 2012 г. № 413 «Об утверждении федерального государственного образовательного стандарта среднего общего образования» (с изменениями и дополнениями);

- приказом Министерства просвещения Российской Федерации от 22 марта 2021 г. № 115 «Об утверждении Порядка организации и осуществления образовательной деятельности по основным общеобразовательным программам - образовательным программам начального общего, основного общего и среднего общего образования»;

- приказом Министерства просвещения РФ от 18 мая 2023 г. № 372 «Об утверждении федеральной образовательной программы начального общего образования» (с изменениями и дополнениями);

- приказом Министерства просвещения РФ от 18 мая 2023 г. № 370 «Об утверждении федеральной образовательной программы основного общего образования» (с изменениями и дополнениями);

- приказом Министерства просвещения РФ от 18 мая 2023 г. № 371 «Об утверждении федеральной образовательной программы среднего общего образования» (с изменениями и дополнениями);

- приказом Министерства науки и высшего образования Российской Федерации и Министерства просвещения Российской Федерации от 5 августа 2020 г. № 882/391 «Об

организации и осуществлении образовательной деятельности при сетевой форме реализации образовательных программ»;

-письмом Министерства просвещения РФ от 13 января 2023 г. N 03-49 «О направлении методических рекомендаций»;

-методическими рекомендациями: Система оценки достижений планируемых предметных результатов по соответствующим предметам https://edsoo.ru/metodicheskie-posobiya-i-rekomendaczii/ ;

- методическими пособиями: Достижение метапредметных результатов в рамках изучения учебных предметовhttps://edsoo.ru/metodicheskie-posobiya-i-rekomendaczii/ ;

- методические рекомендации по формированию функциональной грамотности обучающихсяhttps://edsoo.ru/metodicheskie-posobiya-i-rekomendaczii/ ;

- Письмом Минобрануки ЧР от 12 сентября 2025 г. № 1749/07-43 «О направлении методических рекомендаций по обеспечению единства подходов в системе оценки достижения планируемых результатов обучающихся образовательных организаций ЧР, реализующих общеобразовательные программы»;

- Уставом образовательной организации.

1.2. В данном Положении использованы следующие определения:

Оценка учебных достижений - это процесс по установлению степени соответствия реально достигнутых результатов планируемым целям; результат педагогической диагностики учебной деятельности обучающегося, отражающий качество усвоения знаний, умений и навыков; может быть выражена через отметки, баллы или качественные характеристики;

Отметка - числовое выражение уровня усвоения обучающимся учебного материала за урок, тему или период (четверть, полугодие, год), фиксируемое в журнале;

Текущий контроль успеваемости - это систематическая проверка знаний обучающихся, проводимая педагогическим работником на уроках (учебных занятиях) в соответствии с образовательной программой;

Промежуточная аттестация *обучающихся* - процедура, проводимая с целью определения степени освоения образовательной программы соответствующего уровня, в том числе отдельной ее части, учебною предмета, курса, дисциплины (модуля) образовательной программы и является основанием для решения вопроса о переводе обучающегося в следующих класс.

Итоговая аттестация - форма оценки степени и уровня освоения обучающимися образовательной программы.[5]

Диагностические работы - форма оценки или мониторинга результатов обучения, реализуемая в рамках учебного процесса в общеобразовательной организации и нацеленная на выявление и изучение уровня и качества подготовки обучающихся, включая достижение каждым обучающимся и/или группой обучающихся требований к предметным и/или метапредметным, и/или личностным результатам обучения в соответствии с ФГОС, а также факторы, обусловливающие выявленные результаты обучения. Не являются формой контроля. По итогам проведения диагностических работ отметки обучающимся не выставляются, результаты используются исключительно в целях анализа и дальнейшей коррекции образовательного процесса.

[5] ст. 59 Федеральный закон от 29 декабря 2012 г. N 273-ФЗ «Об образовании в Российской Федерации»

Контрольные работы-формаконтроля успеваемости обучающихся, реализуемая в рамках образовательного процесса в общеобразовательной организации и нацеленная на оценку достижения каждым обучающимся и/или группой обучающихся требований к предметным и/или метапредметным результатам обучения в соответствии с федеральными государственными образовательными стандартами начального общего, основного общего и среднего общего образования при освоении образовательной программы.

Длительность контрольной работы, являющейся формой письменной проверки результатов обучения с целью оценки уровня достижения предметных и (или) метапредметных результатов, составляет от одного до двух уроков (не более чем 45 минут каждый) на уровне начального общего образования; от одного до двух уроков - не более чем 45 минут каждый на уровне основного и среднего общего образования.

Формы контрольных работ, проводимых в рамках реализации основных общеобразовательных программпо основным предметам учебного плана:

Тематическая контрольная работа - это форма письменной проверки результатов обучения, проводимая по завершении изучения темы или раздела учебного курса с целью определения уровня достижения предметных и (или) метапредметных результатов. На уровне начального общего образования проводится в течение одного урока (не более 45 минут), на уровне основного и среднего общего образования - в течение одного или двух уроков (каждый не более 45 минут).

Четвертная (полугодовая) контрольная работа - форма письменной проверки результатов обучения, проводимой в конце соответствующего учебного периода с целью проверки достижения предметных и (или) метапредметных результатов. На уровне начального общего образования данная работа проводится в течение одного урока (не более 45 минут), а на уровне основного и среднего общего образования - в течение одного или двух уроков (каждый не более 45 минут).

Комплексная контрольная работа - формой письменной проверки результатов обучения, включающая задания из различных разделов предмета и (или) предметов и направленная на проверку способности обучающихся применять знания комплексно в межпредметных и практических ситуациях, в том числе с элементами функциональной грамотности (читательской, естественно-научной, математической, цифровой, финансовой). На уровне начального общего образования такая работа проводится в течение одного урока (не более 45 минут), на уровне основного и среднего общего образования - в течение одного или двух уроков (каждый не более 45 минут). Комплексная контрольная работа проводится по инициативе администрации не реже одного раза в два года.

Контрольный диктант- письменная работа, направленная на проверку орфографической и пунктуационной грамотности, а также сформированности навыков письма, является контрольной работой.Проводится в течение одного урока (не более 45 минут).

Изложение - письменная работа, предполагающая воспроизведение содержания прослушанного или прочитанного текста с сохранением логики и последовательности изложения, является контрольной работой.Проводится в течение одного урока (не более 45 минут).

Сочинение - творческая письменная работа, направленная на развитие умения строить связное высказывание, выражать мысли, аргументировать и использовать языковые средства

в соответствии с замыслом, является контрольной работой.Проводится в течение одного урока (не более 45 минут).

Годовая контрольная работа- форма письменной проверки результатов обучения, проводимой в конце учебного года в рамках промежуточной аттестации с целью проверки достижения предметных и (или) метапредметных результатов. На уровне начального общего образования данная работа проводится в течение одного урока (не более 45 минут), а на уровне основного и среднего общего образования - в течение одного или двух уроков (каждый не более 45 минут).

Формы диагностических работ, проводимых в рамках реализации основных общеобразовательных программ по основным предметам учебного плана:

Стартовая диагностическая работа -это форма проверки, проводимая в начале учебного года или в начале изучения нового предмета с целью выявления исходного уровня знаний, умений и навыков обучающихся. Данный вид работы носит диагностический характер и не оценивается отметками, не является контрольной работой.

1.3. Освоение образовательной программы учебного предмета, курса, дисциплины (модуля) образовательной программы сопровождается текущим контролем успеваемости, промежуточной и итоговой аттестацией обучающихся, результаты которых фиксируются в электронном журнале.Настоящее Положение основано на системе оценки достижения планируемых результатов в ОО, которая является частью внутренней системы оценки и управления качеством образования в образовательной организации (далее - система оценки).

Система оценки включает процедуры внутренней и внешней оценки.

К процедурам внутренней оценка относятся:

1) Текущий контроль успеваемости:

- стартовая диагностику;
- текущая оценка
- тематическая оценка;
-внутришкольный мониторинг образовательных достижений обучающихся (комплексные диагностические работы (в т.ч. оценку предметных и метапредметных результатов, оценку функциональной грамотности, оценка уровня мастерства педагогического работника),
- психолого-педагогическое наблюдение;

2) Промежуточная аттестацию обучающихся.

Особенности каждой из процедур внутренней оценки описаны в разделах «Система оценки достижения планируемых результатов освоения программы» основных образовательных программ и конкретизированы данным Положением.

К внешним процедурам относятся:

- Государственная итоговая аттестация;
- Национальные сопоставительные исследования качества общего образования;
- Всероссийские проверочные работы;
- Международные сопоставительные исследования качества общего образования;
-Независимая оценка качества подготовки обучающихся.

Особенности каждой из процедур внешней оценки описаны в соответствующих федеральных порядках.

1.4. Обучающиеся в форме семейного образования и самообразования зачисляются в ОО на период прохождения промежуточной и государственной итоговой аттестации[6]. Порядок прохождения промежуточной и государственной итоговой аттестациюбучающимися в форме семейного образования и самообразования определяется Положением о порядке организации промежуточной и государственной итоговой аттестаций экстернов в ОО.[7]

1.5.В качестве результатов текущего контроля успеваемости и промежуточной аттестации могут быть учтены результаты[8], полученные в иных Организациях, в соответствии с Порядком зачета результатов освоения обучающимися ОО учебных предметов, курсов, дисциплин (модулей), практики, дополнительных образовательных программ в других организациях, осуществляющих образовательную деятельность».

2. Содержание и порядок проведения текущего контроля успеваемости обучающихся

2.1. Текущий контроль успеваемости обучающихся проводится в целях:

- определения уровня достижения обучающимися результатов, предусмотренных образовательной программой;
- своевременной корректировки рабочей программы и учебного процесса;
- информирования обучающихся и их родителей (законных представителей) о результатах обучения.

2.2. Текущий контроль и фиксация его результатов в электронном журнале осуществляется педагогическим работником, реализующим соответствующую часть основной образовательной программы.

2.3. Текущий контроль успеваемости обучающихся 1 класса в течение учебного года осуществляется без балльного оценивания.

2.4. Текущий контроль успеваемости во 2 и последующих классах осуществляется по пятибалльной средневзвешенной системе оценивания согласно Положению о средневзвешенной системе оценивания планируемых результатов при использовании электронной системы учета успеваемости обучающихся ОО.

2.5. Успеваемость обучающихся, занимающихся по индивидуальному учебному плану, подлежит текущему контролю с учетом особенностей освоения образовательной программы, предусмотренных индивидуальным учебным планом согласно Положению об

---

[6] ч. 3 ст. 34 Федерального закона от 29 декабря 2012 г. N 273-ФЗ «Об образовании в Российской Федерации»
Извлечение: Лица, осваивающие основную образовательную программу в форме самообразования или семейного образования либо обучавшиеся по не имеющей государственной аккредитации образовательной программе, вправе пройти экстерном промежуточную и государственную итоговую аттестацию в организации, осуществляющей образовательную деятельность по соответствующей имеющей государственную аккредитацию образовательной программе. Указанные лица, не имеющие основного общего или среднего общего образования, вправе пройти экстерном промежуточную и государственную итоговую аттестацию в организации, осуществляющей образовательную деятельность по соответствующей имеющей государственную аккредитацию основной общеобразовательной программе, бесплатно. При прохождении аттестации экстерны пользуются академическими правами обучающихся по соответствующей образовательной программе.

[7]Согласно Примерному положение о порядке организации промежуточной и государственной итоговой аттестаций экстернов в общеобразовательной организации (утв. Министерством просвещения РФ) (по состоянию на 20 декабря 2021 г.)

[88] п. 7 ч. 1 ст. 34 Федерального закона от 29 декабря 2012 г. N 273-ФЗ «Об образовании в Российской Федерации» и в соответствии с приказом Министерства науки и высшего образования Российской Федерации и Министерства просвещения Российской Федерации от 30.07.2020 № 845/369 «Об утверждении Порядка зачета организацией, осуществляющей образовательную деятельность, результатов освоения обучающимися учебных предметов, курсов, дисциплин (модулей), практики, дополнительных образовательных программ в других организациях, осуществляющих образовательную деятельность»

обучении обучающихся по индивидуальным учебным планам, в том числе ускоренное обучение, в пределах осваиваемой образовательной программы[9].

2.6. В рамках текущего контроля успеваемости проводятся:

2.6.1. **Стартовая диагностика** - процедура оценки готовности к обучению на данном уровне образования. Проводится администрацией образовательной организации в начале 1, 5 и 10 классов и выступает как основа (точка отсчёта) для оценки динамики образовательных достижений. Стартовая диагностика может проводиться также педагогическими работниками с целью оценки готовности к изучению отдельных предметов (разделов). Результаты стартовой диагностики являются основанием для корректировки учебных программ и индивидуализации учебного процесса. Отметки за стартовую диагностику не выставляются.

Сроки проведения - сентябрь каждого учебного года. Фактическая дата определяется планом ВСОКО.

2.6.2. **Текущая оценка** - процедура оценки индивидуального продвижения в освоении программы учебного предмета в рамках урочных и внеурочных занятий. Текущая оценка может быть формирующей, т. е. поддерживающей и направляющей усилия обучающегося, включающей его в самостоятельную оценочную деятельность, и диагностической, способствующей выявлению и осознанию педагогическим работником и обучающимся существующих проблем в обучении. Формы, периодичность и методы текущей оценки определяет учитель. Результаты текущей оценки являются основой для индивидуализации учебного процесса.

Особенности оценки по отдельным учебным предметам представлены в Приложении к основной образовательной программе каждого уровня обучения в соответствии с федеральными рабочими программами.

2.6.3. **Тематическая оценка** - это комплекс оценочных процедур, проводимых в ходе текущего контроля успеваемости, с целью определения уровня достижения планируемых результатов, которые осваиваются в рамках изучения темы, раздела, четверти, полугодия.

Формы, периодичность и порядок проведения тематической оценки определяет учитель в соответствии с федеральной рабочей программой по учебному предмету.

В рамках тематической оценки могут быть использованы следующие формы оценочных процедур:

- тематическая контрольная работа;

-четвертная (полугодовая) контрольная работа;

-комплексная контрольная работа;

Особенности оценки по отдельным учебным предметам представлены в Приложении к основной образовательной программе каждого уровня обучения.

2.6.4. **Внутришкольный мониторинг** включает также процедуры:

-оценки уровня достижения предметных и метапредметных результатов (процедуры тесно связаны друг с другом, отдельные метапредметные результаты оцениваются в ходе защиты проекта или исследовательской работы, на уровне среднего общего образования – защиты индивидуального проекта, *все методики, периодичность представлены в программах формирования и развития УУД разных уровней образования*);

[9]п.3 ч.1.ст.34 Федерального закона от 29 декабря 2012 г. N 273-ФЗ «Об образовании в Российской Федерации»

- оценки уровня функциональной грамотности (в учебном процесс используются специальные (комплексные) задания, которые отличаются от традиционных учебных задач, используются разные форматы представления информации: рисунки, графики, диаграммы, комиксы, текст и т.д.; формат оценки уровня функциональной грамотности – комплексная работа или отдельные работы по составляющим ФГ (читательской, математической, естественно-научной, финансовой, глобальной компетентности , креативного мышления; *работы планируются в рамках плана ВСОКО ежегодно в каждом классе не менее раза в год).*

- оценки уровня профессионального мастерства педагогического работника, осуществляемой на основе анализа выполнения обучающимися проверочных работ, анализа посещенных уроков, анализа качества учебных заданий, предлагаемых педагогическим работником обучающимся (регламентируется отдельными локальными актами).

2.6.5.**Психолого-педагогическое наблюдение** предполагает целенаправленное, планомерное и систематическое восприятие воспитательных явлений и процессов. Осуществляется ежедневно в рамках урочной и внеурочной деятельности педагогическими работниками, также на индивидуальных и коллективных мероприятиях, запланированных педагогом-психологом.

3. Содержание и порядок проведения промежуточной аттестации

3.1. Освоение образовательной программы, в том числе отдельной части или всего объема учебного предмета, курса, дисциплины (модуля) образовательной программы, сопровождается промежуточной аттестацией обучающихся.[10]

3.2. Промежуточную аттестацию проходят обучающиеся ОО 2 - 11 классов по всем учебным предметам учебного плана.

3.3. Форма проведения промежуточной аттестации обучающихся по всем учебным предметам учебного плана **единая:**

- промежуточная аттестация проводится на основе результатов накопленной оценки и результатов выполнения годовой контрольной работы;

- в целях интеграции оценочных процедур и повышения значимости результатов Всероссийских проверочных работ (далее - ВПР) в образовательном процессе обучающиеся, принимавшие участие в написании ВПР, освобождаются от написания годовых контрольных работ. Результаты ВПР учитываются при проведении промежуточной аттестации и фиксируются в электронном журнале в колонке «ВПР/ГКР».[11]

3.4. Результаты промежуточной аттестации фиксируются в электронном журнале в колонке «ГОД» и являются основанием для перевода обучающихся в следующий класс.

[10] ч. 1 ст. 58 Федерального закона от 29 декабря 2012 г. № 273-ФЗ «Об образовании в Российской Федерации»

[11] п. 8 Постановления Правительства Российской Федерации от 30 апреля 2024 г. № 556 «Об утверждении перечня мероприятий по оценке качества образования и Правил проведения мероприятий по оценке качества образования»

Алгоритм
проведения промежуточной аттестации с учетом результатов
годовой контрольной работы/всероссийских проверочных работ

Годовая отметка/Промежуточная аттестация	**Средний бал четвертных (полугодовых) отметок (без округления до целого числа) + отметка за выполнение годовой контрольной работы или ВПР) /2=Годовая отметка (в электронном журнале колонка «ГОД»)**

При выставлении отметок округление при нецелых значениях проводится с учетом следующих подходов:

Шкала перевода средневзвешенного балла в пятибалльную систему, применяемая при выставлении итоговых (четвертных и годовых) отметок со 2 по 8 классы

Баллы	**Отметка**
0 – 2,59	2
2,60 – 3,59	3
3,60 – 4,59	4
4,60 – 5	5

Шкала перевода средневзвешенного балла в пятибалльную систему, применяемая при выставлении итоговых (четвертных и годовых) отметок с 9 по 11 классы

Баллы	**Отметка**
0 – 2,49	2
2,50 – 3,49	3
3,50 – 4,49	4
4,50 – 5	5

3.6. Результаты промежуточной аттестации фиксируются в электронном журнале в **колонке «ГОД» и являются основанием для перевода обучающихся в следующий класс.**

3.7. Успешное прохождение обучающимися промежуточной аттестации является основанием для перевода в следующий класс, продолжения обучения в классах и допуска обучающихся 9-х и 11-х классов к государственной (итоговой) аттестации[12]. Решения по данным вопросам принимаются педагогическим советом школы.

3.8. **Неудовлетворительные результаты промежуточной аттестации** по одному или нескольким учебным предметам, курсам образовательной программы или непрохождение промежуточной аттестации при отсутствии уважительных причин **признаются академической задолженностью**.[13]

3.9. **Обучающиеся, не прошедшие промежуточную аттестацию** по уважительным причинам или имеющие академическую задолженность, **переводятся в следующий класс условно (за исключением обучающихся 4, 9 классов)[14].**

3.10. **Обучающиеся обязаны ликвидировать академическую задолженность.** Обучающиеся, имеющие академическую задолженность, **вправе пройти промежуточную аттестацию по соответствующим учебным предметам не более двух раз** в сроки, определяемые организацией, осуществляющей образовательную деятельность, в пределах одного года с момента образования академической задолженности. Для проведения промежуточной аттестации **во второй раз образовательной организацией создается комиссия.**

3.11. В целях защиты интересов обучающихся и **рационализации подходов в организации пересдач по ликвидации академической задолженности у обучающихся:**

- определяются резервные дни для обучающихся, отсутствовавших в день проведения годовой контрольной работы по уважительным причинам, **до конца текущего учебного года.**

- первая пересдача при согласии родителей (законных представителей) проводится **до конца текущего учебного года;**

- вторая пересдачапри согласии родителей (законных представителей) проводится **до начала нового учебного года.**

3.12. **В рамках ликвидации академической задолженности обучающиеся повторно пишут годовые контрольные работы.**

3.13. После ликвидации академической задолженности в электронном журнале рядом с неудовлетворительной отметкой через знак «слэш» «/» выставляется полученная отметка с комментарием «Ликвидирована, № протокола» (редактируются отметки в колонках «ВПР/ГКР» и «ГОД»)

3.13. Обучающиеся, не ликвидировавшие в установленные сроки академическую задолженность с момента ее образования, по усмотрению их родителей (законных

---

[12] ч. 6 ст. 59 Федерального закона от 29 декабря 2012 г. N 273-ФЗ «Об образовании в Российской Федерации»

Извлечение: *К государственной итоговой аттестации допускается обучающийся,* ***не имеющий академической задолженности и в полном объеме выполнивший учебный план или индивидуальный учебный план,*** *если иное не установлено порядком проведения государственной итоговой аттестации по соответствующим образовательным программам.*

[13] ч. 2 ст. 58 Федерального закона от 29 декабря 2012 г. N 273-ФЗ «Об образовании в Российской Федерации»

[14]ч. 5 ст.66 Федерального закона от 29 декабря 2012 г. N 273-ФЗ «Об образовании в Российской Федерации»

Извлечение: *Начальное общее образование, основное общее образование, среднее общее образование являются обязательными уровнями образования.* ***Обучающиеся, не освоившие основной образовательной программы начального общего и (или) основного общего образования, не допускаются к обучению на следующих уровнях общего образования.***

представителей), оставляются на повторное обучение, переводятся на обучение по адаптированным общеобразовательным программам в соответствии с рекомендациями психолого-медико-педагогической комиссии, либо на обучение по индивидуальному учебному плану.

3.14. Родители (законные представители) несовершеннолетнего обучающегося, обеспечивающие получение обучающимся общего образования в форме семейного образования, обязаны создать условия обучающемуся для ликвидации академической задолженности и обеспечить контроль за своевременностью ее ликвидации.

3.15. Обучающиеся по образовательным программам начального общего, основного общего и среднего общего образования в форме семейного образования, не ликвидировавшие в установленные сроки академическую задолженность, продолжают получать образование в ОО.

4. Отдельные положения проведения внутренних процедур оценки

4.1. В целях обеспечения учета и контроля проведения оценочных процедур, а также своевременного информирования участников образовательных отношений о планируемых оценочных процедурах в образовательной организации ежегодно формируется график контрольных мероприятий. Указанный документ разрабатывается в соответствии с Положением о графике контрольных мероприятий в системе оценки достижения планируемых результатов по основным общеобразовательным программам в ОО.

4.2. Оценочные материалы для проведения текущего контроля успеваемости и промежуточной аттестации обучающихсяучитель формирует самостоятельно в соответствии с Положением о фонде оценочных средств ОО.

4.2.1. Оценочные материалы для проведения текущего контроля успеваемости и промежуточной аттестации обучающихся согласовываются на школьном методическом объединении (при наличии).

4.2.2. Оценочные материалы для проведения текущего контроля успеваемости и промежуточной аттестации обучающихся согласовываются с региональными методистами по соответствующему предмету(при наличии).

5. Заключительные положения

5.1 Настоящее Положение является локальным нормативным актом, принимается на Педагогическом совете школы и утверждается приказом директора организации, осуществляющей образовательную деятельность.

5.2 Положение размещается на официальном сайте ОО в сети Интернет, на информационном стенде, а также доводится до сведения родителей (законных представителей) Обучающихся на родительских собраниях.

5.3 Все изменения и дополнения, вносимые в настоящее Положение, оформляются в письменной форме в соответствии действующим законодательством Российской Федерации.

5.4 Положение принимается на неопределенный срок. Изменения и дополнения к Положению принимаются в порядке, предусмотренном законодательством.

5.5 После принятия Положения (или изменений и дополнений отдельных пунктов и разделов) в новой редакции предыдущая редакция автоматически утрачивает силу.

Приложение к ООП НОО

ПОЛОЖЕНИЕ
о средневзвешенной системе оценивания планируемых результатов обучающихся

по основным общеобразовательным программам в МБОУ «СОШ с. Рогун-Кажа им. Джамалова Дж. Ю.»

1. Общие положения

Настоящее Положение определяет порядок применения средневзвешенной системы оценивания планируемых результатов обучающихся
в МБОУ «СОШ с. Рогун-Кажа им. Джамалова Дж. Ю.»

1.1. , реализующемосновные образовательные программы.

1.2. Настоящее Положение разработано в соответствии с Федеральным законом от 29 декабря 2012 г. № 273-ФЗ «Об образовании в Российской Федерации», ФГОС и ФООП общего образования, федеральными/ региональными нормативными документами и методическими рекомендациями по системе оценки достижения планируемых результатов обучающихся по основным общеобразовательным программам.

1.3. Цели использования средневзвешенной системы оценивания:

- стимулирование учебно-познавательной деятельности обучающихся, через объективное оценивание различных видов учебной деятельности;
- повышение качества изучения и усвоения материала;
- мотивирование обучающегося к системной работе в процессе получения знаний и усвоения учебного материала на протяжении всего учебного года;
- повышение объективности итоговой отметки, за счет усиления ее зависимости от результатов контрольных работ на протяжении всего учебного года.

1.4. В настоящем Положении использованы следующие определения:

Оценка учебных достижений - это процесс по установлению степени соответствия реально достигнутых результатов планируемым целям; результат педагогической диагностики учебной деятельности обучающегося, отражающий качество усвоения знаний, умений и навыков; может быть выражена через отметки, баллы или качественные характеристики;

Отметка - числовое выражение уровня усвоения обучающимся учебного материала за урок, тему или период (четверть, полугодие, год), фиксируемое в журнале;

Средневзвешенная система оценивания планируемых результатов обучающихся - это способ фиксации и анализа образовательных достижений, при котором итоговая оценка формируется на основе усреднения частных оценок с учетом их весовых коэффициентов, отражающих значимость отдельных видов работ, предметных и метапредметных результатов, а также динамики освоения учебных программ;

Виды учебной деятельности - систематизированные формы участия обучающихся в образовательном процессе, через которые они осваивают учебный материал и демонстрируют свои знания, умения и компетенции (например, работа с текстом, решать текстовые задачи арифметическим способами, дифференцированное задание, учебный диалог и др.). Эти виды характеризуют способ работы обучающегося и используются

педагогом для планирования учебного процесса, но не учитываются напрямую при расчете средневзвешенной отметки;

Виды работ в электронном журнале - конкретные оценочные единицы, фиксируемые в журнале и учитываемые при расчете средневзвешенного балла, каждая из которых имеет коэффициент (например, контрольная работа, тест, домашнее задание, проект). Эти виды характеризуют форму оценки и непосредственно участвуют в вычислении средневзвешенного балла за четверть, полугодие и год.

Коэффициенты видов работ - числовые множители, отражающие значимость каждого вида работы при расчёте средневзвешенного балла за учебный период (четверть, полугодие). Устанавливаются коэффициенты для каждого вида работы с учетом его сложности, объема и значения для формирования планируемых результатов;

Средневзвешенный балл - автоматически подсчитываемый в системе электронного журнала аналитический показатель успеваемости обучающегося, учитывающий коэффициент каждого вида работы, за которые выставлены отметки, в общем их числе за четверть, полугодие. Средневзвешенный балл переводится в отметки;

Средний балл - это среднеарифметическое значение отметок за четверти и полугодия текущего учебного года без округления до целого числа. В электронном журнале расчет среднего балла производится автоматически. Средний балл используется при определении годовой отметки и при расчете итоговой отметки в рамках промежуточной аттестации.

2. Организация работы по средневзвешенной системе оценки планируемых результатов

2.1. Средневзвешенная система оценивания применяется для обучающихся 2-11 классов и используется для определения итоговых отметок за учебные периоды: четверть и полугодие. Расчет осуществляется автоматически в системе электронного журнала.

2.2. Расчет годовой отметки осуществляется педагогом самостоятельно в рамках промежуточной аттестации по формуле:

Средний балл четвертных /полугодовых отметок (без округления до целого числа) + отметка за выполнение годовой контрольной работы либо Всероссийской проверочной работы /2.

2.3. Школьный администратор в начале учебного года настраивает в электронном журнале средневзвешенную систему оценивания и закрепляет соответствующие коэффициенты для различных видов работ согласно Приложению № 1 к настоящему Положению. ***Возможные значения коэффициентов - от 1 до 5.***

2.4. Педагог при текущем оценивании в электронном журнале выставляет отметки ***исключительно за те виды работ, которые предусмотрены настоящим Положением и указаны в Приложении № 1, с учетом установленных для них коэффициентов.***

2.5. Выбор видов работы осуществляется на основании видов учебной деятельности, определённых педагогом для конкретного учебного занятия в соответствии с рабочей программой. ***При соотнесении видов работы в электронном журнале с видами деятельности, выбранными на урок, необходимо учитывать, что не все виды учебной деятельности оцениваются отметкой.***

2.6. При условии педагогической целесообразности и необходимости учитель в ходе одного учебного занятия вправе выставлять обучающемуся одну или несколько отметок за различные виды учебной деятельности с учетом их значимости для достижения запланированного на уроке результата. Допускается, что один обучающийся может получить отметки, например, за домашнюю работу, решение задач и работу с графической информацией, а другой - только за решение задач. **Определение количества и характера выставляемых отметок осуществляется учителем самостоятельно**.

2.7. Все отметки фиксируются в электронном журнале и учитываются при расчете **средневзвешенного балла за четверть, полугодие** и **среднего балла за учебный год.**

2.8. Четвертная/ полугодовая отметка обучающемуся выставляется только после выполнения (написания) всех контрольных работ, предусмотренных графиком контрольных мероприятий по соответствующему предмету согласно рабочей программе.

2.9. В случае отсутствия обучающегося на контрольной работе без уважительной причины в качестве результата выставляется неудовлетворительная отметка «2».

2.10. В случае отсутствия обучающегося на контрольной работе по уважительной причине (в том числе по болезни) в электронном журнале фиксируется отметка «П» или «Б». Обучающемуся предоставляется возможность выполнения контрольной работы в дополнительный срок, определяемый учителем по согласованию с администрацией образовательной организации.

2.11. Отметка за выполненную работу в случае отсутствия обучающегося в день проведения контрольной работы, выставляется датой проведения контрольной работы по плану. Рядом с «П» или «Б» ставится полученная отметка с комментарием «Выполнена»[15] . Видеоинструкция по настройке электронного журнала прилагается по ссылке https://disk.yandex.ru/i/YI01tc22hZzoyQ .

2.12. Для обеспечения объективности выставления четвертных и полугодовых отметок **устанавливаются минимальные пороги накопляемости текущих отметок:**

- при учебной нагрузке 0,5–1 час в неделю- должно быть не менее 3 отметок за четверть;
- при нагрузке 2–3 часа в неделю - должно быть не менее 5 отметок;
- при нагрузке 4 и более часов в неделю - должно быть не менее 7 отметок.

2.13. Формирование накопляемости отметок должно осуществляться равномерно в течение всего отчетного периода (четверти, полугодия). В зависимости от характера учебной деятельности и вида выполняемых работ:

- в отдельные дни обучающимся может не выставляться ни одной отметки;
- возможны ситуации, когда в ходе урока отметки получают все обучающиеся класса.

2.14. Отметки должны отражать результаты реальной учебной деятельности обучающегося и выставляться за различные виды учебной работы (тест, творческая работа, доклад, практическая работа, работа с текстом, работа с графической информацией, и др.),

[15] Данный вид работы не влияет на показатель «Своевременность выставления оценок». Виды работ, которые учитываются при формировании рейтинга по ведению электронного журнала по показателю «Своевременное выставление отметок»: «Ответ на уроке», «Поведение», «Работа на уроке» «Наизусть»

что обеспечивает полноту и объективность оценки. Формальное выставление отметок без выполнения обучающимся соответствующего вида деятельности не допускается.

3. Права и обязанности участников участников образовательных отношений при использовании средневзвешенной системы оценивания

3.1. Администрация школы обязана:

- своевременно информировать педагогов о целях и порядке применения средневзвешенной системы оценивания;
- разъяснять виды работ и их коэффициенты, установленные в рамках системы;
- организовывать инструктаж и методическую поддержку педагогов по использованию электронного журнала в части средневзвешенного оценивания.

3.2. Педагоги обязаны:

- владеть информацией о средневзвешенной системе оценивания, видах работ и их коэффициентах;
- доводить до обучающихся разъяснения о функционале электронного журнала, порядке и критериях выставления отметок;
- применять средневзвешенную систему оценивания согласно рабочей программе, плану урока и настоящему Положению.

3.3. Классные руководители обязаны:

- информировать родителей о функционале электронного журнала, видах работ, коэффициентах и порядке расчёта четвертных, годовых и итоговых отметок в рамках промежуточной аттестации;
- обеспечивать обратную связь с родителями и при необходимости консультировать по вопросам успеваемости и оценки.

3.4. Общие права:

- все участники образовательных отношений имеют право на получение полной и достоверной информации о средневзвешенной системе оценивания, порядке и критериях выставления отметок.

6. Срок действия Положения

6.1. Настоящее Положение является обязательным для исполнения всеми педагогическими работниками школы с момента его утверждения в установленном порядке.

6.2. Настоящее Положение действует до момента разработки и принятия нового локального акта, регламентирующего требования к выставлению текущих и итоговых отметок

Приложение № 1

Виды работ и их коэффициенты
в системе средневзвешенного оценивания результатов обучения по основным общеобразовательным программам

№	Виды работ	Аббревиатура в электронном журнале	Коэффициент
1	Стартовая диагностическая работа	СДА	-
2	Проверочная работа	ПР	3
3	Тематическая контрольная работа	ТКР	4
4	Четвертная контрольная письменная работа	ЧКР	5
5	Комплексная контрольная работа	ККР	5
6	Тест	Тест	2
7	Контрольный диктант	КД	4
8	Изложение	И	4
9	Сочинение	СОЧ	4
10	Проект	Пр-т	4
11	Реферат	РЕФ	2
12	Творческая работа	ТР	3
13	Доклад	ДОК	2
14	Лабораторная работа	Л/Р	3
15	Практическая работа	П/Р	3
16	Работа над ошибками	РНО	-
17	Домашняя работа	Д/Р	1
18	Работа с текстом	РСТ	3
19	Работа с графической информацией	РСГИ	2
20	Работа с иллюстрациями	РСИ	2
21	Работа с документальными источниками	РДИ	2
22	Работа с картами	К/К	2
23	Аудирование	АУД	2
24	Монологическая речь	МОН	3
25	Диалогическая речь	ДИАЛ	2
26	Говорение	ГОВОР	3
27	Грамматическое задание	ГЗ	2
28	Чтение	ЧИТ	-
29	Письмо	ПИС	2
30	Диктант (словарный,	Д	3

	терминологический и т.д)		
31	Контрольное списывание	КС	2
32	Обучающее изложение	ОИ	-
33	Обучающее сочинение	ОС	-
34	Орфографическая работа	ОР	1
35	Пересказ	ПЗ	2
36	Наизусть	Наиз	3
37	Устный счет	УС	1
38	Решение задач	РЗ	3
39	Ответ на уроке	ОТВ	1
40	Работа на уроке (карточки, оценочные листы и иной раздаточный материал)	Р/У	2
41	Конспект	Р/Т	1
42	Подготовка к выполнению нормативных требований комплекса ГТО	ГТО	2

1) **Стартовая диагностическая работа** -это форма проверки, проводимая в начале учебного года или в начале изучения нового предмета с целью выявления исходного уровня знаний, умений и навыков обучающихся. Данный вид работы носит исключительно диагностический характер и не оценивается отметками, не является контрольной работой.

2) **Проверочная работа** - форма текущего контроля в рамках урока или нескольких уроков для проверки усвоения конкретного учебного материала, может проводиться менее 45 минут, не является контрольной работой.

3) **Тематическая контрольная работа** -это форма письменной проверки результатов обучения, проводимая по завершении изучения темы или раздела учебного курса с целью определения уровня достижения предметных и (или) метапредметных результатов. На уровне начального общего образования проводится в течение одного урока (не более 45 минут), на уровне основного и среднего общего образования - в течение одного или двух уроков (каждый не более 45 минут).

4) **Четвертная (полугодовая) контрольная работа** - форма письменной проверки результатов обучения, проводимой в конце соответствующего учебного периода с целью проверки достижения предметных и (или) метапредметных результатов. На уровне начального общего образования данная работа проводится в течение одного урока (не более 45 минут), а на уровне основного и среднего общего образования - в течение одного или двух уроков (каждый не более 45 минут).

5) **Комплексная контрольная работа** -формой письменной проверки результатов обучения, включающая задания из различных разделов предмета и (или)

предметов и направленная на проверку способности обучающихся применять знания комплексно в межпредметных и практических ситуациях, в том числе с элементами функциональной грамотности (читательской, естественно-научной, математической, цифровой, финансовой). На уровне начального общего образования такая работа проводится в течение одного урока (не более 45 минут), на уровне основного и среднего общего образования - в течение одного или двух уроков (каждый не более 45 минут). Комплексная контрольная работа проводится по инициативе администрации не реже одного раза в два года.

6) **Тест** -стандартизированная система заданий закрытого или открытого типа, позволяющая объективно и быстро оценить уровень знаний, умений и навыков по конкретным показателям в рамках одного учебного занятия.

7) **Контрольный диктант** -письменная работа, направленная на проверку орфографической и пунктуационной грамотности, а также сформированности навыков письма, является контрольной работой. Проводится в течение одного урока (не более 45 минут).

8) **Изложение** -письменная работа, предполагающая воспроизведение содержания прослушанного или прочитанного текста с сохранением логики и последовательности изложения, является контрольной работой. Проводится в течение одного урока (не более 45 минут).

9) **Сочинение** -творческая письменная работа, направленная на развитие умения строить связное высказывание, выражать мысли, аргументировать и использовать языковые средства в соответствии с замыслом, является контрольной работой. Проводится в течение одного урока (не более 45 минут).

10) **Проект** -форма организации учебной деятельности, основанная на самостоятельной и целенаправленной работе обучающегося по созданию продукта (материального или интеллектуального) с применением исследовательских, творческих и практических навыков. По учебному предмету «Труд (технология)» проект является формой контрольной работы.

11) **Реферат** - письменная работа, содержащая обобщенную и систематизированную информацию по теме на основе анализа различных источников.

12) **Творческая работа** -деятельность, предполагающая оригинальное, самостоятельное создание продукта в художественной, научной или практической сфере.

13) **Доклад** -устное сообщение, отражающее результаты самостоятельного изучения темы, включающее анализ, интерпретацию и выводы.

14) **Лабораторная работа** -форма организации учебного процесса, направленная на закрепление и проверку теоретических знаний через проведение экспериментов, наблюдений или исследовательских заданий.

15) **Практическая работа** - форма организации учебного процесса, направленная на выработку у обучающихся практических умений, включая лабораторные, интерактивные и иные работы и не являющейся формой контроля, составляет один урок (не более чем 45 минут).

16) **Работа над ошибками** - вид учебной работы, направленный на устранение и анализ допущенных обучающимися ошибок в ранее выполненных заданиях с целью закрепления знаний и повышения качества усвоения учебного материала. За работу над ошибками отметки не выставляются.

17) **Домашняя работа** - учебная деятельность, выполняемая обучающимся в рамках домашнего задания для закрепления знаний и формирования умений.

18) **Работа с текстом** - это вид учебной работы, направленный на анализ/исследование текста с целью выявления его идеи, темы, основной мысли, стиля, типа речи, композиции и средств связи между предложениями, а также на определение тропов и выразительных средств. Работа включает умение извлекать необходимую информацию, делить текст на части с микротемами, составлять план, интерпретировать содержание и извлекать ключевые смыслы для формирования осознанного понимания прочитанного.

19) **Работа с графической информацией**-восприятие, анализ и создание схем, таблиц, диаграмм и графиков в процессе решения учебных задач.

20) **Работа с иллюстрациями** -анализ и интерпретация изобразительных материалов для извлечения, систематизации и представления информации.

21) **Работа с документальными источниками** -изучение и анализ подлинных текстовых, визуальных или аудиоматериалов для формирования навыков работы с информацией.

22) **Работа с картами** - деятельность по чтению, анализу и созданию картографических материалов, формирующая пространственное и географическое мышление.

23) **Аудирование** - восприятие и понимание устной речи на слух с последующим выполнением заданий по содержанию.

24) **Монологическая речь** - развернутое устное высказывание, отражающее умение логично и последовательно излагать мысли.

25) **Диалогическая речь** -устное взаимодействие в форме обмена репликами, предполагающее умение слушать, реагировать и аргументировать.

26) **Говорение**- устная форма речевой деятельности, включающая различные виды устных высказываний.

27) **Грамматическое задание** -упражнение, направленное на закрепление и проверку знаний грамматических норм языка**.**

28) **Чтение** - это вид учебной работы в начальной школе, направленный на формирование и проверку навыков владения техникой слогового плавного чтения с переходом на чтение целыми словами, читать осознанно вслух целыми словами без пропусков и перестановок букв и слогов доступные для восприятия и небольшие по объёму произведения в темпе. Данный вид деятельности является характерным именно для начальной школы, оценивание безотметочное.

29) **Письмо** - это вид учебной работы в начальной школе, направленный на формирование навыков письменной речи, правильного воспроизведения букв, слов и предложений, а также закрепление орфографических и грамматических умений. При этом каллиграфический аспект (качество почерка, красота написания) не является объектом оценивания и не влияет на результат работы.

30) **Диктант (словарный, терминологический и т.д)** - письменная учебная работа, выполняемая обучающимися с целью проверки и закрепления знаний, умений и навыков в конкретной области учебного материала (орфография, терминология, арифметика, математика). Независимо от формы (словесный, терминологический, арифметический, математический), все диктанты рассматриваются как единый вид работы и оцениваются с учетом установленного коэффициент. Не является контрольной работой.

31) **Контрольное списывание** -письменное задание, направленное на проверку техники письма и орфографической зоркости.

32) **Обучающее изложение** -это вид учебной работы, направленный на формирование у обучающихся умений воспринимать, анализировать и воспроизводить текст в письменной форме. Работа проводится с целью обучения и отработки навыков связной речи, поэтому отметками не оценивается.

33) **Обучающее сочинение** - это вид учебной работы, выполняемой для формирования умений самостоятельно строить связное высказывание, выражать мысли и чувства в письменной форме. Работа носит учебно-тренировочный характер и отметками не оценивается.

34) **Орфографическая работа** -система упражнений, направленных на закрепление правил правописания.

35) **Пересказ** - воспроизведение содержания текста своими словами в устной форме.

36) **Наизусть** - это вид учебной работы, направленный на формирование и проверку навыков читать наизусть с соблюдением орфоэпических и пунктуационных норм.

37) **Устный счет** - выполнение арифметических действий в уме без записи промежуточных вычислений**.**

38) **Решение задач** - выполнение действий, направленных на поиск способа и получения ответа на поставленную учебную или практическую проблему.

39) **Ответ на уроке –** это вид учебной деятельности, представляющий собой развернутое устное высказывание обучающегося по поставленному вопросу в ходе учебного занятия либо ответ, зафиксированный посредством цифровых образовательных инструментов.

40) **Работа на уроке (карточки, оценочные листы и иной раздаточный материал)** - вид учебной деятельности, представляющий собой совокупность заданий и видов работы обучающихся, выполняемых с использованием раздаточных и иных материалов (карточек, оценочных листов и др.) в ходе учебного занятия. Применяется педагогом по методически обоснованной необходимости для оценки нескольких заданий одновременно.

41) **Конспект** - краткое письменное изложение основных положений изучаемого материала с выделением ключевых идей.

42) **Подготовка к выполнению нормативных требований комплекса ГТО**- физическая и организационная подготовка обучающихся к сдаче нормативов Всероссийского физкультурно-спортивного комплекса «Готов к труду и обороне».

Приложение № 2

Справочник видов работ по учебным предметам

Начальный уровень

№	Предмет	Виды работ
1	**Русский язык**	Стартовая диагностическая работа, проверочная работа, тематическая контрольная работа, четвертная контрольная письменная работа, комплексная контрольная работа, тест, контрольный диктант, изложение, сочинение, проект, реферат, творческая работа, доклад, практическая работа, работа над ошибками, домашняя работа, работа с текстом, работа с графической информацией, работа с иллюстрациями, грамматическое задание, чтение, письмо, диктант (словарный, терминологический и т.д.), контрольное списывание, обучающее изложение, обучающее сочинение, орфографическая работа, ответ на уроке, работа на уроке (карточки, оценочные листы и иной раздаточный материал), конспект.
2	**Литературное чтение**	Стартовая диагностическая работа, проверочная работа, тематическая контрольная работа, четвертная контрольная письменная работа, комплексная контрольная работа, тест, сочинение, проект, реферат, практическая работа, работа над ошибками, домашняя работа, работа с текстом, работа с графической информацией, работа с иллюстрациями, чтение, обучающее сочинение, пересказ, наизусть, ответ на уроке, работа на уроке (карточки, оценочные листы и иной раздаточный материал), конспект.
3	**Родной язык (чеченский)**	Стартовая диагностическая работа, проверочная работа, тематическая контрольная работа, четвертная контрольная письменная работа, комплексная контрольная работа, тест, контрольный диктант, изложение, сочинение, проект, реферат, творческая работа, доклад, практическая работа, работа над ошибками, домашняя работа, работа с текстом, работа с графической информацией, работа с иллюстрациями, работа с документальными источниками, грамматическое задание, чтение, письмо, диктант (словарный, терминологический и т.д.), контрольное списывание, обучающее изложение, обучающее сочинение, орфографическая работа, ответ на уроке, работа на уроке (карточки, оценочные листы и иной раздаточный материал), конспект.
4	**Литературное чтение на родном языке (чеченском)**	Стартовая диагностическая работа, проверочная работа, тематическая контрольная работа, четвертная контрольная письменная работа, комплексная контрольная работа, тест, сочинение, проект, реферат, практическая работа, работа над ошибками, домашняя работа, работа с текстом, работа с

		графической информацией, работа с иллюстрациями, работа с документальными источниками, чтение, обучающее сочинение, пересказ, наизусть, ответ на уроке, работа на уроке (карточки, оценочные листы и иной раздаточный материал), конспект.
5	**Иностранный язык (английский)**	Стартовая диагностическая работа, проверочная работа, тематическая контрольная работа, четвертная контрольная письменная работа, тест, сочинение, проект, доклад, практическая работа, работа над ошибками, домашняя работа, работа с текстом, работа с графической информацией, работа с иллюстрациями, аудирование, монологическая речь, диалогическая речь, говорение, грамматическое задание, чтение, письмо, диктант (словарный, терминологический и т.д.), наизусть, ответ на уроке, работа на уроке (карточки, оценочные листы и иной раздаточный материал)
6	**Математика**	Стартовая диагностическая работа, проверочная работа, тематическая контрольная работа, четвертная контрольная письменная работа, комплексная контрольная работа, тест, проект, реферат, творческая работа, доклад, практическая работа, работа над ошибками, домашняя работа, работа с текстом, работа с графической информацией, работа с иллюстрациями, диктант (словарный, терминологический и т.д.), устный счет, решение задач, ответ на уроке, работа на уроке (карточки, оценочные листы и иной раздаточный материал)
7	**Окружающий мир**	Стартовая диагностическая работа, проверочная работа, тематическая контрольная работа, четвертная контрольная письменная работа, комплексная контрольная работа, тест, проект, реферат, творческая работа, доклад, практическая работа, работа над ошибками, домашняя работа, работа с текстом, работа с графической информацией, работа с иллюстрациями, работа с картами, диктант (словарный, терминологический и т.д.), ответ на уроке, работа на уроке (карточки, оценочные листы и иной раздаточный материал), конспект
8	**ОРКСЭ (Модуль по выбору)**	Тематическая контрольная работа, четвертная контрольная письменная работа, проверочная работа, тест, реферат, творческая работа, доклад, работа с текстом, работа с документальными источниками, работа с картами, ответ на уроке, работа на уроке (карточки, оценочные листы и иной раздаточный материал), конспект
9	**Изобразительное искусство**	Стартовая диагностическая работа, проверочная работа, тематическая контрольная работа, четвертная контрольная письменная работа, тест, проект, реферат, творческая работа, практическая работа, доклад, домашняя работа, работа с графической информацией, работа с иллюстрациями, работа с документальными источниками, диктант (словарный, терминологический и т.д.), ответ на уроке, работа на уроке (карточки, оценочные листы и иной раздаточный материал)

10	**Музыка**	Стартовая диагностическая работа, проверочная работа, тематическая контрольная работа, четвертная контрольная письменная работа, комплексная контрольная работа, тест, зачет, проект, реферат, творческая работа, доклад, практическая работа, домашняя работа, работа с графической информацией, работа с иллюстрациями, работа с документальными источниками, диктант (словарный, терминологический и т.д.), ответ на уроке, работа на уроке (карточки, оценочные листы и иной раздаточный материал)
11	Труд (технология)	Стартовая диагностическая работа, проверочная работа, тематическая контрольная работа, четвертная контрольная письменная работа, тест, проект, реферат, творческая работа, доклад, практическая работа, работа над ошибками, домашняя работа, работа с графической информацией, работа с иллюстрациями, работа диктант (словарный, терминологический и т.д.), ответ на уроке, работа на уроке (карточки, оценочные листы и иной раздаточный материал).
12	**Физическая культура**	Стартовая диагностическая работа, проверочная работа, тематическая контрольная работа, четвертная контрольная письменная работа, тест, проект, реферат, доклад, домашняя работа, работа с текстом, ответ на уроке, работа на уроке (карточки, оценочные листы и иной раздаточный материал), конспект, подготовка к выполнению нормативных требований комплекса ГТО.

Основной и средний уровни

№	Предмет	Виды работ
1	**Русский язык**	Стартовая диагностическая работа, проверочная работа, тематическая контрольная работа, четвертная контрольная письменная работа, комплексная контрольная работа, тест, , контрольный диктант, изложение, сочинение, проект, реферат, творческая работа, доклад, практическая работа, работа над ошибками, домашняя работа, работа с текстом, работа с графической информацией, работа с иллюстрациями, грамматическое задание, письмо, диктант (словарный, терминологический и т.д.), контрольное списывание, обучающее изложение, обучающее сочинение, орфографическая работа, ответ на уроке, работа на уроке (карточки, оценочные листы и иной раздаточный материал), конспект
2	**Литература**	Стартовая диагностическая работа, проверочная работа, тематическая контрольная работа, четвертная контрольная письменная работа, комплексная контрольная работа, тест, сочинение, проект, реферат, творческая работа, доклад, практическая работа, работа над ошибками, домашняя работа, работа с текстом, работа с графической информацией, работа с иллюстрациями, диктант (словарный, терминологический и т.д.), обучающее сочинение, пересказ, наизусть, ответ на уроке, работа на

		уроке (карточки, оценочные листы и иной раздаточный материал), конспект
3	**Родной язык (чеченский)**	Стартовая диагностическая работа, проверочная работа, тематическая контрольная работа, четвертная контрольная письменная работа, комплексная контрольная работа, тест, контрольный диктант, изложение, сочинение, проект, реферат, творческая работа, доклад, практическая работа, работа над ошибками, домашняя работа, работа с текстом, работа с графической информацией, работа с иллюстрациями, грамматическое задание, диктант (словарный, терминологический и т.д.), контрольное списывание, обучающее изложение, обучающее сочинение, орфографическая работа, ответ на уроке, работа на уроке (карточки, оценочные листы и иной раздаточный материал), конспект.
4	**Родная литература (чеченская**	Стартовая диагностическая работа, проверочная работа, тематическая контрольная работа, четвертная контрольная письменная работа, тест, сочинение, проект, реферат, творческая работа, доклад, практическая работа, работа над ошибками, домашняя работа, работа с текстом, работа с графической информацией, работа с иллюстрациями, диктант (словарный, терминологический и т.д.), контрольное списывание, обучающее сочинение, пересказ, наизусть, ответ на уроке, работа на уроке (карточки, оценочные листы и иной раздаточный материал), конспект
5	**Иностранный язык (английский)**	Стартовая диагностическая работа, проверочная работа, тематическая контрольная работа, четвертная контрольная письменная работа, тест, контрольный диктант, сочинение, проект, реферат, творческая работа, доклад, практическая работа, работа над ошибками, домашняя работа, работа с текстом, работа с графической информацией, работа с иллюстрациями, аудирование, монологическая речь, диалогическая речь, говорение, грамматическое задание, чтение, письмо, диктант (словарный, терминологический и т.д.), контрольное списывание, пересказ, наизусть, ответ на уроке, работа на уроке (карточки, оценочные листы и иной раздаточный материал)
6	**Алгебра**	Стартовая диагностическая работа, проверочная работа, тематическая контрольная работа, четвертная контрольная письменная работа, комплексная контрольная работа, тест, проект, реферат, творческая работа, доклад, практическая работа, работа над ошибками, домашняя работа, работа с графической информацией, работа с иллюстрациями, диктант (словарный, терминологический и т.д.), устный счет, решение задач, ответ на уроке, работа на уроке (карточки, оценочные листы и иной раздаточный материал),
7	**Математика**	Стартовая диагностическая работа, проверочная работа, тематическая контрольная работа, четвертная контрольная письменная работа, комплексная контрольная работа, тест, проект, реферат, творческая работа, доклад, практическая работа, работа над ошибками, домашняя работа, , работа с графической информацией, работа с иллюстрациями,

		диктант (словарный, терминологический и т.д.), устный счет, решение задач, ответ на уроке, работа на уроке (карточки, оценочные листы и иной раздаточный материал).
8	**Геометрия**	Стартовая диагностическая работа, проверочная работа, тематическая контрольная работа, четвертная контрольная письменная работа, комплексная контрольная работа, тест, проект, реферат, творческая работа, доклад, практическая работа, работа над ошибками, домашняя работа, работа с графической информацией, работа с иллюстрациями, диктант (словарный, терминологический и т.д.), решение задач, ответ на уроке, работа на уроке (карточки, оценочные листы и иной раздаточный материал)
9	**Вероятность и статистика**	Стартовая диагностическая работа, проверочная работа, тематическая контрольная работа, четвертная контрольная письменная работа, комплексная контрольная работа, тест, проект, реферат, творческая работа, доклад, практическая работа, работа над ошибками, домашняя работа, работа с графической информацией, работа с иллюстрациями, диктант (словарный, терминологический и т.д.), решение задач, ответ на уроке, работа на уроке (карточки, оценочные листы и иной раздаточный материал)
10	**Информатика**	Стартовая диагностическая работа, проверочная работа, тематическая контрольная работа, четвертная контрольная письменная работа, комплексная контрольная работа, тест, проект, реферат, творческая работа, доклад, практическая работа, работа над ошибками, домашняя работа, работа с текстом, работа с графической информацией, работа с иллюстрациями, диктант (словарный, терминологический и т.д.), решение задач, ответ на уроке, работа на уроке (карточки, оценочные листы и иной раздаточный материал)
11	История	Стартовая диагностическая работа, проверочная работа, тематическая контрольная работа, четвертная контрольная письменная работа, комплексная контрольная работа, тест, проект, реферат, творческая работа, доклад, практическая работа, работа над ошибками, домашняя работа, работа с текстом, работа с графической информацией, работа с иллюстрациями, работа с документальными источниками, работа с картами, диктант (словарный, терминологический и т.д.), ответ на уроке, работа на уроке (карточки, оценочные листы и иной раздаточный материал), конспект
12	**Обществознание**	Стартовая диагностическая работа, проверочная работа, тематическая контрольная работа, четвертная контрольная письменная работа, комплексная контрольная работа, тест, проект, реферат, творческая работа, доклад, практическая работа, работа над ошибками, домашняя работа, работа с текстом, работа с графической информацией, работа с иллюстрациями, работа с документальными источниками, работа с картами, диктант (словарный, терминологический и т.д.), работа на уроке (карточки, оценочные листы и иной раздаточный материал), конспект

13	**География**	Стартовая диагностическая работа, проверочная работа, тематическая контрольная работа, четвертная контрольная письменная работа, комплексная контрольная работа, тест, проект, реферат, творческая работа, доклад, практическая работа, работа над ошибками, домашняя работа, работа с текстом, работа с графической информацией, работа с иллюстрациями, работа с картами, диктант (словарный, терминологический и т.д.), ответ на уроке, работа на уроке (карточки, оценочные листы и иной раздаточный материал), конспект
14	**Физика**	Стартовая диагностическая работа, проверочная работа, тематическая контрольная работа, четвертная контрольная письменная работа, комплексная контрольная работа, тест проект, реферат, творческая работа, доклад, лабораторная работа, практическая работа, работа над ошибками, домашняя работа, работа с графической информацией, работа с иллюстрациями, диктант (словарный, терминологический и т.д.), решение задач, ответ на уроке, работа на уроке (карточки, оценочные листы и иной раздаточный материал)
15	**Химия**	Стартовая диагностическая работа, проверочная работа, тематическая контрольная работа, четвертная контрольная письменная работа, комплексная контрольная работа, тест, проект, реферат, творческая работа, доклад, лабораторная работа, практическая работа, работа над ошибками, домашняя работа, работа с текстом, работа с графической информацией, работа с иллюстрациями, диктант (словарный, терминологический и т.д.), решение задач, ответ на уроке, работа на уроке (карточки, оценочные листы и иной раздаточный материал)
16	**Биология**	Стартовая диагностическая работа, проверочная работа, тематическая контрольная работа, четвертная контрольная письменная работа, комплексная контрольная работа, тест, проект, реферат, творческая работа, доклад, лабораторная работа, практическая работа, работа над ошибками, домашняя работа, работа с текстом, работа с графической информацией, работа с иллюстрациями, диктант (словарный, терминологический и т.д.), решение задач, ответ на уроке, работа на уроке (карточки, оценочные листы и иной раздаточный материал), конспект
17	**Труд (технология)**	Стартовая диагностическая работа, проверочная работа, тематическая контрольная работа, четвертная контрольная письменная работа, тест, проект, реферат, творческая работа, доклад, практическая работа, работа над ошибками, домашняя работа, работа с графической информацией, работа с иллюстрациями, диктант (словарный, терминологический и т.д.), ответ на уроке, работа на уроке (карточки, оценочные листы и иной раздаточный материал), конспект
18	**Физическая культура**	Стартовая диагностическая работа, тематическая контрольная работа, четвертная контрольная письменная работа, тест, проект, реферат, доклад, практическая работа,

		домашняя работа, ответ на уроке, работа на уроке (карточки, оценочные листы и иной раздаточный материал), конспект, подготовка к выполнению нормативных требований комплекса ГТО
19	**Основы безопасности и защиты Родины**	Стартовая диагностическая работа, проверочная работа, тематическая контрольная работа, четвертная контрольная письменная работа, тест, проект, реферат, доклад, практическая работа, домашняя работа, работа с графической информацией, работа с иллюстрациями, работа с картами, диктант (словарный, терминологический и т.д.), ответ на уроке, работа на уроке (карточки, оценочные листы и иной раздаточный материал), конспект

Приложение № 3

Формула подсчета средневзвешенного балла (в системе электронного журнала осуществляется автоматически):

Средневзвешенное = Сумма произведений оценок на их К/ (Сумма К этим оценкам)

$$С_{вз} = \frac{О_1 * К_1 + О_2 * К_2 + О_3 * К_3 + О_4 * К_4}{К_1 + К_2 + К_3 + К_4}$$, где О- оценка за вид работы, а К- коэффициент веса вида работы.

Пример подсчета средневзвешенной оценки:

$$С_{вз} = \frac{3_1 * 1_1 + 4_2 * 3_2 + 3_3 * 2_3 + 2_4 * 3_4 + 4_5 * 3_5 + 3_6 * 1_6 + 4_7 * 2_7 + 3_8 * 5_8}{1_1 + 3_2 + 2_3 + 3_4 + 3_5 + 4_5 + 1_6 + 2_7 + 5_8}$$,

65/24 = 2,7 = 3

(лит. – 2 часа: Дом./раб., раб. с текстом, пересказ, творч. работа, наиз., отв. на уроке, раб. на уроке, ЧКР).

$$С_{вз} = \frac{3_1 * 1_1 + 4_2 * 3_2 + 3_3 * 2_3 + 2_4 * 3_4 + 4_5 * 3_5 + 3_6 * 1_6 + 4_7 * 2_7 + 4_8 * 5_8}{1_1 + 3_2 + 2_3 + 3_4 + 3_5 + 4_5 + 1_6 + 2_7 + 5_8}$$,

70/24 = 2,9 = 3

(лит. – 2 часа: Дом./раб., раб. с текстом, пересказ, творч. работа, наиз., отв. на уроке, раб. на уроке, ЧКР).

$$С_{вз} = \frac{3_1 * 1_1 + 4_2 * 3_2 + 3_3 * 2_3 + 2_4 * 3_4 + 4_5 * 3_5 + 3_6 * 1_6 + 4_7 * 2_7 + 5_8 * 5_8}{1_1 + 3_2 + 2_3 + 3_4 + 3_5 + 4_5 + 1_6 + 2_7 + 5_8}$$,

75/24 = 3,1 = 3

(лит. – 2 часа: Дом./раб., раб. с текстом, пересказ, творч. работа, наиз., отв. на уроке, раб. на уроке, ЧКР).

$$С_{вз} = \frac{4_1 * 1_1 + 5_2 * 3_2 + 5_3 * 2_3 + 5_4 * 3_4 + 5_5 * 3_5 + 5_6 * 1_6 + 5_7 * 2_7 + 3_8 * 5_8}{1_1 + 3_2 + 2_3 + 3_4 + 3_5 + 4_5 + 1_6 + 2_7 + 5_8}$$,

89/24 = 3,7 = 4

(лит. – 2 часа: Дом./раб., раб. с текстом, пересказ, творч. работа, наиз., отв. на уроке, раб. на уроке, ЧКР).

$$\mathbf{C_{вз}} = \frac{4_1 * 1_1 + 5_2 * 3_2 + 5_3 * 2_3 + 5_4 * 3_4 + 5_5 * 3_5 + 5_6 * 1_6 + 5_7 * 2_7 + 2_8 * 5_8}{1_1 + 3_2 + 2_3 + 3_4 + 3_5 + 4_5 + 1_6 + 2_7 + 5_8},$$

84/24 = 3,5 = 3

(лит. – 2 часа: Дом./раб., раб. с текстом, пересказ, творч. работа, наиз., отв. на уроке, раб. на уроке, ЧКР).

$$\mathbf{C_{вз}} = \frac{4_1 * 1_1 + 5_2 * 3_2 + 5_3 * 2_3 + 5_4 * 3_4 + 5_5 * 3_5 + 5_6 * 1_6 + 5_7 * 2_7 + 4_8 * 5_8}{1_1 + 3_2 + 2_3 + 3_4 + 3_5 + 4_5 + 1_6 + 2_7 + 5_8},$$

94/24 = 3,9 = 4

(лит. – 2 часа: Дом./раб., раб. с текстом, пересказ, творч. работа, наиз., отв. на уроке, раб. на уроке, ЧКР).

Приложение № 2

Шкала перевода средневзвешенного балла в пятибалльную систему, применяемая при выставлении итоговых (четвертных и годовых) отметок со 2 по 8 классы

Баллы	Отметка
0 – 2,59	2
2,60 – 3,59	3
3,60 – 4,59	4
4,60 – 5	5

Шкала перевода средневзвешенного балла в пятибалльную систему, применяемая при выставлении итоговых (четвертных и годовых) отметок с 9 по 11 классы

Баллы	Отметка
0 – 2,49	2
2,50 – 3,49	3
3,50 – 4,49	4
4,50 – 5	5

Приложение к ООП НОО

ПОЛОЖЕНИЕо графике контрольных мероприятий в системе оценки достижения планируемых результатов по основным общеобразовательным программам в МБОУ «СОШ с. Рогун-Кажа им. Джамалова Дж. Ю.»

1. Общие положения

1.1. Настоящее Положение определяет порядок составления, согласования, утверждения и внесения изменений в график контрольных мероприятий в системе оценки достижения планируемых результатов по основным общеобразовательным программам (далее-Положение) в МБОУ «СОШ с. Рогун-Кажа им. Джамалова Дж. Ю.» (далее-ОО) .

1.2. Настоящее Положение разработано в соответствии с:

- Федеральным законом от 29 декабря 2012 г. № 273-ФЗ «Об образовании в Российской Федерации»;

- Постановлением Правительства Российской Федерации от 30 апреля 2024 г. № 556 «Об утверждении перечня мероприятий по оценке качества образования и Правил проведения мероприятий по оценке качества образования»;

- Приказом Министерства просвещения РФ от 31 мая 2021 г. № 286 «Об утверждении федерального государственного образовательного стандарта начального общего образования» (с изменениями и дополнениями);

- Приказом Министерства просвещения РФ от 31 мая 2021 г. № 287 «Об утверждении федерального государственного образовательного стандарта основного общего образования» (с изменениями и дополнениями);

- Приказом Министерства образования и науки РФ от 17 мая 2012 г. № 413 «Об утверждении федерального государственного образовательного стандарта среднего общего образования» (с изменениями и дополнениями);

- Приказом Министерства просвещения Российской Федерации от 22.03.2021 г. № 115 «Об утверждении Порядка организации и осуществления образовательной деятельности по основным общеобразовательным программам - образовательным программам начального общего, основного общего и среднего общего образования»;

- Приказом Министерства просвещения РФ от 18 мая 2023 г. № 372 «Об утверждении федеральной образовательной программы начального общего образования» (с изменениями и дополнениями);

- Приказом Министерства просвещения РФ от 18 мая 2023 г. № 370 «Об утверждении федеральной образовательной программы основного общего образования» (с изменениями и дополнениями);

- Приказом Министерства просвещения РФ от 18 мая 2023 г. № 371 «Об утверждении федеральной образовательной программы среднего общего образования» (с изменениями и дополнениями);

- Письмом Министерства просвещения РФ от 13 января 2023 г. N 03-49 «О направлении методических рекомендаций»;

- методическими рекомендациями по системе оценки достижений планируемых предметных результатов по соответствующим предметам https://edsoo.ru/metodicheskie-posobiya-i-rekomendaczii/;

- методическими пособиями о достижении метапредметных результатов в рамках изучения учебных предметов https://edsoo.ru/metodicheskie-posobiya-i-rekomendaczii/;

- методическими рекомендациями по формированию функциональной грамотности обучающихся https://edsoo.ru/metodicheskie-posobiya-i-rekomendaczii/;

- Письмом Минобрануки ЧР от 12 сентября 2025 г. № 1749/07-43 «О направлении методических рекомендаций по обеспечению единства подходов в системе оценки достижения планируемых результатов обучающихся образовательных организаций ЧР, реализующих общеобразовательные программы»;

- Уставом ОО.

1.3. График контрольных мероприятий разрабатывается в целях:

- системного контроля образовательных результатов обучающихся;

- обеспечения равномерного распределения нагрузки на обучающихся;

- недопущения дублирования оценочных процедур;

- координации работы учителей-предметников и администрации ОО;

- обеспечения открытости информации о проведении контрольных и диагностических мероприятий.

1.3. Контрольные мероприятия включают:

- федеральные оценочные процедуры:Государственная итоговая аттестация (Основной государственный экзамен и Единый государственный экзамен), Национальные сопоставительные исследования качества общего образования, Всероссийские проверочные работы в ОО, осуществляющих образовательную деятельность по основным общеобразовательным программам;

- региональные оценочные процедуры;

- оценочные процедуры, проводимые ОО: тематическая контрольная работа,четвертная (полугодовая) контрольная работа, комплексная контрольная работа, контрольный диктант, сочинение, изложение, годовая контрольная работа.

1.4. В настоящем Положении использованы следующие определения:

Федеральные оценочные процедуры - мероприятия по оценке качества образования, проводимые на основании нормативных правовых актов Министерства просвещения Российской Федерации и Федеральной службы по надзору в сфере образования и науки (Рособрнадзор), с целью осуществления мониторинга единства образовательного пространства, качества и соответствия освоения основных образовательных программ федеральным государственным образовательным стандартам.

К таким процедурам относятся:

- Государственная итоговая аттестация (Основной государственный экзамен и Единый государственный экзамен)[16],

- Мероприятия по оценке качества образования[17]:

[16] ч. 4, 5 ст.59 Федерального закона от 29 декабря 2012 г. № 273-ФЗ «Об образовании в Российской Федерации»

[17]Постановление Правительства Российской Федерации от 30 апреля 2024 г. N 556 «Об утверждении перечня мероприятий по оценке качества образования и Правил проведения мероприятий по оценке качества образования»

Национальные сопоставительные исследования качества общего образования,

Всероссийские проверочные работы в ОО, осуществляющих образовательную деятельность по основным общеобразовательным программам.

Региональные оценочные процедуры-процедуры оценки качества образования, организуемые органами исполнительной власти субъектов Российской Федерации в сфере образования, согласованные с Рособрнадзором[18].

Оценочные процедуры, проводимые ОО -внутренние процедуры оценки образовательных достижений, организуемые непосредственно ОО в рамках образовательных программ и локально-нормативного акта, определяющего формы, периодичность и порядок текущего контроля успеваемости и промежуточной аттестации обучающихся.[19] Оценочные процедуры в зависимости от целей проведения делятся на:

Диагностические работы - форма оценки или мониторинга результатов обучения, реализуемая в рамках учебного процесса в общеобразовательной организации и нацеленная на выявление и изучение уровня и качества подготовки обучающихся, включая достижение каждым обучающимся и/или группой обучающихся требований к предметным и/или метапредметным, и/или личностным результатам обучения в соответствии с ФГОС, а также факторы, обусловливающие выявленные результаты обучения. Не являются формой контроля. По итогам проведения диагностических работ отметки обучающимся не выставляются, результаты используются исключительно в целях анализа и дальнейшей коррекции образовательного процесса.

Контрольные работы -формаконтроля успеваемости обучающихся, реализуемая в рамках образовательного процесса в общеобразовательной организации и нацеленная на оценку достижения каждым обучающимся и/или группой обучающихся требований к предметным и/или метапредметным результатам обучения в соответствии с федеральными государственными образовательными стандартами начального общего, основного общего и среднего общего образования при освоении образовательной программы.

Длительность контрольной работы, являющейся формой письменной проверки результатов обучения с целью оценки уровня достижения предметных и (или) метапредметных результатов, составляет от одного до двух уроков (не более чем 45 минут каждый) на уровне начального общего образования; от одного до двух уроков - не более чем 45 минут каждый на уровне основного и среднего общего образования.

Формы контрольных работ, проводимых в рамках реализации основных общеобразовательных программпо основным предметам учебного плана::

Тематическая контрольная работа - это форма письменной проверки результатов обучения, проводимая по завершении изучения темы или раздела учебного курса с целью определения уровня достижения предметных и (или) метапредметных результатов. На уровне начального общего образования проводится в течение одного урока (не более 45 минут), на уровне основного и среднего общего образования - в течение одного или двух уроков (каждый не более 45 минут).

[18]п. 3.2 ч. 3 ст. 97 Федерального закона от 29 декабря 2012 г. № 273-ФЗ «Об образовании в Российской Федерации»

[19]п. 10. Ч. 3 ст. 28 Федерального закона от 29 декабря 2012 г. № 273-ФЗ «Об образовании в Российской Федерации»

Четвертная (полугодовая) контрольная работа - форма письменной проверки результатов обучения, проводимой в конце соответствующего учебного периода с целью проверки достижения предметных и (или) метапредметных результатов. На уровне начального общего образования данная работа проводится в течение одного урока (не более 45 минут), а на уровне основного и среднего общего образования - в течение одного или двух уроков (каждый не более 45 минут).

Комплексная контрольная работа - формой письменной проверки результатов обучения, включающая задания из различных разделов предмета и (или) предметов и направленная на проверку способности обучающихся применять знания комплексно в межпредметных и практических ситуациях, в том числе с элементами функциональной грамотности (читательской, естественно-научной, математической, цифровой, финансовой). На уровне начального общего образования такая работа проводится в течение одного урока (не более 45 минут), на уровне основного и среднего общего образования - в течение одного или двух уроков (каждый не более 45 минут). Комплексная контрольная работа проводится по инициативе администрации не реже одного раза в два года.

Контрольный диктант - письменная работа, направленная на проверку орфографической и пунктуационной грамотности, а также сформированности навыков письма, является контрольной работой.Проводится в течение одного урока (не более 45 минут).

Изложение - письменная работа, предполагающая воспроизведение содержания прослушанного или прочитанного текста с сохранением логики и последовательности изложения, является контрольной работой.Проводится в течение одного урока (не более 45 минут).

Сочинение - творческая письменная работа, направленная на развитие умения строить связное высказывание, выражать мысли, аргументировать и использовать языковые средства в соответствии с замыслом, является контрольной работой.Проводится в течение одного урока (не более 45 минут).

Годовая контрольная работа- форма письменной проверки результатов обучения, проводимой в конце учебного года в рамках промежуточной аттестации с целью проверки достижения предметных и (или) метапредметных результатов. На уровне начального общего образования данная работа проводится в течение одного урока (не более 45 минут), а на уровне основного и среднего общего образования - в течение одного или двух уроков (каждый не более 45 минут).

Формы диагностических работ, проводимых в рамках реализации основных общеобразовательных программ по основным предметам учебного плана:

Стартовая диагностическая работа -это форма проверки, проводимая в начале учебного года или в начале изучения нового предмета с целью выявления исходного уровня знаний, умений и навыков обучающихся. Данный вид работы носит диагностический характер и не оценивается отметками, не является контрольной работой.

2. Порядок составления, согласования, утверждения и внесения изменений в график контрольных мероприятий

2.1. Разработку графика контрольных мероприятий осуществляет заместитель директора по учебно-воспитательной работе. Учителя-предметники в установленные сроки представляют информацию о планируемых контрольных мероприятиях.

2.2. График контрольных мероприятий разрабатывается по полугодиям, утверждается приказом директора, публикуется на официальном сайте образовательной организациив разделе «Сведения об образовательной организации» в установленные сроки (за первое полугодие - не позднее 25 сентября, за второе полугодие - не позднее 25 января текущего учебного года) и доводится до сведения обучающихся и их родителей (законных представителей).

2.3. График контрольных мероприятий составляется по датам в программе Microsoft Excel или Microsoft Word согласно прилагаемой форме.

2.4. Порядок внесения контрольных мероприятий в график:

2.4.1. Заместитель директора по УВР вносит в график контрольные мероприятия в следующем порядке:

- федеральные контрольные мероприятия, расписание которых опубликовано на момент составления графика (например, ВПР, ГИА);

-региональные контрольные мероприятия, согласованные с Рособрнадзором;

-комплексные работы по функциональной грамотности и (или) оценке уровня достижения предметных и метапредметных результатов, проводимые в рамках внутреннего мониторинга образовательных достижений обучающихся.

2.4.2. Совместно с учителями в график вносятся:

- годовые контрольные работы, проводимые в рамках промежуточной аттестации по всем предметам учебного плана со 2 по 11 классы (за исключением русского языка и математики в 4–8 и 10 классах). По учебным предметам, по которым на основе случайной выборки проводится ВПР, годовая контрольная работа в соответствующем классе не проводится;

-стартовые диагностические работы (перечень предметов и классов определяется ОО самостоятельно);

- тематические, четвертные/полугодовые контрольные работы, предусмотренные рабочими программами.

2.5. В случае превышения объема контрольных мероприятий более 10% от общего учебного времени, отводимого на изучение предмета, или при дублировании контрольных процедур (например, ВПР и тематическая контрольная работа) перечень мероприятий подлежит корректировке.

2.6. При составлении графика необходимо учитывать[20]:

а) объем времени, затрачиваемого на контрольные мероприятия, не превышает 10% от общего объема учебного времени, выделенного на предмет;

б) не допускается проведение процедур на первом и последнем уроках (кроме предметов с 1 часом в неделю, если этот час стоит первым или последним);

в) для обучающихся одного класса не проводится более одной процедуры в день;

г) исключается дублирование и проведение «предварительных контрольных работ» перед основными процедурами;

д) после проведения процедуры обязательно предусматриваются этапы: проверка работ, формирование массива результатов, анализ учителем, разбор ошибок, коррекция знаний.

[20]Рекомендации по составлению графика контрольных мероприятий носят ориентировочный характер; в отдельных случаях по объективным причинам, не позволяющим соблюсти указанные рекомендации, ОО вправе принимать решения, отклоняющиеся от них

2.7. График может быть скорректирован в случае изменений учебного плана или при участии ОО в дополнительных исследованиях качества образования.

2.8. При корректировке сохраняются требования пункта 2.4 настоящего Положения.

2.9. Все изменения утверждаются приказом директора.

2.10. Актуальная версия графика публикуется на сайте ОО в разделе «Сведения об образовательной организации».

3. Заключительные положения

3.1. Настоящее Положение вступает в силу с момента утверждения приказом директора.

3.2. Все педагогические работники обязаны соблюдать требования Положения.

3.3. Контроль за исполнением настоящего Положения возлагается на заместителя директора по УВР.

Приложение к ООП НОО

График контрольных мероприятий в системе оценки достижения планируемых результатов по основным общеобразовательным программам в МБОУ «СОШ с. Рогун-Кажа им. Джамалова Дж. Ю.»

График контрольных мероприятий в системе оценки достижения планируемых результатов по основным общеобразовательным программам в МБОУ «СОШ с. Рогун-Кажа им. Джамалова Дж. Ю.» размещен на официальном сайте школы по ссылке:

https://rogunkaja-sosh.educhr.ru/index.php?component=download&file=d1070e108c34e711ab62cbf95f58a008fa8dbbcb682699544e4e8f2212115f73&view=1